B. Rendición de cuentas y transparencia

23. ¿El programa cuenta con mecanismos de transparencia y rendición de cuentas con las siguientes características?:

Criterios de valoración:

a) Los resultados principales del programa, así como la información para monitorear su desempeño, están actualizados y son públicos, son difundidos en la página.
b) Se cuenta con procedimientos para recibir y dar trámite a las solicitudes de acceso a la información acorde a lo establecido en la normatividad aplicable.
c) La dependencia o entidad que opera el Programa propicia la participación ciudadana en la toma de decisiones públicas.

Respuesta: Sí.

Con respecto al Pp del "Programa de Infraestructura Social y Urbana para el Bienestar" ejecutado por la Secretaría de Obras Públicas del Municipio de Colón, se indagó sobre la existencia de instrumentos o mecanismos orientados a promover la transparencia en el ejercicio de los recursos de este.

En este sentido, se identificó que dentro del portal oficial de transparencia del Municipio se encuentra habilitado el apartado denominado "Artículo 66, inciso V", en el cual se publicaron de manera trimestral los reportes correspondientes al gasto ejercido con cargo al Fondo, así como el avance de los indicadores registrados en el Sistema de Recursos Federales Transferidos (SRFT). De igual forma, se constató la disponibilidad pública de la MIR del Pp en el mismo portal institucional. Sin embargo, no se identificó la inclusión de algún documento que mostrara los resultados de cada uno de los objetivos del Pp. Por tanto, el primer criterio se cumplió parcialmente.

Por lo que respecta al segundo criterio, el Municipio cuenta con una Unidad de Transparencia que, conforme al artículo 15, fracción II, de su reglamento, tiene entre sus atribuciones "recibir y dar trámite a las solicitudes de acceso a la información o protección de datos" (Municipio de Colón, 2019), en este contexto, se cuenta con el "Servicio de acceso a la información pública" (TS-UT-01) en el que se muestra un desglose general de los mecanismos para solicitar información pública, aunado a ello, se adjunta la "Solicitud de acceso a la información pública"[14] como instrumento para agilizar el requerimiento. Así pues, el segundo criterio se considera cumplido.

Finalmente, en lo relativo al componente de participación ciudadana, se considera que este fue atendido de manera satisfactoria. Lo anterior, debido a que las obras ejecutadas estuvieron precedidas en su mayoría por solicitudes ciudadanas, lo que evidencia un mecanismo de identificación de necesidades a partir de la demanda social.

[14] En el Anexo 14 se muestra dicha solicitud.

Adicionalmente, los FPS y documentación de seguimiento de obras referidos en apartados anteriores operan como instrumentos que incorporan a la ciudadanía en distintas etapas del proceso de obra pública desarrollada en su localidad, fortaleciendo la interacción entre la autoridad ejecutora y la población beneficiaria. En conjunto, estos elementos permiten constatar la existencia de mecanismos formales que favorecen la participación ciudadana como un componente relevante en la implementación del programa, por tanto, el tercer criterio se considera cumplido.

En virtud de lo anterior, se determina la asignación del punto en la presente pregunta, toda vez que dos de los criterios establecidos fue acreditado en su totalidad, mientras que el restante se cumplió de manera parcial.

Imagen ilustrativa generada con IA.

C. De la orientación hacia resultados y esquemas o procesos de evaluación

24. ¿El Pp elaboró un Programa de Atención a los Aspectos Susceptibles de Mejora (ASM) derivado de la última evaluación externa realizada?

- No procede valoración cuantitativa.

Derivado de la información proporcionada por el Municipio de Colón, se identificó la ausencia de un Programa de Atención a los Aspectos Susceptibles de Mejora (ASM) derivado de las observaciones formuladas en la última evaluación practicada a la operación de los recursos del FAISMUN correspondiente al ejercicio fiscal 2024, ya que, para ese año, no se realizó ningún Pp vinculado a este fondo, caso contrario al ejercicio fiscal 2025, en el que si se realizó el Pp "Programa de Infraestructura Social y Urbana para el Bienestar".

En este sentido, resulta pertinente señalar que, de acuerdo con el CONEVAL, los ASM constituyen "compromisos asumidos por las dependencias o entidades de la Administración Pública Federal (APF), a partir de recomendaciones o hallazgos de evaluaciones externas con la finalidad de implementar procesos de mejora en los programas".

Asimismo, el propio CONEVAL señala que, una vez concluidos los ejercicios de evaluación, las personas responsables de los programas, en coordinación con las unidades de evaluación, deben iniciar un proceso sistemático de análisis orientado a identificar aquellos elementos susceptibles de mejora, con el propósito de diseñar e implementar acciones correctivas o preventivas que incidan positivamente en la gestión y resultados del programa.

La identificación de los ASM se realiza mediante un proceso estructurado en el que las y los servidores públicos analizan los hallazgos, recomendaciones y resultados contenidos en las evaluaciones, así como en otros informes relevantes, a fin de determinar las fortalezas, oportunidades, debilidades y amenazas que pueden traducirse en compromisos formales de mejora, cuyo cumplimiento contribuya al fortalecimiento del diseño, operación y resultados del Pp.

En este contexto, la última evaluación realizada se tituló "Evaluación Específica de Desempeño del Programa presupuestario financiado con recursos del Fondo de Aportaciones para la Infraestructura Social Municipal y de las Demarcaciones Territoriales del Distrito Federal (FAISMUN) del Municipio de Colón, Querétaro, correspondiente al ejercicio fiscal 2024". Dicho documento incorporó un análisis FODA, a partir del cual era factible identificar los elementos necesarios para la estructuración de un Programa de Atención a los ASM. A continuación, se presentan las principales debilidades y recomendaciones señaladas:

COLÓN
ADMINISTRACIÓN 2024-2027

Tabla 16
Colón, Querétaro
Debilidades y recomendaciones señaladas en la evaluación 2024

Debilidades

- El uso de los recursos del FAISMUN no se vincularon con un Pp.
- No se atendió un problema público con los recursos del Fondo.
- No se definieron ni se cuantificaron poblaciones potencial y objetivo.
- No se describió la metodología utilizada para la cuantificación de las metas de atención en el POA del 2024.
- El uso de los recursos del FAISMUN durante el 2024, no correspondió al cumplimiento de objetivos de un Pp, por lo que tampoco se contó con indicadores de desempeño para la medición de resultados.
- La planeación y registro de las obras en la MIDS y el SRFT no se llevó de forma eficiente del 2022 al 2024.
- No se presentó evidencia de la aplicación de los CUIS necesarios para acreditar pobreza extrema durante el 2024.
- Durante el 2024, la SOP careció de un manual de procedimientos y uno de organización.
- No todas las obras contaron con los cuatro FPS y las tres CVySO.
- Únicamente se impactó en dos de las carencias sociales.
- Las obras integrales de electrificación y alumbrado público no cuantificaron de forma diferenciada a su población atendida.
- No se publicaron los informes completos de las evaluaciones realizadas, ni los PAE de los siete años.
- No se determinaron ASM, de ninguna de las evaluaciones practicadas al Fondo.

Recomendaciones

- Identificar un problema público que pueda ser vinculante al Fondo y, con base en eso elaborar un diagnóstico con antecedentes, definición del problema, objetivos, cobertura, análisis de alternativas, análisis de complementariedades, diseño y presupuesto.
- Asegurarse que el propósito que será diseñado para el nuevo programa, se vincule con un eje, objetivo y meta del PMD 2024 - 2027.
- Realizar una estrategia de cobertura, contemplando metas anuales (al menos para la administración vigente), actualizando el avance en cuanto a la población potencial y objetivo del nuevo programa.
- Mantener al mínimo las modificaciones a la POA, o en su defecto, generar un oficio final en donde se compilen todas las actualizaciones.
- Aplicar los CUIS solicitados por la MIDS, subirlos a ella y resguardar los archivos físicos.
- Aplicar en su totalidad los FPS y las CVySO, registrarlas en la MIDS en tiempo y forma y resguardar la evidencia física de su aplicación.
- Registrar las obras en la MIDS y el SRFT en tiempo y forma.
- Realizar mayor número de obras de incidencia directa y cuantificar de forma diferenciada a la población beneficiada con obras integrales.
- Asegurarse que el nuevo manual de procedimientos cuente con al menos los siguientes: Recepción y trámite de solicitudes, Priorización de proyectos, Elaboración del POA, Contratación, Ejecución de obras, Supervisión de obras, y Entrega de obras.
- Publicar los PAE correspondientes.
- Generar ASM y sus respetivos programas de trabajo.

Fuente: Elaboración propia a partir de la "Evaluación Específica de Desempeño del Programa presupuestario financiado con recursos del Fondo de Aportaciones para la Infraestructura Social Municipal y de las Demarcaciones Territoriales del Distrito Federal (FAISMUN) del Municipio de Colón, Querétaro, correspondiente al ejercicio fiscal 2024" (Secretaría de Finanzas , 2025).

iGER

No obstante, si bien existió una evaluación previa que contenía elementos susceptibles de integrarse en un Programa de Aspectos Susceptibles de Mejora, en el ejercicio fiscal 2025 se implementó por primera vez el Pp que actualmente se evalúa. En ese sentido, no resulta metodológicamente adecuado trasladar o aplicar los ASM derivados de una evaluación realizada sobre un esquema distinto, ya que corresponden a un contexto programático diferente y no necesariamente a las condiciones, diseño u operación del Pp de reciente creación.

25. Del total de los Aspectos Susceptibles de Mejora (ASM) clasificados como específicos y/o institucionales del último año previo al ejercicio fiscal evaluado ¿Qué porcentaje han sido solventados de acuerdo con lo establecido en los documentos de trabajo y/o institucionales?

- No procede valoración cuantitativa.

Derivado de la información publicada por el Municipio de Colón, no se encontró evidencia de la determinación de ASM, lo cual se explica debido a que el Pp evaluado es de nueva creación. En ese sentido, al no existir evaluaciones previas específicas sobre su diseño u operación, no resultaría metodológicamente procedente establecer ASM derivados de ejercicios evaluativos aplicados a esquemas programáticos distintos.

Imagen ilustrativa generada con IA.

VI. HALLAZGOS Y CONCLUSIONES

Módulo I. Diseño		
No. de pregunta	**Hallazgo**	**Conclusión**
1	El diagnóstico del programa incorpora parcialmente los elementos metodológicos requeridos por la SHCP, con omisiones relevantes y fragmentación de la información en documentos separados.	El diseño del programa carece de integralidad y sustento metodológico suficiente para una adecuada definición y atención del problema público.
2	La definición del problema público es única y pertinente, pero presenta ambigüedad en la delimitación de la población objetivo.	La falta de claridad en la definición del problema limita la adecuada focalización del programa.
3	El programa presenta complementariedad con otros Pp del Municipio, sin identificarse similitudes ni duplicidades.	La intervención del programa se articula de manera adecuada con otros Pp, evitando traslapes en objetivos y población atendida.
4	La población potencial y objetivo se definen de manera idéntica y sin cuantificación, presentando deficiencias en su delimitación metodológica.	La inadecuada definición de la población limita la correcta focalización y planeación de la intervención del programa.
5	La MIR presenta la ausencia del nivel Fin y deficiencias en los objetivos a nivel de Actividad.	Las inconsistencias en la estructura de la MIR limitan la claridad y adecuada medición de los objetivos del programa.
6	Los indicadores cumplen en lo general con los criterios CREMAA, pero presentan inconsistencias derivadas de la ausencia del nivel Fin y de la inadecuada definición de los indicadores a nivel de Actividades.	Las deficiencias en la estructura de los indicadores afectan la adecuada medición del desempeño del programa.
7	La MIR presenta un cumplimiento parcial de la lógica vertical, con ausencia del nivel Fin y deficiencias en la formulación y consistencia de algunos supuestos.	Las inconsistencias que pueden presentarse en la lógica vertical limitan la solidez de la cadena causal y el logro de los objetivos del programa.
8	La MIR presenta una adecuada lógica horizontal en el Propósito y Componentes, con correcta relación entre indicadores y medios de verificación, caso contrario a las Actividades y sus indicadores que resultaron mal formulados	La lógica horizontal permite un monitoreo adecuado del programa, aunque se ve parcialmente limitada por la falta del nivel Fin y deficiencias en las Actividades.

9	Las Fichas Técnicas de Indicadores presentan en lo general una estructura adecuada, aunque con inconsistencias de congruencia interna en algunos indicadores de nivel Actividades.	Las FTI permiten el seguimiento del programa, pero las inconsistencias identificadas pueden afectar la precisión en la medición de ciertos indicadores.
10	Las metas presentan deficiencias metodológicas, al no contar con sustento en métodos de cálculo, inconsistencias en líneas base y sobrecumplimiento derivado de una inadecuada estimación.	La falta de rigor en la definición de metas limita la confiabilidad en la medición del desempeño del programa.
Módulo II. Operación		
No. de pregunta	**Hallazgo**	**Conclusión**
11	El programa no cuenta con una estrategia de cobertura integral y presenta deficiencias en la delimitación de la población objetivo y en la estimación de beneficiarios.	La ausencia de una estrategia de cobertura limita la eficiencia y el alcance en la atención de la población objetivo.
12	Se cuenta con un procedimiento general para la atención de solicitudes de obra, pero sin criterios técnicos y administrativos formalizados para su evaluación y priorización.	La falta de criterios definidos limita la objetividad y eficiencia en la selección de las solicitudes de obra.
13	Se identificaron inconsistencias en el registro y control de las solicitudes de obra, así como ausencia de evidencia de recepción y trazabilidad en la mayoría de los casos.	Las deficiencias en el control documental limitan la transparencia y el seguimiento adecuado de las solicitudes de obra.
14	No se acreditó de manera adecuada el beneficio a población en pobreza extrema conforme a los Lineamientos del FAIS, aunque se cumplió con la distribución de recursos por tipo de incidencia.	El incumplimiento en la acreditación de la población beneficiaria limita la validez del ejercicio del gasto, pese a una correcta asignación de los recursos.
15	Solo las obras financiadas con FAISMUN cuentan con información verificable sobre beneficiarios, mientras que las del Fondo Municipal únicamente presentan metas programadas sin evidencia de cobertura real.	La falta de información sobre beneficiarios en las obras municipales limita la evaluación integral de la cobertura alcanzada por el programa.
16	Se cuenta con mecanismos de seguimiento de obras, pero su aplicación es inconsistente, especialmente en las obras financiadas con Fondo Municipal.	La implementación parcial de los mecanismos de seguimiento limita la verificación uniforme de la ejecución de las obras y la participación ciudadana.

17	No se cuenta con instrumentos formales para medir la satisfacción de las personas beneficiarias, utilizando únicamente mecanismos indirectos y no representativos.	La ausencia de instrumentos específicos limita la evaluación de la percepción y satisfacción de la población atendida.
18	El programa identifica y cuantifica el gasto por tipo (operación, mantenimiento y capital), pero no lo alinea explícitamente con los Componentes de la MIR.	La falta de alineación entre el presupuesto y los Componentes limita la vinculación entre el gasto y los resultados del programa.
Módulo III. Cumplimiento y avance de los objetivos		
No. de pregunta	**Hallazgo**	**Conclusión**
19	El programa no cuenta con indicador a nivel Fin y presenta sobrecumplimiento en el Propósito derivado de una meta inadecuadamente establecida.	La ausencia de un indicador estratégico y la definición laxa de metas limitan la adecuada evaluación del desempeño del programa.
20	Las metas a nivel Componentes y Actividades presentan en su mayoría sobrecumplimiento o incumplimiento, reflejando deficiencias en su planeación.	El inadecuado planteamiento de metas limita la utilidad de los indicadores para evaluar el desempeño del programa.
21	Los indicadores del SRFT cumplieron adecuadamente sus metas, reflejando una correcta programación y registro de los proyectos.	El cumplimiento de los indicadores evidencia un uso adecuado de los recursos conforme a lo planeado.
22	Solo 7 de las 37 obras ejecutadas contribuyeron directamente a la reducción de carencias sociales y no se alinean plenamente con las principales problemáticas del municipio.	La orientación de las obras limita el impacto del programa en la reducción efectiva de carencias sociales.
23	El programa cuenta con mecanismos de transparencia y participación ciudadana, aunque presenta áreas de oportunidad en la publicación de resultados.	La existencia de estos mecanismos favorece la rendición de cuentas, pero la falta de información completa limita su alcance.
24 y 25	No se cuenta con un Programa de Atención a los Aspectos Susceptibles de Mejora derivado de evaluaciones previas.	La ausencia de este instrumento limita la implementación sistemática de acciones para mejorar el desempeño del programa.

VII. ANÁLISIS FODA

Módulo I. Diseño		
Fortaleza y/u oportunidad	**Número de pregunta**	**Recomendación**
F: Se cuenta con un documento "Diagnóstico" que cumple parcialmente con los elementos necesarios, pues posee el apartado de: "Antecedentes", "Identificación, definición y descripción del problema o necesidad" y "Cobertura". **F:** Pese a que se incluyeron en un documento aparte, se realizó el "Árbol de Problema" "Árbol de Objetivos", "Vinculación con la planeación nacional de desarrollo" e "Instrumento de seguimiento del desempeño (MIR)" **O:** La SHCP desarrolló el documento denominado Modelo para la integración del Instrumento de Diseño tipo: "Diagnóstico Ampliado", en el que se establece la estructura correcta de los diagnósticos.	1	N/A
F: Se definió una problemática única que el Pp se dedicaría a atender.	2	N/A
F: En concordancia con los Pp ejecutados durante 2025, se constató que ninguno genera duplicidad con el Pp evaluado, ya que únicamente se identificó a otros dos programas que generaban complementariedad con este.	3	N/A
F: Se estableció una población objetivo y se definió un plazo para su actualización.	4	N/A
F: Los objetivos de la MIR cumplen en lo general con la sintaxis establecida.	5	N/A
F: Los indicadores de los objetivos mantienen en lo general, de manera satisfactoria los criterios CREMAA.	6	N/A

F: En la mayoría de los casos se cumple con la lógica vertical.	7	N/A
F: Se cumplió con la Lógica Horizontal en el Propósito y Componentes.	8	N/A
F: Los indicadores cuentan con FTI.	9	N/A
F: Se asignó línea base y meta para cada indicador. **O:** Existe el documento "Guía para el establecimiento y cálculo de líneas base y metas" del CONEVAL, el cual ofrece lineamientos para definir los valores iniciales (líneas base) y los niveles de logro esperados (metas) de los indicadores, lo que permite evaluar el desempeño y la eficacia de las intervenciones públicas a lo largo del tiempo.	10	N/A
Modulo II. Operación		
Fortaleza y/u oportunidad	**Número de pregunta**	**Recomendación**
F: Se establecen metas de beneficiarios en el POA 2025. **F:** Actualización anual de la población objetivo prevista en el diagnóstico.	11	N/A
F: Existe un procedimiento institucional formalizado para la atención de solicitudes de obra. **F:** Se identifican etapas claras: recepción, revisión, análisis de factibilidad y autorización.	12	N/A
F: La mayoría de las obras fueron derivadas de una solicitud ciudadana.	13	N/A
F: Las obras de incidencia complementaria no superan el 60% de los recursos del FAISMUN.	14	N/A

F: El marco normativo municipal establece al PMD como documento rector de la planeación de las obras.		
F: La meta de beneficiarios alcanzados de las obras FAISMUN fue superada.	15	N/A
F: Los FPS permiten dar seguimiento a la realización de las obras FAISMUN. **F:** Incorporación de mecanismos locales de validación y participación social en obras del Fondo Municipal.	16	N/A
F: Las obras financiadas con recursos del FAISMUN, cuentan con los FPS, en específico, el segundo y cuarto, emplean algunas preguntas hacia los CPS que se aproximan a conocer la percepción y satisfacción de la obra realizada.	17	N/A
F: Alta proporción de gasto en inversión (capital), priorizando obra pública. **F:** Identificación y cuantificación clara del gasto por tipo (operación, mantenimiento y capital).	18	N/A
Modulo III. Cumplimiento y avance de los objetivos		
Fortaleza y/u oportunidad	**Número de pregunta**	**Recomendación**
N/A	19	N/A
F: Seguimiento de metas y resultados mediante el documento "Meta y avance del periodo". **F:** El 40% de los indicadores presentan desempeño adecuado.	20	N/A
F: Se cumplieron en 100% las metas de los tres indicadores del FAISMUN del SRFT.	21	N/A

F: Se atendió al 16.23% de la población del Municipio sin acceso a agua potable. **F:** Se atendió al 6.31% de la población del Municipio sin acceso a drenaje.	22	N/A
F: Disponibilidad de reportes trimestrales de gasto y avance de indicadores (SRFT). **F:** Publicación de la MIR del Programa, lo que permite conocer su estructura. **F:** Presencia de una Unidad de Transparencia con mecanismos formales para solicitar información.	23	N/A
O: CONEVAL publicó el documento denominado "Mecanismo para el seguimiento a los aspectos susceptibles de mejora derivados de informes y evaluaciones a los programas presupuestarios de la Administración Pública Federal" el cual se puede tomar como referencia.	24 y 25	N/A
Módulo I. Diseño		
Debilidad y/o amenaza	**Número de pregunta**	**Recomendación**
D: El documento "Diagnóstico" presentado resultó incompleto, pues careció del apartado: "Introducción", "Experiencias de atención", "Análisis de alternativas", "Estructura analítica del Programa presupuestario", "Diseño operativo", "Análisis de similitudes, complementariedades y duplicidades", y "Análisis presupuestal".	1	Realizar un nuevo documento diagnóstico considerando los elementos que faltaron y que establece la SHCP.
D: La problemática planteada no se definió de manera clara y tampoco muestra una delimitación concreta, al referir "La población del Municipio de Colón con estas carencias".	2	Reformular una nueva problemática que sea clara, concreta, acotada única. Como ejemplo se muestra la siguiente: **La población del Municipio de El Marqués con rezago social y pobreza extrema enfrenta insuficiente cobertura de infraestructura social y urbana.**

N/A	3	N/A
D: La población objetivo no se cuantifica, ni delimita claramente.	4	Reestablecer la población objetivo que se pretende atender. Como ejemplo se muestra lo siguiente: **La población del Municipio de El Marqués con rezago social y pobreza extrema.**
D: No se realizó un objetivo a nivel de Fin en la MIR del Pp. **D:** las Actividades están formuladas como bienes (propios del nivel de Componentes) y no como procesos o acciones específicas.	5	Integrar a la MIR un objetivo a nivel de Fin. Reformular las actividades planteadas, las cuales se identifiquen como procesos o acciones específicas para generar, en este caso, las obras.
D: Los indicadores de las Actividades, no miden procesos, si no beneficiarios de las obras. **D:** Los indicadores de las Actividades 1.2 y 1.3, no son congruentes con su definición, método de cálculo y unidad de medida.	6	Reformular las Actividades planteadas en la MIR, y a su vez, sus indicadores, con el fin de que estos midan los procesos para generar las obras.
D: Para el caso de la Actividad 2.1 y 2.3 los supuestos resultaron deficientes, pues si incluyeron factores internos. **D:** Se utilizó el mismo Supuesto para el Propósito y Componente 1.	7	Reformular los Supuestos señalados, con el fin de que la Lógica Vertical aplique para todos los objetivos.
D: No se realizó un objetivo ni indicador a nivel de Fin en la MIR del Pp. **D:** Las Actividades de la MIR y sus indicadores están mal formulados, lo que distorsiona su lógica horizontal.	8 y 9	Integrar a la MIR un objetivo e indicador a nivel de Fin. Reformular las Actividades de la MIR
D: No se encontró evidencia de que las metas hayan sido formuladas a partir de un método de cálculo definido. **D:** Existieron inconsistencias en el planteamiento de la línea base de las Actividades 1.3, 2.1 y 2.2.	10	Considerar alguno de los métodos que establece Coneval para el establecimiento de metas y a partir de ello, definirlas para cada objetivo. Establecer de nuevo la línea base de cada objetivo, con el fin de que sea congruente con la meta.

D: Para la Actividad 1.5 "Construcción de infraestructura de salud" no se programó meta, y pese a ello, aparece en la MIR.		No incluir como objetivos aquellos que no planean ejecutar, y por tanto asignar meta.
Modulo II. Operación		
Debilidad y/o amenaza	**Número de pregunta**	**Recomendación**
D: Falta de estrategia de cobertura integral formalmente definida. **D:** Inconsistencias entre las obras planificadas en el POA 2025 y las señaladas en el Presupuesto de egresos por proyecto.	11	Implementar una estrategia de cobertura que considere las obras de cualquier fuente de financiamiento, para que en conjunto logren atacar la problemática que presente determinado grupo poblacional.
D: No se acreditan criterios técnicos y administrativos internos específicos para priorizar y seleccionar solicitudes. **D:** No se cuenta aún con un manual de procedimientos que sistematice responsables, plazos y parámetros de evaluación de solicitudes.	12	Establecer criterios internos de factibilidad de las obras solicitadas por los ciudadanos. Realizar un manual de procedimientos que sistematice todas las fases de las obras, desde su recepción de solicitud, revisión de factibilidad, aprobación y ejecución.
D: Inconsistencia entre registros institucionales y solicitudes de obra presentadas.	13	Mejorar el registro institucional de las solicitudes recibidas, en el que se integren todas y se señale el estatus de cada una de manera clara.
D: No se acreditó formalmente, mediante Declaratoria, el beneficio a población en pobreza extrema en la mayoría de las obras ejecutadas fuera de ZAP o de localidades con alto y muy alto rezago social. **D:** No hay algún documento que rija los criterios internos para priorización de las obras financiadas con recursos de libre disposición.	14	Extraer desde la plataforma SIFAIS la Declaratoria para sustentar aquellas obras en beneficio de la población en pobreza extrema. Generar criterios de priorización de obras y/o proyectos, orientados a atender una estrategia de cobertura integral.
D: No se mostró algún documento que plasmara los beneficiarios reales alcanzados de las obras realizadas con el Fondo Municipal.	15	Generar los reportes de beneficiarios alcanzados en cada una de las obras realizadas, con el fin de analizar si la meta estimada fue alcanzada.

D: Falta de documentación completa en una parte relevante de las obras.	16	Consolidar la totalidad de las obras con los documentos que evidencian la participación ciudadana y el desarrollo de la obra.
D: No se cuenta con una instrumento específico, sistemático y representativo para la medición de la satisfacción ciudadana respecto de las obras realizadas.	17	Implementar una encuesta de satisfacción que incluya elementos como: evaluación de la calidad del bien o servicio recibido, el nivel de cumplimiento de expectativas, la opinión sobre los tiempos demorados, la percepción sobre los beneficios generados y la identificación de áreas de mejora.
D: Desalineación entre el ejercicio del gasto y los Componentes de la MIR.	18	Integrar los Componentes de la MIR dentro del presupuesto de egresos, y con los recursos que se destinaron para cada uno de ellos.
Modulo III. Cumplimiento y avance en los objetivos del programa		
Debilidad y/o amenaza	**Número de pregunta**	**Recomendación**
D: De acuerdo con la categorización del desempeño de los indicadores, el objetivo a nivel de Propósito resultó inadecuado, al alcanzar el 142.4% de cumplimiento respecto de la meta establecida; lo anterior sugiere que el planteamiento de la meta fue laxo.	19	Reformular las metas con base en alguno de los métodos que establece el CONEVAL, para trazar objetivos realistas.
D: Presencia de indicadores con desempeño inadecuado (sobrecumplimiento) e insuficiente.	20	Recalcular las metas para cada indicador, con el fin de alcanzarlas de forma adecuada.
N/A	21	N/A
D: La mayoría de las obras resultan ser urbanizaciones o rehabilitaciones por lo que no generan una disminución de la población con carencias. **D:** No se hace la separación de beneficiarios de las obras de ampliación de red eléctrica y los de alumbrado público, por tanto, no se	22	Focalizar esfuerzos en realizar mayores obras de ampliación de servicios básicos. Realizar la separación de beneficiarios entre cada uno de los tipos de obras.

puede conocer a cuantas personas se les redujo la carencia. **D:** No se realizaron obras que impactaran a las viviendas que cocinan con leña o carbón y no cuentan con chimenea, la cual es la carencia con más proporción de afectados en el Municipio.		Programar obras que incidan a beneficiar viviendas sin chimenea y que cocinan con leña o carbón.
D: Información de resultados incompleta, al no publicarse el cumplimiento de objetivos del Programa.	23	Publicar los resultados de cada uno de los indicadores de los objetivos de la MIR.
D: No se realizó un Programa de Atención a los Aspectos Susceptibles de Mejora, derivado de la última evaluación realizada.	24 y 25	Realizar el Programa de Atención a los Aspectos Susceptibles de Mejora a partir de las debilidades y oportunidades mencionadas en la presente evaluación.

COLÓN
ADMINISTRACIÓN 2024-2027

VIII. FORMATO DE DIFUSIÓN DE LOS RESULTADOS CONAC

Con base en los resultados obtenidos derivado de la Evaluación Especifica de Desempeño, y en apego a lo dispuesto en la "Norma para establecer el formato para la difusión de los resultados de las evaluaciones de los recursos federales ministrados a las entidades federativas", se registró la información requerida (en caso de que aplique) para cada punto en el siguiente formato:

Formato para la Difusión de los Resultados de las Evaluaciones

1. DESCRIPCIÓN DE LA EVALUACIÓN	
1.1 Nombre de la evaluación: Evaluación Específica de Desempeño del Programa presupuestario: Programa de Infraestructura Social y Urbana para el Bienestar ejecutado por la Secretaría de Obras Públicas del Municipio de Colón.	
1.2 Fecha de inicio de la evaluación (dd/mm/aaaa): 09/01/2025	
1.3 Fecha de término de la evaluación (dd/mm/aaaa): 13/03/2025	
1.4 Nombre de la persona responsable de darle seguimiento a la evaluación y nombre de la unidad administrativa a la que pertenece:	
Nombre: Lic. María Guadalupe Piña Atanacio	**Unidad administrativa:** Secretaría de Obras Públicas
1.5 Objetivo general de la evaluación: Evaluar el desempeño del "Programa de Infraestructura Social y Urbana para el Bienestar" ejecutado durante el ejercicio fiscal 2025, con la finalidad de proveer información que retroalimente su diseño, gestión y resultados.	
1.6 Objetivos específicos de la evaluación: • Analizar la lógica y congruencia en el diseño del programa, su vinculación con la planeación municipal, la consistencia entre el diseño y la normatividad aplicable, así como las posibles complementariedades y/o coincidencias con otros programas municipales. • Examinar si el programa ha definido una estrategia de cobertura de mediano plazo y los avances presentados en el ejercicio fiscal evaluado. • Analizar los principales procesos establecidos en documentos normativos del Programa; en cuanto a la selección de beneficiarios, ejecución y entrega de los bienes y/o servicios otorgados. • Identificar si el programa cuenta con instrumentos que le permitan recabar información para medir el grado de satisfacción de los beneficiarios del programa y sus resultados. • Examinar los resultados del programa respecto a la atención del problema para el que fue creado.	

iGER

1.7 Metodología utilizada en la evaluación: La Evaluación Especifica de Desempeño se estructura a partir de tres módulos y 25 preguntas para el logro de sus objetivos general y específicos.
Instrumentos de recolección de información:
Cuestionarios__ Entrevistas__ Formatos__ Otros_X_ Especifique: : Informes, bases de datos, reportes, actas, oficios, etc.
Descripción de las técnicas y modelos utilizados: La evaluación se realizó mediante un análisis de gabinete con base en información proporcionada por la UR del Pp, así como con base en información adicional que se consideró necesaria para justificar la valoración.

2. PRINCIPALES HALLAZGOS DE LA EVALUACIÓN
2.1 Describir los hallazgos más relevantes de la evaluación: Durante el ejercicio fiscal 2025, el Municipio de Colón ejecutó el "Programa de Infraestructura Social y Urbana para el Bienestar", mediante la realización de proyectos de infraestructura básica y urbana; no obstante, se identificaron diversas áreas de oportunidad en el diseño, operación y seguimiento del programa. En primer término, se observó que el programa no cuenta con un instrumento de diseño plenamente estructurado, ya que, si bien existe un diagnóstico, este se encuentra incompleto y fragmentado, al no integrar la totalidad de los elementos metodológicos requeridos, además de presentar deficiencias en la definición del problema público y en la delimitación de la población objetivo. En este sentido, la identificación de la población potencial y objetivo presenta inconsistencias, al definirse de manera idéntica y sin cuantificación, lo que limita la focalización de la intervención. Asimismo, no se cuenta con una estrategia de cobertura integral, ya que la información sobre población a atender y metas se presenta de manera dispersa entre distintos documentos, sin una planeación de mediano plazo ni una estimación clara del universo total de beneficiarios. Por su parte, la MIR presenta un cumplimiento parcial de los criterios metodológicos, destacando la ausencia del nivel de Fin, y una inadecuada clasificación de las Actividades. Aunado a ello, aunque los indicadores cumplen en lo general con los criterios CREMAA, presentan áreas de oportunidad en su congruencia, mientras que las metas carecen de sustento metodológico, presentan líneas base inconsistentes y resultan laxas, lo que derivó en sobrecumplimientos significativos. En relación con la lógica de la MIR, se identificó un cumplimiento parcial de la lógica vertical y horizontal, debido a deficiencias en la formulación de supuestos y la ausencia del Fin, además de deficiencias en los indicadores.

En cuanto a las metas, no se sustentan en un método de cálculo documentado, presentan inconsistencias en sus líneas base y, en varios casos, resultan laxas, lo que se refleja en sobrecumplimientos significativos.

En el ámbito operativo, se identificaron diversas debilidades. Si bien existe un procedimiento para la atención de solicitudes de obra, este se limita a un esquema general sin criterios técnicos formalizados para la priorización de proyectos, ni un manual de procedimientos que estandarice las etapas, responsables y tiempos del proceso. Asimismo, se observó que la totalidad de las obras financiadas con FAISMUN derivan de solicitudes ciudadanas, mientras que en el caso de las obras con recursos municipales no todas cuentan con dicha evidencia, lo que refleja inconsistencias en los mecanismos de integración de proyectos.

Adicionalmente, se identificaron inconsistencias en la planeación y registro de las obras, ya que el POA contempla un número determinado de proyectos, mientras que los registros presupuestales reportan un universo mayor, incluyendo obras financiadas con otras fuentes, sin que exista una integración clara de la información ni una estimación homogénea de beneficiarios. Esto limita la trazabilidad del ejercicio del recurso y la medición de su cobertura real.

Asimismo, se identificó que únicamente siete de las 37 obras impactaron de manera directa en la población con carencias por acceso a servicios básicos en el Municipio. Estas correspondieron a ampliaciones de red de agua potable, drenaje y electrificación; sin embargo, en este último caso no fue posible cuantificar a los beneficiarios, ya que se agrupan con los correspondientes a la instalación de alumbrado público, acción que no incide en dicha carencia.

Asimismo, no se cuenta con evidencia de un uso sistemático de evaluaciones previas o mecanismos formales para la atención de los Aspectos Susceptibles de Mejora, lo que limita la mejora continua del programa.

En suma, las áreas de oportunidad identificadas en el diseño, operación, planeación y seguimiento del programa limitan su eficiencia operativa, la claridad en la asignación de recursos y su contribución efectiva a la reducción de las carencias sociales en el municipio.

2.2 Señalar cuáles son las principales Fortalezas, Oportunidades, Debilidades y Amenazas (FODA), de acuerdo con los temas del programa, estrategia o instituciones.

2.2.1 Fortalezas:

- Se cuenta con un documento "Diagnóstico" que cumple parcialmente con los elementos necesarios, pues posee el apartado de: "Antecedentes", "Identificación, definición y descripción del problema o necesidad" y "Cobertura".

- Pese a que se incluyeron en un documento aparte, se realizó el "Árbol de Problema" "Árbol de Objetivos", "Vinculación con la planeación nacional de desarrollo" e "Instrumento de seguimiento del desempeño (MIR)".

- Se definió una problemática única que el Pp se dedicaría a atender.
- En concordancia con los Pp ejecutados durante 2025, se constató que ninguno genera duplicidad con el Pp evaluado, ya que únicamente se identificó a otros dos programas que generaban complementariedad con este.
- Los indicadores cuentan con FTI.
- Se establecen metas de beneficiarios en el POA 2025.
- Existe un procedimiento institucional formalizado para la atención de solicitudes de obra.
- La mayoría de las obras fueron derivadas de una solicitud ciudadana.
- Incorporación de mecanismos locales de validación y participación social en obras del Fondo Municipal.
- Alta proporción de gasto en inversión (capital), priorizando obra pública.
- Identificación y cuantificación clara del gasto por tipo (operación, mantenimiento y capital).
- Seguimiento de metas y resultados mediante el documento "Meta y avance del periodo".
- El 40% de los indicadores presentan desempeño adecuado.
- Se atendió al 16.23% de la población del Municipio sin acceso a agua potable.
- Se atendió al 6.31% de la población del Municipio sin acceso a drenaje.
- Disponibilidad de reportes trimestrales de gasto y avance de indicadores (SRFT).
- Publicación de la MIR del Programa, lo que permite conocer su estructura.
- Presencia de una Unidad de Transparencia con mecanismos formales para solicitar información.

2.2.2 Oportunidades:

- La SHCP desarrolló el documento denominado Modelo para la integración del Instrumento de Diseño tipo: "Diagnóstico Ampliado", en el que se establece la estructura correcta de los diagnósticos.
- Existe el documento "Guía para el establecimiento y cálculo de líneas base y metas" del CONEVAL, el cual ofrece lineamientos para definir los valores iniciales (líneas base) y los niveles de logro esperados (metas) de los indicadores, lo que permite evaluar el desempeño y la eficacia de las intervenciones públicas a lo largo del tiempo.

- CONEVAL publicó el documento denominado "Mecanismo para el seguimiento a los aspectos susceptibles de mejora derivados de informes y evaluaciones a los programas presupuestarios de la Administración Pública Federal" el cual se puede tomar como referencia.

2.2.3 Debilidades:

- El documento "Diagnóstico" presentado resultó incompleto, pues careció del apartado: "Introducción", "Experiencias de atención", "Análisis de alternativas", "Estructura analítica del Programa presupuestario", "Diseño operativo", "Análisis de similitudes, complementariedades y duplicidades", y "Análisis presupuestal".
- La problemática planteada no se definió de manera clara y tampoco muestra una delimitación concreta, al referir "La población del Municipio de Colón con estas carencias".
- La población objetivo no se cuantifica, ni delimita claramente.
- No se realizó un objetivo a nivel de Fin en la MIR del Pp.
- las Actividades están formuladas como bienes (propios del nivel de Componentes) y no como procesos o acciones específicas.
- Los indicadores de las Actividades no miden procesos, si no beneficiarios de las obras.
- No se encontró evidencia de que las metas hayan sido formuladas a partir de un método de cálculo definido.
- Para la Actividad 1.5 "Construcción de infraestructura de salud" no se programó meta, y pese a ello, aparece en la MIR.
- Falta de estrategia de cobertura integral formalmente definida.
- Inconsistencias entre las obras planificadas en el POA 2025 y las señaladas en el Estado Analítico de Egresos por Proyecto.
- No se acreditan criterios técnicos y administrativos internos específicos para priorizar y seleccionar solicitudes.
- No se cuenta aún con un manual de procedimientos que sistematice responsables, plazos y parámetros de evaluación de solicitudes.
- Inconsistencia entre registros institucionales y solicitudes de obra presentadas.
- No se acreditó formalmente, mediante Declaratoria, el beneficio a población en pobreza extrema en la mayoría de las obras ejecutadas fuera de ZAP o de localidades con alto y muy alto rezago social.

- No se cuenta con una instrumento específico, sistemático y representativo para la medición de la satisfacción ciudadana respecto de las obras realizadas.
- Desalineación entre el ejercicio del gasto y los Componentes de la MIR.
- De acuerdo con la categorización del desempeño de los indicadores, el objetivo a nivel de Propósito resultó inadecuado, al alcanzar el 142.4% de cumplimiento respecto de la meta establecida; lo anterior sugiere que el planteamiento de la meta fue laxo.
- Presencia de indicadores con desempeño inadecuado (sobrecumplimiento) e insuficiente.
- La mayoría de las obras resultan ser urbanizaciones o rehabilitaciones por lo que no generan una disminución de la población con carencias.
- No se realizó un Programa de Atención a los Aspectos Susceptibles de Mejora, derivado de la última evaluación realizada.

2.2.4 Amenazas:

- N/A

3. CONCLUSIONES Y RECOMENDACIONES DE LA EVALUACIÓN

3.1 Describir brevemente las conclusiones de la evaluación:

Derivado del análisis de la información proporcionada por el Municipio de Colón, se identificó que durante el ejercicio fiscal 2025 los recursos del FAISMUN y del Fondo Municipal se vincularon al "Programa de Infraestructura Social y Urbana para el Bienestar", mediante el cual se impulsó la ejecución de obras orientadas a mejorar la infraestructura básica y urbana del municipio, particularmente en localidades con condiciones de rezago social.

La evaluación permitió identificar que el programa cuenta con elementos relevantes para su operación, tales como la existencia de un diagnóstico, una Matriz de Indicadores para Resultados (MIR) y fichas técnicas de indicadores, así como mecanismos generales para la recepción y atención de solicitudes de obra y espacios de participación ciudadana para la identificación de necesidades de infraestructura. Asimismo, se observó que las intervenciones realizadas se alinean, en términos generales, con los Lineamientos del FAIS y con los instrumentos de planeación municipal.

En el ámbito operativo, se constató que, durante el ejercicio fiscal evaluado, se llevaron a cabo diversas obras de infraestructura social y urbana, entre las que se incluyen intervenciones relacionadas con ampliación de redes de agua potable, drenaje sanitario, electrificación, pavimentación y mejoramiento de vialidades, así como obras de equipamiento e infraestructura urbana. En este sentido, se identificó que parte de las intervenciones financiadas con recursos del FAISMUN se orientaron a localidades consideradas como Zonas de Atención Prioritaria y a población en condiciones de rezago social, en concordancia con los Lineamientos de operación del Fondo.

No obstante, el análisis realizado también permitió identificar diversas áreas de oportunidad en la organización y sistematización de los procesos operativos del programa. En particular, se observó que, si bien existe un procedimiento general para la atención de solicitudes de obra, no se cuenta con criterios técnicos formalizados que orienten de manera clara la priorización de los proyectos a ejecutar, ni con un manual de procedimientos que documente de forma integral las etapas de planeación, selección, ejecución y seguimiento de las obras.

De igual forma, se identificaron oportunidades de mejora en la integración y consistencia de la información relacionada con la planeación y ejecución de las obras. En algunos casos, los registros presentados en distintos documentos institucionales, como el Programa Operativo Anual, los registros contables y los informes de avance, muestran diferencias en el número total de obras programadas, ejecutadas o devengadas, lo que sugiere la necesidad de fortalecer los mecanismos de control, registro y sistematización de la información operativa.

En materia de cobertura, se observó que el programa cuenta con estimaciones de población beneficiaria para algunas de las obras ejecutadas; sin embargo, esta información no se encuentra disponible de manera homogénea para la totalidad de los proyectos, lo que limita la posibilidad de realizar un seguimiento integral del alcance de las intervenciones y de su contribución a la atención de las carencias sociales presentes en el municipio.

Asimismo, si bien las obras ejecutadas contribuyen a mejorar la infraestructura urbana y los servicios públicos en distintas localidades, se identificó la oportunidad de fortalecer la estrategia de cobertura del programa, a fin de articular de manera más clara la planeación de las intervenciones con la identificación de la población potencial y objetivo, así como con los diagnósticos territoriales de rezago social.

En cuanto al seguimiento del desempeño, se identificó que el programa cuenta con indicadores y metas asociadas a su Matriz de Indicadores para Resultados; sin embargo, también se detectaron oportunidades de mejora en la consistencia metodológica de algunos indicadores, en la definición de sus métodos de cálculo y en la integración de información que permita evaluar con mayor precisión los resultados alcanzados.

En este sentido, la evaluación concluye que el "Programa de Infraestructura Social y Urbana para el Bienestar" constituye un esfuerzo institucional relevante para atender las necesidades de infraestructura básica y urbana del Municipio de Colón, mediante la ejecución de obras públicas que contribuyen al mejoramiento de los servicios y condiciones de vida de la población. No obstante, para consolidar su funcionamiento como un Programa presupuestario plenamente orientado a resultados, resulta conveniente fortalecer algunos de sus elementos de diseño, planeación y operación, particularmente en lo relativo a la integración del diagnóstico, la delimitación de la población objetivo, la formalización de los procesos operativos, la consistencia en el registro de información y el seguimiento sistemático de los resultados.

El fortalecimiento de estos aspectos permitirá mejorar la coordinación de las acciones del programa, optimizar el uso de los recursos públicos y generar información más robusta para la toma de decisiones, contribuyendo así a incrementar el impacto de las intervenciones de infraestructura en la reducción de las carencias sociales del municipio.

3.2 Describir las recomendaciones de acuerdo con su relevancia:
1: Realizar un nuevo documento diagnóstico considerando los elementos que faltaron y que establece la SHCP.
2: Reformular las Actividades planteadas en la MIR, y a su vez, sus indicadores, con el fin de que estos midan los procesos para generar las obras.
3: Usar la "Declaratoria" promovida en los lineamientos FAIS para sustentar aquellas obras en beneficio de la población en pobreza extrema.
4: Focalizar esfuerzos en realizar mayores obras de ampliación de servicios básicos.
5: Realizar el Programa de Atención a los Aspectos Susceptibles de Mejora a partir de las debilidades y oportunidades mencionadas en la presente evaluación.
6: Delimitar y cuantificar a la población objetivo y potencial.
7: Considerar alguno de los métodos que establece Coneval para el establecimiento de metas y a partir de ello, definirlas para cada objetivo.
8: Implementar una estrategia de cobertura que considere las obras de cualquier fuente de financiamiento, para que en conjunto logren atacar la problemática que presente determinado grupo poblacional.
9: Establecer criterios internos de factibilidad de las obras solicitadas por los ciudadanos.
10: Registrar y asignar presupuesto a los Componentes del Pp dentro del sistema contable del Municipio, con el fin de dar seguimiento al gasto empleado a cada uno de ellos.
11: Realizar un manual de procedimientos que sistematice todas las fases de las obras, desde su recepción de solicitud, revisión de factibilidad, aprobación y ejecución.
12: Realizar la cuantificación de beneficiarios por cada obra realizada, y separarlo por rubro.
13: Mejorar el registro institucional de las solicitudes recibidas, en el que se integren todas y se señale el estatus de cada una de manera clara.
14: Implementar una encuesta de satisfacción que incluya elementos como: evaluación de la calidad del bien o servicio recibido, el nivel de cumplimiento de expectativas, la opinión sobre los tiempos demorados, la percepción sobre los beneficios generados y la identificación de áreas de mejora.

4. DATOS DE LA INSTANCIA EVALUADORA
4.1 Nombre del coordinador de la evaluación: Lic. Saúl Legorreta Martinez
4.2 Cargo: Representante legal de CiGER
4.3 Institución a la que pertenece: Consultora Especializada en la Implantación de la Gestión para Resultados (CiGER)
4.4 Principales colaboradores:
4.5 Correo electrónico del coordinador de la evaluación: ciger.pbr.sed@gmail.com
4.6 Teléfono (con clave lada): 442-450-3692

5. IDENTIFICACIÓN DEL (LOS) PROGRAMA(S)	
5.1 Nombre del (los) programa(s) evaluado(s): Programa de Infraestructura Social y Urbana para el Bienestar	
5.2 Siglas: No aplica	
5.3 Ente público coordinador del (los) programa(s): Secretaría de Obras Públicas	
5.4 Poder público al que pertenece(n) el(los) programa(s):	
Poder Ejecutivo_X_ **Poder Legislativo**___ **Poder Judicial**___ **Ente Autónomo**___	
5.5 Ámbito gubernamental al que pertenece(n) el(los) programa(s):	
Federal___ **Estatal**___ **Local**_X_	
5.6 Nombre de la(s) unidad(es) administrativa(s) y de (los) titular(es) a cargo del (los) programa(s):	
5.6.1 Nombre(s) de la(s) unidad(es) administrativa(s) a cargo de (los) programa(s):	
Secretaría de Obras Públicas	
5.6.2 Nombre(s) de (los) titular(es) de la(s) unidad(es) administrativa(s) a cargo de (los) programa(s) (nombre completo, correo electrónico y teléfono con clave lada):	
Nombre: Lic. María Guadalupe Piña Atanacio **Cargo:** Jefa de Departamento de Control Presupuestal	**Unidad administrativa:** Secretaría de Obras Públicas
Número de teléfono institucional: 419 - 234 - 3700 **Ext:** 2006	**Correo institucional:** mariaguadalupe.atanacio@colon.gob.mx

6. DATOS DE CONTRATACIÓN DE LA EVALUACIÓN
6.1 Tipo de contratación:
6.1.1 Adjudicación Directa_X_ **6.1.2 Invitación a tres**___ **6.1.3 Licitación Pública Nacional**___ **6.1.4 Licitación Pública Internacional**___ **6.1.5 Otro: (Señalar)**___
6.2 Unidad administrativa responsable de contratar la evaluación: Secretaría de Finanzas
6.3 Costo total de la evaluación: $ 200,000.00 más el Impuesto al Valor Agregado
6.4 Fuente de Financiamiento: Ingresos propios

7. DIFUSIÓN DE LA EVALUACIÓN
7.1 Difusión en internet de la evaluación: https://colon.gob.mx/inicio/transparencia/
7.2 Difusión en internet del formato: https://colon.gob.mx/inicio/transparencia/

IX. REFERENCIAS

CONEVAL. (2013). *Guía para la Elaboración de la Matriz de Indicadores para Resultados.* Obtenido de https://www.coneval.org.mx/Informes/Coordinacion/Publicaciones%20oficiales/GUIA_PARA_LA_ELABORACION_DE_MATRIZ_DE_INDICADORES.pdf

CONEVAL. (2013). *Manual para el Diseño y la Construccion de Indicadores.* Obtenido de https://www.coneval.org.mx/Informes/Coordinacion/Publicaciones%20oficiales/MANUAL_PARA_EL_DISENO_Y_CONTRUCCION_DE_INDICADORES.pdf

CONEVAL. (2019). *Guía para el establecimiento y cálculo de líneas base y metas.* Obtenido de https://www.coneval.org.mx/coordinacion/Documents/monitoreo/metodologia/guia_lineas_base_metas.pdf

CONEVAL. (2020). *"Índice de Rezago Social".* Obtenido de https://www.coneval.org.mx/Medicion/IRS/Paginas/Indice_de_Rezago_Social_2020_anexos.aspx

CONEVAL. (2020). *DISEÑO DE INDICADORES PARA EL DESARROLLO SOCIAL. Modulo 5. Criterios para la Valoración de indicadores.*

CONEVAL. (2025). *"Guia rápida para la construcción de la MIR"* . Obtenido de https://www.coneval.org.mx/InformesPublicaciones/Documents/Guia_rapida_MIR.pdf

CONEVAL, SHCP. (2019). *Aspectos a considerar para la elaboración del diagnóstico de los programas presupuestarios de nueva creación o con cambios sustanciales que se propongan incluir en la Estructura Programática del Presupuesto de Egresos de la Federación*. Ciudad de México.

Municipio de Colón. (2019). *REGLAMENTO INTERIOR DE LA UNIDAD DE TRANSPARENCIA DEL MUNICIPIO DE COLÓN, QUERÉTARO.* .

Municipio de Colón. (2024). *Plan Municipal de Desarrollo Colón 2024-2027* . Obtenido de https://www.colon.gob.mx/include/pdf/pmd/PLAN%20MUNICIPAL%20DE%20DESARROLLO%202024%202027.pdf?_gl=1*1s2hoac*_ga*ODMyOTI0MTIwLjE3NTkzMzM4Mzg.*_ga_85TM0BJ531*czE3NzIxMzM0OTEkbzckZzAkdDE3NzIxMzM0OTEkajYwJGwwJGgw

Municipio de Colón. (2025). *Ficha Técnica del "Programa de Infraestructura Social y Urbana para el Bienestar".*

Municipio de Colón. (2025). MIDS 2023 y 2024.

Municipio de Colón. (2026). *SIFAIS 2025.*

Poder Ejecutivo del Estado de Querétaro. (2026). Sistema de Recursos Federales Transferidos (SRFT).

Secreataría de Gobierno del Estado de Querétaro. (2024). *La Smbra de Ateaga. "Presupuesto de Egresos del Municipio de Colón, Qro., para el ejercicio fiscal 2025".*

Secretaría de Bienestar. (24 de febrero de 2025). *Lineamientos del Fondo de Aportaciones para la Infraestructura Social.* Obtenido de https://www.gob.mx/cms/uploads/attachment/file/979965/2025_02_24_FAIS.PDF

Secretaría de Finanzas . (2025). *Evaluación Específica de Desempeño del Programa presupuestario financiado con recursos del Fondo de Aportaciones para la Infraestructura Social Municipal y de las Demarcaciones Territoriales del Distrito Federal (FAISMUN) del Municipio de Colón, Querétaro.*

Secretaría de Finanzas. (2026). *"Anexo D Indica 4to trim 2025"* .

Secretaría de Finanzas. (2026). *"Estado del Ejercicio del Presupuesto de Egresos por Fuente de Financiamiento Al 31/dic./2025".*

Secretaría de Obras Públicas. (2025). *"Meta y avance del periodo"* .

Secretaría de Obras Públicas. (2025). *Arbol de Problemas.*

Secretaría de Obras Públicas. (2025). *Diagnóstico del "Programa de Infraestructura Social y Urbana para el Bienestar"* .

Secretaría de Obras Públicas. (2025). *Diagrama de Flujo para atención a solicitudes.*

Secretaría de Obras Públicas. (2025). *Ficha Técnica del Indicador (Propósito) "Programa de Infraestructura Social y Urbana para el Bienestar".*

Secretaría de Obras Públicas. (2025). *Matriz de Indicadores para Resultados del "Programa de Infraestructura Social y Urbana para el Bienestar".*

Secretaría del Bienestar. (2025). *Elaboración propia con información extraída del Sistema de Información Social Georreferenciada* . Obtenido de Zonas de Atención Prioritarias: https://sisge.bienestar.gob.mx/sisge

Secretaría del Bienestar. (2025). *Informe anual de pobreza y rezago social 2025.* Obtenido de https://www.gob.mx/cms/uploads/attachment/file/974702/22005_Colo_n_2025.pdf

SHCP. (2015). *Guía para el diseño de la Matriz de Indicadores para Resultados.*

SHCP. (2025). *Modelo para la integración del Instrumento de Diseño tipo: "Diagnóstico Ampliado".* Obtenido de https://www.transparenciapresupuestaria.gob.mx/work/models/PTP/NPTP/Descargables/Diagnostico_ampliado.docx

SHCP. (s.f.). *Guía para el diseño de la Matriz de Indicadores para Resultados.* Obtenido de https://www.transparenciapresupuestaria.gob.mx/work/models/PTP/Capacitacion/GuiaMIR.pdf

X. TABLA DE ANEXOS

La instancia evaluadora elaborará y presentará los anexos generados de la evaluación, y estos se registrarán en el siguiente formato (que deberán ser adjuntándose al informa final) como se presentan a continuación:

No.	Anexo
1	Diagnóstico del "Programa de Infraestructura Social y Urbana para el Bienestar".
2	MIR del Pp. "Programa de Infraestructura Social y Urbana para el Bienestar".
3	Criterios CREMAA.
4	Lógica Horizontal de los objetivos de la MIR.
5	FTI del Pp. "Programa de Infraestructura Social y Urbana para el Bienestar".
6	Fórmulas de los métodos de cálculo para el establecimiento de metas.
7	Avance trimestral de las metas.
8	Declaratoria de beneficio a población en pobreza extrema.
9	Obras realizadas durante 2025 según su tipo de incidencia y monto comprometido.
10	Beneficiarios planeados y alcanzados 2025.
11	Ejemplo de los cuatro FPS.
12	FPS de las obras realizadas.
13	Documentación para seguimiento de obras
14	Formato de "Solicitud de acceso a la información pública"

COLÓN
ADMINISTRACIÓN 2024-2027

Anexo 1. Diagnóstico del "Programa de Infraestructura Social y Urbana para el Bienestar"

Municipio: Colón
Administración: 2024-2027
Programa: Programa de Infraestructura Social y Urbana para el Bienestar
Diagnóstico

Secretaría de Obras Públicas
Ejercicio fiscal:2025

Antecedentes

-En la mayoría de las comunidades no tienen red de drenaje, por lo que se vierten las aguas a cielo abierto.

-Problemas para la ejecución: el 90% de las calles que están como vialidades, pero no reconocidas, sino como propiedades ejidales, no permite ejecutar obra pública en lugares que no estén a favor del municipio, el estado o la federación.

-La secretaría de obra pública se encarga de ejecutar obra y comprobarla, ceñidos a toda la normativa que existe: 5 etapas de ejecución, planeación, programación, presupuesto, contratación, ejecución, comprobación, entrega-recepción, seguimiento.

Definición del problema

La población del Municipio de Colón con estas carencias vive en condiciones de rezago social

Estado actual del problema

-Falta recubrimiento de calles, redes de agua potable, energía eléctrica, infraestructura educativa y de salud.

-Falta de recursos económicos para la ejecución de obras públicas.

-Falta de recursos de la Federación además del FAIS, que solo permite la ejecución de obra en ZAP (6 localidades de 54).

-Falta de involucramiento asertivo de la ciudadanía.

-Condiciones climáticas extremas complican la ejecución de las obras, así como las condiciones del terreno.

Evolución del problema

-Los procesos de ejecución se retrasan.

-Encarecimiento de la ejecución de las obras.

v1.3.0 Colón 2024-2027 | Ejercicio fiscal: 2025 | 712d90bfe180cef05936f31a | Sistema de Gestión para Resultados | Página 1 de 3

iGER

COLÓN
ADMINISTRACIÓN 2024-2027

-Problemas de salud pública, aumento de enfermedades.

-Problemas de movilidad para la ciudadanía.

-Migración.

-Condiciones de pobreza multidimensional.

-Dificultades para la comunicación y encarecimiento de productos y servicios.

-Inseguridad y delincuencia.

-Baja calidad educativa y rezago educativo.

- Falta de acceso a servicios de salud.

-Rezago social y baja calidad de vida.

Experiencias de atención del problema

Identificación y características de la población o área de enfoque potencial

La población del Municipio de Colón con estas carencias

Identificación y características de la población o área de enfoque objetivo

La población del Municipio de Colón con estas carencias

Cuantificación de la población o área de enfoque objetivo

Sin información

Frecuencia de la actualización de la población o área de enfoque potencial y objetivo

Anual

Identificación y justificación de las soluciones al problema

Sin información

SISTEMA DE GESTIÓN PARA RESULTADOS

v1.3.0 Colón 2024-2027 | Ejercicio fiscal: 2025 | 712d90bfe180cef05936f31a | Sistema de Gestión para Resultados | Página 2 de 3

iGER

Anexo 2. MIR del Pp. "Programa de Infraestructura Social y Urbana para el Bienestar"

Municipio: Colón

Administración: 2024-2027

Programa: Programa de Infraestructura Social y Urbana para el Bienestar

Matriz de Indicadores para Resultados

Fecha de vigencia: 1 enero 2025 al 31 diciembre 2025

Secretaría de Obras Públicas

Ejercicio fiscal: 2025

Nivel	Resumen Narrativo	Indicadores	Medios de verificación	Supuestos
Fin				
Propósito	La población del Municipio de Colón cuenta con infraestructura social básica y urbana	1.- Porcentaje de población beneficiada por infraestructura social básica y urbana	- Actas de entrega de obra Dep: Secretaría de Obras Públicas Periodicidad: Anual Ubicación física: Oficinas de la Secretaría de Obras Públicas	La ciudadanía utiliza de forma óptima los proyectos otorgados
Componentes	**1.-** Proyectos de infraestructura básica ejecutados	1.- Porcentaje de proyectos de infraestructura social básica ejecutados	- Programa de obra anual Dep: Secretaría de Obras Públicas Periodicidad: Anual Ubicación física: Oficinas de la Secretaría de Obras Públicas	La ciudadanía utiliza de forma óptima los proyectos otorgados
	2.- Proyectos de infraestructura urbana realizada	1.- Porcentaje de proyectos de urbanización ejecutados	- Programa de obra anual Dep: Secretaría de Obras Públicas Periodicidad: Anual Ubicación física: Oficinas de la Secretaría de Obras Públicas	Los materiales que usa el contratista son de buena calidad y se van en proporciones adecuadas. Los camiones de paso evitan pasar por las calles. Las personas evitan robar las luminarias o el cable del alumbrado publicoin
Actividades	**1.1** Construcción de drenaje sanitario	1.- Porcentaje de población beneficiada con drenaje sanitario	- Expediente Inicial de obra Dep: Departamento de Proyectos Periodicidad: Trimestral Ubicación física: Oficina del Departamento de Normatividad y Expedientes	El clima permite que se haga la obra.
	1.2 Construcción de red de agua potable	1.- Porcentaje de población beneficiada con la red de agua potable	- Expediente Inicial de obra Dep: Departamento de Proyectos Periodicidad: Trimestral Ubicación física: Oficina del Departamento de Normatividad y Expedientes	Las y los ciudadanos cuentan con los recursos económicos para pagar el contrato de conexión a la red de agua a la CEA
	1.3 Construcción de red para electrificación	1.- Porcentaje de población beneficiada con la red de electrificación	- Expediente Inicial de obra Dep: Departamento de Proyectos Periodicidad: Trimestral Ubicación física: Oficina del Departamento de Normatividad y Expedientes	La CFE otorga los permisos para alimentar la red con electricidad
	1.4 Construcción de infraestructura educativa	1.- Porcentaje de población beneficiada con infraestructura educativa	- Expediente Inicial de obra Dep: Departamento de Proyectos Periodicidad: Trimestral Ubicación física: Oficina del Departamento de Normatividad y Expedientes	El Instituto de Infraestructura Física Educativa del Estado de Querétaro (IIFEQ) aprueba el proyecto de Infraestructura en la escuela
	1.5 Construcción de infraestructura de salud	1.- Porcentaje de población beneficiada con infraestructura de salud	- Expediente Inicial de obra Dep: Departamento de Proyectos Periodicidad: Trimestral Ubicación física: Oficina del Departamento de Normatividad y Expedientes	Existe suficiente personal de salud para el uso de la infraestructura disponible
	2.1 Construcción de calles	1.- Porcentaje de población		El clima permite que se haga

COLÓN
ADMINISTRACIÓN 2024-2027
UN CAMBIO QUE CONSTRUYE

Nivel	Resumen Narrativo	Indicadores	Medios de verificación	Supuestos
		beneficiada con la calle	- Expediente Inicial de obra Dep: Departamento de Proyectos Periodicidad: Trimestral Ubicación física: Oficina del Departamento de Normatividad y Expedientes	la obra. La Secretaría de Desarrollo Urbano otorga la licencia de construcción. La calle que se pretende beneficiar ya cuenta con un drenaje y red de agua potable
	2.2 Construcción de alumbrado publico	1.- Porcentaje de población beneficiada con alumbrado público	- Expediente Inicial de obra Dep: Departamento de Proyectos Periodicidad: Trimestral Ubicación física: Oficina del Departamento de Normatividad y Expedientes	La CFE otorga los permisos para alimentar la red de alumbrado público
	2.3 Elaboración del programa de espacios recreativos (plazas, parques, unidades deportivas)	1.- Porcentaje de población beneficiada con espacios recreativos	- Expediente Inicial de obra Dep: Departamento de Proyectos Periodicidad: Trimestral Ubicación física: Oficina del Departamento de Normatividad y Expedientes	La Secretaría de Administración cuenta con documento de la legal posesión del predio
	2.4 Construcción de espacios de servicios publicos	1.- Porcentaje de población beneficiada con infraestructura de servicios públicos	- Expediente Inicial de obra Dep: Departamento de Proyectos Periodicidad: Trimestral Ubicación física: Oficina del Departamento de Normatividad y Expedientes	Los espacios públicos son aprovechados por la ciudadanía

iGER

Anexo 3. Criterios CREMAA.

Nivel de Objetivo	PROPÓSITO	
Resumen narrativo	La población del Municipio de Colón cuenta con infraestructura social básica y urbana	
Indicador	Porcentaje de población beneficiada por infraestructura social básica y urbana	
Definición	Mide el número de personas beneficiadas con infraestructura social básica y urbana, en comparación con aquella que se planeó atender	
Criterio	¿Se cumple?	Justificación
Claridad	Si	Si es claro, ya que, a partir de su nombre y definición, es posible conocer lo que se pretende medir, y especifica claramente las variables para ello.
Relevancia	Si	Sí es relevante, ya que se vincula directamente con el propósito de que la población cuente con infraestructura social básica y urbana, midiendo el nivel de cobertura respecto a lo programado.
Económico	Si	Sí es económico, ya que la información proviene de registros administrativos del programa, lo cual evita costos adicionales de levantamiento de información.
Monitoreable	Si	Si es monitoreable, ya que los medios de verificación especifican su ubicación física para consultar la información
Adecuado	Si	Si es adecuado ya que se aporta la información suficiente para emitir un juicio sobre su desempeño.

COLÓN
ADMINISTRACIÓN 2024-2027

Nivel de Objetivo	COMPONENTE 1	
Resumen narrativo	La población del Municipio de Colón cuenta con infraestructura social básica y urbana	
Indicador	Porcentaje de proyectos de infraestructura social básica ejecutados	
Definición	Mide el número proyectos de salud, educación y servicios básicos en la vivienda que fueron realizados en comparación con el número de proyectos planeados	
Criterio	¿Se cumple?	Justificación
Claridad	Si	Si es claro, ya que, a partir de su nombre y definición, es posible conocer lo que se pretende medir, y especifica claramente las variables para ello.
Relevancia	Si	Sí es relevante, ya que se vincula directamente con el componente relativo a la ejecución de proyectos de infraestructura básica.
Económico	Si	Sí es económico, ya que la información proviene de registros administrativos del programa, lo cual evita costos adicionales de levantamiento de información.
Monitoreable	Si	Si es monitoreable, ya que los medios de verificación especifican su ubicación física para consultar la información
Adecuado	Si	Si es adecuado ya que se aporta la información suficiente para emitir un juicio sobre su desempeño.

Nivel de Objetivo	ACTIVIDAD 1.1	
Resumen narrativo	Construcción de drenaje sanitario	
Indicador	Porcentaje de población beneficiada con drenaje sanitario	
Definición	Mide el número de proyectos de drenaje sanitario realizados respecto del total de proyectos planeados	
Criterio	¿Se cumple?	Justificación
Claridad	No	No es claro, ya que el enunciado señala que mide población beneficiada, pero la definición y el método de cálculo hacen referencia a número de proyectos realizados respecto a los planeados, lo que evidencia una incongruencia conceptual.
Relevancia	No	No es relevante, ya que el indicador se orienta a medir los beneficiarios de la construcción de red de agua potable y no a medir la gestión o proceso propio del nivel Actividad.
Económico	No	No es económico ya que, al no ser relevante ni adecuado, automáticamente representa un gasto sin utilidad.
Monitoreable	Si	Si es monitoreable, ya que los medios de verificación especifican su ubicación física para consultar la información
Adecuado	No	No es adecuado, debido a que existe una inconsistencia entre lo que el indicador señala medir (población beneficiada) y lo que realmente calcula (número de proyectos ejecutados); además, este enfoque corresponde a un nivel de Componente y no de Actividad, lo que afecta su congruencia y su validez técnica.

Nivel de Objetivo	ACTIVIDAD 1.2	
Resumen narrativo	Construcción de red de agua potable	
Indicador	Porcentaje de población beneficiada con la red de agua potable	
Definición	Mide el número de proyectos de agua potable realizados en comparación con el número de proyectos planeados	
Criterio	¿Se cumple?	Justificación
Claridad	No	No es claro, ya que el enunciado señala que mide población beneficiada, pero la definición y el método de cálculo hacen referencia a número de proyectos realizados respecto a los planeados, lo que evidencia una incongruencia conceptual.
Relevancia	No	No es relevante, ya que el indicador se orienta a medir los beneficiarios de la construcción de red de agua potable y no a medir la gestión o proceso propio del nivel Actividad.
Económico	No	No es económico ya que, al no ser relevante ni adecuado, automáticamente representa un gasto sin utilidad.
Monitoreable	Si	Si es monitoreable, ya que los medios de verificación especifican su ubicación física para consultar la información
Adecuado	No	No es adecuado, debido a que existe una inconsistencia entre lo que el indicador señala medir (población beneficiada) y lo que realmente calcula (número de proyectos ejecutados); además, este enfoque corresponde a un nivel de Componente y no de Actividad, lo que afecta su congruencia y su validez técnica.

Nivel de Objetivo	ACTIVIDAD 1.3	
Resumen narrativo	Construcción de red para electrificación	
Indicador	Porcentaje de población beneficiada con la red de electrificación	
Definición	Mide el número de personas beneficiadas con los proyectos de red de energía eléctrica realizados, respecto del total de población planeada para beneficiar	
Criterio	¿Se cumple?	Justificación
Claridad	Si	Si es claro, ya que, a partir de su nombre y definición, es posible conocer lo que se pretende medir, y especifica claramente las variables para ello.
Relevancia	No	No es relevante, ya que el indicador se orienta a medir los beneficiarios de la construcción de red de electrificación y no a medir la gestión o proceso propio del nivel Actividad.
Económico	No	No es económico ya que, al no ser relevante ni adecuado, automáticamente representa un gasto sin utilidad.
Monitoreable	Si	Si es monitoreable, ya que los medios de verificación especifican su ubicación física para consultar la información
Adecuado	No	No es adecuado, ya que tanto el objetivo como el indicador están orientados al nivel de Componente, al centrarse en el beneficio derivado de la entrega de un bien; sin embargo, al ubicarse en el nivel de Actividad, debería medir un proceso de gestión necesario para la realización del bien o servicio, situación que no se cumple, afectando su coherencia metodológica.

Nivel de Objetivo	ACTIVIDAD 1.4	
Resumen narrativo	Construcción de infraestructura educativa	
Indicador	Porcentaje de población beneficiada con infraestructura educativa	
Definición	Mide el número de personas beneficiadas con infraestructura educativa, respecto del total de población que se planeó beneficiar	
Criterio	¿Se cumple?	Justificación
Claridad	Si	Si es claro, ya que, a partir de su nombre y definición, es posible conocer lo que se pretende medir, y especifica claramente las variables para ello.
Relevancia	No	No es relevante, ya que el indicador se orienta a medir los beneficiarios de la construcción de infraestructura educativa y no a medir la gestión o proceso propio del nivel Actividad.
Económico	No	No es económico ya que, al no ser relevante ni adecuado, automáticamente representa un gasto sin utilidad.
Monitoreable	Si	Si es monitoreable, ya que los medios de verificación especifican su ubicación física para consultar la información
Adecuado	No	No es adecuado, ya que tanto el objetivo como el indicador están orientados al nivel de Componente, al centrarse en el beneficio derivado de la entrega de un bien; sin embargo, al ubicarse en el nivel de Actividad, debería medir un proceso de gestión necesario para la realización del bien o servicio, situación que no se cumple, afectando su coherencia metodológica.

Nivel de Objetivo	ACTIVIDAD 1.5	
Resumen narrativo	Construcción de infraestructura de salud	
Indicador	Porcentaje de población beneficiada con infraestructura de salud	
Definición	Mide el número de personas beneficiadas con infraestructura de salud, respecto del total planeado por atender	
Criterio	¿Se cumple?	Justificación
Claridad	Si	Si es claro, ya que, a partir de su nombre y definición, es posible conocer lo que se pretende medir, y especifica claramente las variables para ello.
Relevancia	No	No es relevante, ya que el indicador se orienta a medir los beneficiarios de la construcción de infraestructura de salud y no a medir la gestión o proceso propio del nivel Actividad.
Económico	No	No es económico ya que, al no ser relevante ni adecuado, automáticamente representa un gasto sin utilidad.
Monitoreable	Si	Si es monitoreable, ya que los medios de verificación especifican su ubicación física para consultar la información
Adecuado	No	No es adecuado, ya que tanto el objetivo como el indicador están orientados al nivel de Componente, al centrarse en el beneficio derivado de la entrega de un bien; sin embargo, al ubicarse en el nivel de Actividad, debería medir un proceso de gestión necesario para la realización del bien o servicio, situación que no se cumple, afectando su coherencia metodológica.

Nivel de Objetivo	COMPONENTE 2	
Resumen narrativo	Proyectos de infraestructura urbana realizada	
Indicador	Porcentaje de proyectos de urbanización ejecutados	
Definición	Mide el número de proyectos de infraestructura urbana realizados respecto del total de proyectos planeados	
Criterio	¿Se cumple?	Justificación
Claridad	Si	Si es claro, ya que, a partir de su nombre y definición, es posible conocer lo que se pretende medir, y especifica claramente las variables para ello.
Relevancia	Si	Sí es relevante, ya que se vincula directamente con el componente relativo a la ejecución de proyectos de infraestructura básica.
Económico	Si	Sí es económico, ya que la información proviene de registros administrativos del programa, lo cual evita costos adicionales de levantamiento de información.
Monitoreable	Si	Si es monitoreable, ya que los medios de verificación especifican su ubicación física para consultar la información
Adecuado	Si	Si es adecuado ya que se aporta la información suficiente para emitir un juicio sobre su desempeño.

Nivel de Objetivo	ACTIVIDAD 2.1	
Resumen narrativo	Construcción de calles	
Indicador	Porcentaje de población beneficiada con la calle	
Definición	Mide el número de personas beneficiadas con proyectos de urbanización, respecto del total de personas que se programó atender	
Criterio	¿Se cumple?	Justificación
Claridad	Si	Si es claro, ya que, a partir de su nombre y definición, es posible conocer lo que se pretende medir, y especifica claramente las variables para ello.
Relevancia	No	No es relevante, ya que el indicador se orienta a medir los beneficiarios de la construcción de calles y no a medir la gestión o proceso propio del nivel Actividad.
Económico	No	No es económico ya que, al no ser relevante ni adecuado, automáticamente representa un gasto sin utilidad.
Monitoreable	Si	Si es monitoreable, ya que los medios de verificación especifican su ubicación física para consultar la información
Adecuado	No	No es adecuado, ya que tanto el objetivo como el indicador están orientados al nivel de Componente, al centrarse en el beneficio derivado de la entrega de un bien; sin embargo, al ubicarse en el nivel de Actividad, debería medir un proceso de gestión necesario para la realización del bien o servicio, situación que no se cumple, afectando su coherencia metodológica.

Nivel de Objetivo	ACTIVIDAD 2.2	
Resumen narrativo	Construcción de alumbrado público	
Indicador	Porcentaje de población beneficiada con alumbrado público	
Definición	Mide el número de personas beneficiadas con los proyectos de alumbrado público, respecto del total que se planeó beneficiar	
Criterio	¿Se cumple?	Justificación
Claridad	Si	Si es claro, ya que, a partir de su nombre y definición, es posible conocer lo que se pretende medir, y especifica claramente las variables para ello.
Relevancia	No	No es relevante, ya que el indicador se orienta a medir los beneficiarios de la construcción de alumbrado público y no a medir la gestión o proceso propio del nivel Actividad.
Económico	No	No es económico ya que, al no ser relevante ni adecuado, automáticamente representa un gasto sin utilidad.
Monitoreable	Si	Si es monitoreable, ya que los medios de verificación especifican su ubicación física para consultar la información
Adecuado	No	No es adecuado, ya que tanto el objetivo como el indicador están orientados al nivel de Componente, al centrarse en el beneficio derivado de la entrega de un bien; sin embargo, al ubicarse en el nivel de Actividad, debería medir un proceso de gestión necesario para la realización del bien o servicio, situación que no se cumple, afectando su coherencia metodológica.

COLÓN
ADMINISTRACIÓN 2024-2027

Nivel de Objetivo	ACTIVIDAD 2.3	
Resumen narrativo	Elaboración del programa de espacios recreativos (plazas, parques, unidades deportivas)	
Indicador	Porcentaje de población beneficiada con espacios recreativos	
Definición	Mide el número de población beneficiada con proyectos de espacios recreativos, en comparación con la meta de población planeada por beneficiar	
Criterio	¿Se cumple?	Justificación
Claridad	Si	Si es claro, ya que, a partir de su nombre y definición, es posible conocer lo que se pretende medir, y especifica claramente las variables para ello.
Relevancia	No	No es relevante, ya que el indicador se orienta a medir los beneficiarios de la construcción de espacios recreativos y no a medir la gestión o proceso propio del nivel Actividad.
Económico	No	No es económico ya que, al no ser relevante ni adecuado, automáticamente representa un gasto sin utilidad.
Monitoreable	Si	Si es monitoreable, ya que los medios de verificación especifican su ubicación física para consultar la información
Adecuado	No	No es adecuado, ya que tanto el objetivo como el indicador están orientados al nivel de Componente, al centrarse en el beneficio derivado de la entrega de un bien; sin embargo, al ubicarse en el nivel de Actividad, debería medir un proceso de gestión necesario para la realización del bien o servicio, situación que no se cumple, afectando su coherencia metodológica.

iGER

COLÓN
ADMINISTRACIÓN 2024-2027

Nivel de Objetivo	ACTIVIDAD 2.4	
Resumen narrativo	Construcción de espacios de servicios públicos	
Indicador	Porcentaje de población beneficiada con infraestructura de servicios públicos	
Definición	Mide el número de personas que se planeó beneficiar con los proyectos de servicios públicos, en comparación con la que se planeó atender	
Criterio	¿Se cumple?	Justificación
Claridad	Si	No es claro, ya que, a partir de su nombre y definición, no es posible conocer lo que se pretende medir, pues sus variables resultan similares.
Relevancia	No	No es relevante, ya que el indicador se orienta a medir los beneficiarios de la construcción de calles y no a medir la gestión o proceso propio del nivel Actividad.
Económico	No	No es económico ya que, al no ser relevante ni adecuado, automáticamente representa un gasto sin utilidad.
Monitoreable	Si	Si es monitoreable, ya que los medios de verificación especifican su ubicación física para consultar la información
Adecuado	No	No es adecuado, ya que tanto el objetivo como el indicador están orientados al nivel de Componente, al centrarse en el beneficio derivado de la entrega de un bien; sin embargo, al ubicarse en el nivel de Actividad, debería medir un proceso de gestión necesario para la realización del bien o servicio, situación que no se cumple, afectando su coherencia metodológica.

iGER

COLÓN
ADMINISTRACIÓN 2024-2027

Anexo 3. Lógica Horizontal de los objetivos de la MIR.

Propósito	Indicador	Medios de Verificación
La población del Municipio de Colón cuenta con infraestructura social básica y urbana	Porcentaje de población beneficiada por infraestructura social básica y urbana	**Actas de entrega de obra** **Dep:** Secretaría de Obras Públicas **Periodicidad:** Anual **Ubicación física:** Oficinas de la Secretaría de Obras Públicas.
Componente 1	**Indicador**	**Medios de Verificación**
La población del Municipio de Colón cuenta con infraestructura social básica y urbana	Porcentaje de proyectos de infraestructura social básica ejecutados	**Programa de obra anual** **Dep:** Secretaría de Obras Públicas **Periodicidad:** Anual **Ubicación física:** Oficinas de la Secretaría de Obras Públicas.
Componente 2	**Indicador**	**Medios de Verificación**
Proyectos de infraestructura urbana realizada	Porcentaje de proyectos de urbanización ejecutados	**Programa de obra anual** **Dep:** Secretaría de Obras Públicas **Periodicidad:** Anual **Ubicación física:** Oficinas de la Secretaría de Obras Públicas.
Actividad 1.1	**Indicador**	**Medios de Verificación**
Construcción de drenaje sanitario	Porcentaje de población beneficiada con drenaje sanitario	**Expediente Inicial de obra** **Dep:** Departamento de Proyectos **Periodicidad:** Trimestral **Ubicación física:** Oficina del Departamento de Normatividad y Expedientes.
Actividad 1.2	**Indicador**	**Medios de Verificación**
Construcción de red de agua potable	Porcentaje de población beneficiada con la red de agua potable	**Expediente Inicial de obra** **Dep:** Departamento de Proyectos **Periodicidad:** Trimestral **Ubicación física:** Oficina del Departamento de Normatividad y Expedientes.
Actividad 1.3	**Indicador**	**Medios de Verificación**
Construcción de red para electrificación	Porcentaje de población beneficiada con la red de electrificación	**Expediente Inicial de obra** **Dep:** Departamento de Proyectos **Periodicidad:** Trimestral **Ubicación física:** Oficina del Departamento de Normatividad y Expedientes.
Actividad 1.4	**Indicador**	**Medios de Verificación**
Construcción de infraestructura educativa	Porcentaje de población beneficiada con infraestructura educativa	**Expediente Inicial de obra** **Dep:** Departamento de Proyectos **Periodicidad:** Trimestral **Ubicación física:** Oficina del Departamento de Normatividad y Expedientes.

iGER

COLÓN
ADMINISTRACIÓN 2024-2027

Actividad	Indicador	Medios de Verificación
Actividad 1.5 Construcción de infraestructura de salud	Indicador Porcentaje de población beneficiada con infraestructura de salud	Medios de Verificación **Expediente Inicial de obra** **Dep:** Departamento de Proyectos **Periodicidad:** Trimestral **Ubicación física:** Oficina del Departamento de Normatividad y Expedientes.
Actividad 2.1 Construcción de calles	Indicador Porcentaje de población beneficiada con la calle	Medios de Verificación **Expediente Inicial de obra** **Dep:** Departamento de Proyectos **Periodicidad:** Trimestral **Ubicación física:** Oficina del Departamento de Normatividad y Expedientes.
Actividad 2.2 Construcción de alumbrado público	Indicador Porcentaje de población beneficiada con alumbrado público	Medios de Verificación **Expediente Inicial de obra** **Dep:** Departamento de Proyectos **Periodicidad:** Trimestral **Ubicación física:** Oficina del Departamento de Normatividad y Expedientes.
Actividad 2.3 Elaboración del programa de espacios recreativos (plazas, parques, unidades deportivas)	Indicador Porcentaje de población beneficiada con espacios recreativos	Medios de Verificación **Expediente Inicial de obra** **Dep:** Departamento de Proyectos **Periodicidad:** Trimestral **Ubicación física:** Oficina del Departamento de Normatividad y Expedientes.
Actividad 2.4 Construcción de espacios de servicios públicos	Indicador Porcentaje de población beneficiada con infraestructura de servicios públicos	Medios de Verificación **Expediente Inicial de obra** **Dep:** Departamento de Proyectos **Periodicidad:** Trimestral **Ubicación física:** Oficina del Departamento de Normatividad y Expedientes.

Anexo 5. FTI del Pp. "Programa de Infraestructura Social y Urbana para el Bienestar".

Municipio: Colón

Administración: 2024-2027

Programa: Programa de Infraestructura Social y Urbana para el Bienestar

Ficha técnica del indicador

Secretaría de Obras Públicas

Ejercicio fiscal: 2025

Objetivo	Propósito				
Resumen narrativo	La población del Municipio de Colón cuenta con infraestructura social básica y urbana				
Ámbito de desempeño	Estratégico				
Indicador	Porcentaje de población beneficiada por infraestructura social básica y urbana				
Definición	Mide el número de personas beneficiadas con infraestructura social básica y urbana, en comparación con aquella que se planeó atender				
Dimensión	Eficacia	**Sentido**	Ascendente	**Frecuencia de medición**	Anual
Método de calculo	Porcentaje	**Fórmula**	(Numerador / Denominador) X 100		
Numerador	**Descripción** Número total de personas beneficiadas con infraestructura social básica y urbana		**Unidad** Personas		
Denominador	**Descripción** Número total de personas planeadas por beneficiar con infraestructura social básica y urbana		**Unidad** Personas		
Medio de verificación No.1					
Documento	Actas de entrega de obra		**Dependencia**	Secretaria de Obras Públicas	
Periodicidad de emisión	Anual	**Ubicación física**	Oficinas de la Secretaria de Obras Públicas	**Ubicación electrónica**	S/N

Objetivo	Componente				
Resumen narrativo	**1.-** Proyectos de infraestructura básica ejecutados				
Ámbito de desempeño	Gestión				
Indicador	Porcentaje de proyectos de infraestructura social básica ejecutados				
Definición	Mide el número proyectos de salud, educación y servicios básicos en la vivienda que fueron realizados en comparación con el número de proyectos planeados				
Dimensión	Eficacia	**Sentido**	Ascendente	**Frecuencia de medición**	Trimestral
Método de calculo	Porcentaje	**Fórmula**	(Numerador / Denominador) X 100		
Numerador	**Descripción** Número total de proyectos de infraestructura social básica realizados		**Unidad** Proyectos		
Denominador	**Descripción** Número total de proyectos de infraestructura social básica planeados		**Unidad** Proyectos		
Medio de verificación No.1					
Documento	Programa de obra anual		**Dependencia**	Secretaria de Obras Públicas	
Periodicidad de emisión	Anual	**Ubicación física**	Oficinas de la Secretaria de Obras Públicas	**Ubicación electrónica**	S/N

Objetivo	Actividad				
Resumen narrativo	**1.1** Construcción de drenaje sanitario				
Ámbito de desempeño	Gestión				
Indicador	Porcentaje de población beneficiada con drenaje sanitario				
Definición	Mide el número de proyectos de drenaje sanitario realizados respecto del total de proyectos planeados				
Dimensión	Eficacia	**Sentido**	Ascendente	**Frecuencia de medición**	Trimestral
Método de calculo	Porcentaje	**Fórmula**	(Numerador / Denominador) X 100		
Numerador	**Descripción** Número total de proyectos de drenaje sanitario realizados		**Unidad** Proyectos		
Denominador	**Descripción** Número total de proyectos de drenaje sanitario planeados		**Unidad** Proyectos		
Medio de verificación No.1					
Documento	Expediente Inicial de obra		**Dependencia**	Departamento de Proyectos	
Periodicidad de emisión	Trimestral	**Ubicación física**	Oficina del Departamento de Normatividad y Expedientes	**Ubicación electrónica**	S/N

Objetivo	Actividad				
Resumen narrativo	**1.2** Construcción de red de agua potable				
Ámbito de desempeño	Gestión				
Indicador	Porcentaje de población beneficiada con la red de agua potable				
Definición	Mide el número de proyectos de agua potable realizados en comparación con el número de proyectos planeados				
Dimensión	Eficacia	**Sentido**	Ascendente	**Frecuencia de medición**	Trimestral
Método de calculo	Porcentaje	**Fórmula**	(Numerador / Denominador) X 100		
Numerador	**Descripción** Número total de proyectos de agua potable realizados			**Unidad** Proyectos	
Denominador	**Descripción** Número total de proyectos de agua potable planeados			**Unidad** Proyectos	
Medio de verificación No.1					
Documento	Expediente Inicial de obra		**Dependencia**	Departamento de Proyectos	
Periodicidad de emisión	Trimestral	**Ubicación física**	Oficina del Departamento de Normatividad y Expedientes	**Ubicación electrónica**	S/N

Objetivo	Actividad				
Resumen narrativo	**1.3** Construcción de red para electrificación				
Ámbito de desempeño	Gestión				
Indicador	Porcentaje de población beneficiada con la red de electrificación				
Definición	Mide el número de personas beneficiadas con los proyectos de red de energía eléctrica realizados, respecto del total de población planeada para beneficiar				
Dimensión	Eficacia	**Sentido**	Ascendente	**Frecuencia de medición**	Trimestral
Método de calculo	Porcentaje	**Fórmula**	(Numerador / Denominador) X 100		
Numerador	**Descripción** Número de personas beneficiadas con proyectos de red de electrificación			**Unidad** Personas	
Denominador	**Descripción** Número de personas planeadas por beneficiar con proyectos de red de electrificación			**Unidad** Personas	
Medio de verificación No.1					
Documento	Expediente Inicial de obra		**Dependencia**	Departamento de Proyectos	
Periodicidad de emisión	Trimestral	**Ubicación física**	Oficina del Departamento de Normatividad y Expedientes	**Ubicación electrónica**	S/N

Objetivo	Actividad				
Resumen narrativo	**1.4** Construcción de infraestructura educativa				
Ámbito de desempeño	Gestión				
Indicador	Porcentaje de población beneficiada con infraestructura educativa				
Definición	Mide el número de personas beneficiadas con infraestructura educativa, respecto del total de población que se planeó beneficiar				
Dimensión	Eficacia	**Sentido**	Ascendente	**Frecuencia de medición**	Trimestral
Método de calculo	Porcentaje	**Fórmula**	(Numerador / Denominador) X 100		
Numerador	**Descripción** Número de personas beneficiadas con infraestructura educativa		**Unidad** Personas		
Denominador	**Descripción** Número de personas que se planeó beneficiar con infraestructura educativa		**Unidad** Personas		
Medio de verificación No.1					
Documento	Expediente Inicial de obra		**Dependencia**	Departamento de Proyectos	
Periodicidad de emisión	Trimestral	**Ubicación física**	Oficina del Departamento de Normatividad y Expedientes	**Ubicación electrónica**	S/N

Objetivo	Actividad				
Resumen narrativo	**1.5** Construcción de infraestructura de salud				
Ámbito de desempeño	Gestión				
Indicador	Porcentaje de población beneficiada con infraestructura de salud				
Definición	Mide el número de personas beneficiadas con infraestructura de salud, respecto del total planeado por atender				
Dimensión	Eficacia	**Sentido**	Ascendente	**Frecuencia de medición**	Trimestral
Método de calculo	Porcentaje	**Fórmula**	(Numerador / Denominador) X 100		
Numerador	**Descripción** Número total de personas beneficiadas con infraestructura de salud		**Unidad** Personas		
Denominador	**Descripción** Número total de personas planeadas para beneficiar con infraestructura de salud		**Unidad** Personas		
Medio de verificación No.1					
Documento	Expediente Inicial de obra		**Dependencia**	Departamento de Proyectos	
Periodicidad de emisión	Trimestral	**Ubicación física**	Oficina del Departamento de Normatividad y Expedientes	**Ubicación electrónica**	S/N

COLÓN
ADMINISTRACIÓN 2024-2027

Objetivo	Componente				
Resumen narrativo	**2.-** Proyectos de infraestructura urbana realizada				
Ámbito de desempeño	Gestión				
Indicador	Porcentaje de proyectos de urbanización ejecutados				
Definición	Mide el número de proyectos de infraestructura urbana realizados respecto del total de proyectos planeados				
Dimensión	Eficacia	**Sentido**	Ascendente	**Frecuencia de medición**	Trimestral
Método de calculo	Porcentaje	**Fórmula**	(Numerador / Denominador) X 100		
Numerador	**Descripción** Número total de proyectos de infraestructura urbana realizados		**Unidad** Proyectos		
Denominador	**Descripción** Número total de proyectos de infraestructura urbana planeados		**Unidad** Proyectos		
Medio de verificación No.1					
Documento	Programa de obra anual		**Dependencia**	Secretaria de Obras Públicas	
Periodicidad de emisión	Anual	**Ubicación física**	Oficinas de la Secretaria de Obras Públicas	**Ubicación electrónica**	S/N

Objetivo	Actividad				
Resumen narrativo	**2.1** Construcción de calles				
Ámbito de desempeño	Gestión				
Indicador	Porcentaje de población beneficiada con la calle				
Definición	Mide el número de personas beneficiadas con proyectos de urbanización, respecto del total de personas que se programó atender				
Dimensión	Eficacia	**Sentido**	Ascendente	**Frecuencia de medición**	Trimestral
Método de calculo	Porcentaje	**Fórmula**	(Numerador / Denominador) X 100		
Numerador	**Descripción** Número total de personas beneficiadas con proyectos de construcción, rehabilitación, etc. En calles		**Unidad** Personas		
Denominador	**Descripción** Número total de personas que se planeó beneficiar con proyectos de construcción, rehabilitación, etc. En calles		**Unidad** Personas		
Medio de verificación No.1					
Documento	Expediente Inicial de obra		**Dependencia**	Departamento de Proyectos	
Periodicidad de emisión	Trimestral	**Ubicación física**	Oficina del Departamento de Normatividad y Expedientes	**Ubicación electrónica**	S/N

iGER

COLÓN
ADMINISTRACIÓN 2024-2027

Objetivo	Actividad				
Resumen narrativo	**2.2** Construcción de alumbrado publico				
Ámbito de desempeño	Gestión				
Indicador	Porcentaje de población beneficiada con alumbrado público				
Definición	Mide el número de personas beneficiadas con los proyectos de alumbrado público, respecto del total que se planeó beneficiar				
Dimensión	Eficacia	**Sentido**	Ascendente	**Frecuencia de medición**	Trimestral
Método de calculo	Porcentaje	**Fórmula**	(Numerador / Denominador) X 100		
Numerador	**Descripción** Número total de personas beneficiadas con proyectos de alumbrado público			**Unidad** Personas	
Denominador	**Descripción** Número total de personas que se planeó beneficiar con proyectos de alumbrado público			**Unidad** Personas	
Medio de verificación No.1					
Documento	Expediente Inicial de obra		**Dependencia**	Departamento de Proyectos	
Periodicidad de emisión	Trimestral	**Ubicación física**	Oficina del Departamento de Normatividad y Expedientes	**Ubicación electrónica**	S/N

Objetivo	Actividad				
Resumen narrativo	**2.3** Elaboración del programa de espacios recreativos (plazas, parques, unidades deportivas)				
Ámbito de desempeño	Gestión				
Indicador	Porcentaje de población beneficiada con espacios recreativos				
Definición	Mide el número de población beneficiada con proyectos de espacios recreativos, en comparación con la meta de población planeada por beneficiar				
Dimensión	Eficacia	**Sentido**	Ascendente	**Frecuencia de medición**	Trimestral
Método de calculo	Porcentaje	**Fórmula**	(Numerador / Denominador) X 100		
Numerador	**Descripción** Número total de personas beneficiadas con los proyectos de espacios recreativos			**Unidad** Personas	
Denominador	**Descripción** Número total de personas que se planeó beneficiar con los proyectos de espacios recreativos			**Unidad** Personas	
Medio de verificación No.1					
Documento	Expediente Inicial de obra		**Dependencia**	Departamento de Proyectos	
Periodicidad de emisión	Trimestral	**Ubicación física**	Oficina del Departamento de Normatividad y Expedientes	**Ubicación electrónica**	S/N

iGER

COLÓN
ADMINISTRACIÓN 2024-2027

Objetivo	Actividad				
Resumen narrativo	**2.4** Construcción de espacios de servicios públicos				
Ámbito de desempeño	Gestión				
Indicador	Porcentaje de población beneficiada con infraestructura de servicios públicos				
Definición	Mide el número de personas que se planeó beneficiar con los proyectos de servicios públicos, en comparación con la que se planeó atender				
Dimensión	Eficacia	**Sentido**	Ascendente	**Frecuencia de medición**	Trimestral
Método de calculo	Porcentaje	**Fórmula**	(Numerador / Denominador) X 100		
Numerador	**Descripción** Número total de personas beneficiadas con infraestructura de servicios públicos		**Unidad** Personas		
Denominador	**Descripción** Número total de personas planeadas por beneficiar		**Unidad** Personas		
Medio de verificación No.1					
Documento	Expediente Inicial de obra		**Dependencia**	Departamento de Proyectos	
Periodicidad de emisión	Trimestral	**Ubicación física**	Oficina del Departamento de Normatividad y Expedientes	**Ubicación electrónica**	S/N

iGER

Anexo 6. Fórmulas de los métodos de cálculo para el establecimiento de metas.

MÉTODO	FORMULA	SIMBOLOGÍA
Método de tendencias	$\Delta = \frac{\sum yz}{\sum z^2} * \frac{n}{2}$ $\hat{y} = y_{base} + \Delta$	**Δ=** Cambio estimado del periodo de referencia $\hat{y}$= Valor del indicador estimado como meta y= Valor del indicador $ybase$= Valor del indicador en el año base z= Valor de tiempo según año base n= Número de años desde el año base hasta el año a estimar.
Método incremental	$\Delta = \frac{y_1}{y_0} - 1$ $\bar{\Delta} = \frac{\sum \Delta}{T}$ $\hat{y} = y_{t-1} * (\bar{\Delta} + 1)$	**Δ=** Tasa de variación de las observaciones $\bar{\Delta}$= Promedio de tasa de variación $\hat{y}$= Valor estimado como meta $y1, y0$= Observaciones del indicador en diferentes periodos de tiempo T= Número total de tasas de variaciones (número de periodos de los que se tiene información menos 1) $yt-1$= Valor del periodo inmediato anterior al que se estimará como meta
Extrapolación lineal	$\hat{y} = a + bx$ $a = \bar{y} - b\bar{x}$ $b = \frac{\sum xy - n\bar{x}\bar{y}}{\sum x^2 - n\bar{x}^2}$	$\hat{y}$= Es el valor estimado de la meta. a= Es el valor del origen de la recta. b= Es el valor de la pendiente de la recta. x= Es el valor que corresponde al periodo. y= Es el valor de las observaciones del indicador. $\bar{x}$= Es el promedio de la variable x. $\bar{y}$= Es el promedio de la variable y. n= Es el número de observaciones.

Anexo 7. Avance trimestral de las metas

Nivel	Resumen Narrativo	Indicadores	Linea base	Meta	Sentido del indicador	Meta y avance del periodo				
Fin										
Proposito	La población del Municipio de Colón cuenta con infraestructura social básica y urbana	1.- Porcentaje de población beneficiada por infraestructura social básica y urbana	90.05	100	Ascendente	Anual Meta: **45000** (100%) Reportado: **64078** (142.4%)				Avance en el cumplimiento **142.4%**
Componentes	**1.-** Proyectos de infraestructura básica ejecutados	1.- Porcentaje de proyectos de infraestructura social básica ejecutados	100	100	Ascendente	1er Trimestre Meta: **0** (0%) Reportado: **0** (0%)	2do Trimestre Meta: **0** (0%) Reportado: **0** (0%)	3er Trimestre Meta: **5.49** (50%) Reportado: **0** (0%)	4to Trimestre Meta: **5.49** (50%) Reportado: **13** (118.4%)	Avance en el cumplimiento **118.4%**
	2.- Proyectos de infraestructura urbana realizada	1.- Porcentaje de proyectos de urbanización ejecutados	100	100	Ascendente	1er Trimestre Meta: **5.01** (25%) Reportado: **0** (0%)	2do Trimestre Meta: **5.01** (25%) Reportado: **0** (0%)	3er Trimestre Meta: **5.01** (25%) Reportado: **0** (0%)	4to Trimestre Meta: **5.01** (25%) Reportado: **25** (124.75%)	Avance en el cumplimiento **124.75%**
Actividades	**1.1** Construcción de drenaje sanitario	1.- Porcentaje de población beneficiada con drenaje sanitario	100	100	Ascendente	1er Trimestre Meta: **0.99** (25%) Reportado: **2** (50.51%)	2do Trimestre Meta: **0.99** (25%) Reportado: **2** (50.51%)	3er Trimestre Meta: **0.99** (25%) Reportado: **0** (0%)	4to Trimestre Meta: **0.99** (25%) Reportado: **0** (0%)	Avance en el cumplimiento **101.01%**
	1.2 Construcción de red de agua potable	1.- Porcentaje de población beneficiada con la red de agua potable	0	100	Ascendente	1er Trimestre Meta: **0.75** (25%) Reportado: **0** (0%)	2do Trimestre Meta: **0.75** (25%) Reportado: **3** (100%)	3er Trimestre Meta: **0.75** (25%) Reportado: **0** (0%)	4to Trimestre Meta: **0.75** (25%) Reportado: **0** (0%)	Avance en el cumplimiento **100%**
	1.3 Construcción de red para electrificación	1.- Porcentaje de población beneficiada con la red de electrificación	0	100	Ascendente	1er Trimestre Meta: **7.5** (25%) Reportado: **0** (0%)	2do Trimestre Meta: **7.5** (25%) Reportado: **30** (100%)	3er Trimestre Meta: **7.5** (25%) Reportado: **30** (100%)	4to Trimestre Meta: **7.5** (25%) Reportado: **90** (300%)	Avance en el cumplimiento **500%**
	1.4 Construcción de infraestructura educativa									

COLÓN
ADMINISTRACIÓN 2024-2027

Anexo 8. Declaratoria de beneficio a población en pobreza extrema.

FONDO DE APORTACIONES PARA LA INFRAESTRUCTURA SOCIAL

Declaración para identificación de población en situación de pobreza extrema.

Obra de beneficio

La/El C. **GASPAR RAMÓN TRUEBA MONCADA** con clave CURP del **Municipio** de con clave , con fundamento en los artículos 115 fracción III de la Constitución Política de los Estados Unidos Mexicanos 4º, 17 y 45 fracción V de la Ley General de Desarrollo Social, 33 apartado A fracción I de la Ley de Coordinación Fiscal; 11 fracción I, IV, IX, XII, 101 fracciones V y XIII de la Ley General de Asentamientos Humanos, Ordenamiento Territorial y Desarrollo Urbano. **TUMG890630HGTRNS09 PRESIDENTECOLON22005**

DECLARA:

Que el proyecto FAIS de folio **48118** con nombre **URBANIZACIÓN A BASE DE EMPEDRADO AHOGADO EN MORTERO EN CALLE FRESNOS DE LA LOCALIDAD DE EL SAUCILLO, COLÓN, QRO.** es de beneficio **colectivo** y se va a realizar en el municipio de **COLON** en la localidad de **EL SAUCILLO** con clave **220050051** que tiene grado de rezago social **BAJO** o se encuentra fuera de las Zonas de Atención Prioritaria Urbana, contribuye a la disminución del rezago social, de la población en situación de pobreza extrema de la misma localidades o localidades circunvecinas. Se debe describir la contribución a la disminución de las carencias de la población beneficiaria (elementos que se observaron para determinar que la población beneficiaria de las localidades se encontraban en situación de pobreza extrema y justifican la realización del proyecto).

Descripción de la contribución:
SE LLEVARA ACABO LA URBANIZACIÓN DE LA CALLE FRESNOS, SIENDO MUY IMPORTANTE PARA QUE LA POBLACIÓN CUENTE CON UNA MEJOR ACCESIBILIDAD, MEJORANDO ASÍ LA CALIDAD DE VIDA, ASIMISMO SE AUMENTA LA SEGURIDAD DE LOS PEATONES AL TRANSITAR POR DICHA CALLE, ELIMINANDO MANIOBRAS PELIGROSAS DE LOS CONDUCTORES EVITANDO ASÍ FUTUROS ACCIDENTES.

Por lo anteriormente expuesto, "Manifiesto bajo protesta de decir verdad que la información contenida en la presente declaratoria corresponde con lo establecido en el artículo 33 de la Ley de Coordinación Fiscal, para acceder a las obras y acciones que pueden ser financiadas con recursos del Fondo de Aportaciones para la Infraestructura Social, en su componente **FAISMUN** ." Quedando enterado de las responsabilidades administrativas, civiles y/o penales que derivan de incurrir en falsedad ante las autoridades correspondientes."

Por lo que las evidencias que acreditan que dicho proyecto sí beneficia a la población objetivo del FAIS se integrarán al expediente técnico de la obra, y estarán conformadas por los datos de cada una de las personas beneficiarias que incluirán: domicilio georreferenciado, copia de identificación oficial y la CURP; así como algunos de los documentos que le auxiliaron en la determinación de que la obra beneficia a población en pobreza extrema (pueden ser diagnósticos realizados para el municipio o documento de detección de necesidades municipales, documentos que contienen la planeación municipal, estudios de factibilidad, entre otros). El expediente técnico de la obra deberá de estar disponible para la Auditoría Superior de la Federación (ASF) para su revisión y cotejo.

Firman:

Carga	Nombre	e.firma
COORDINADC	ESTEBAN SÁNCHEZ	bLlip9jzowfCMD7hQqfoEsWZGo9loLAnZ4wRllu6Apz8umgswx4OEb//qITsPa505QN 8rhbHT5xOCfvEO5oY2I4v6n0IB+4gBHDX6khjEW/otaQdrP+Ml6EdP+bfdH+3/P/hE Wkp+FpI95jNB/tO7UGlib3DvykR3LJ7+3PrvWEe JVO5BXKBzscWJJXVgI25q/tQ84yd

iGER

COLÓN
ADMINISTRACIÓN 2024-2027

	ABURTO	o2Ma3DT0X6V4XjstlfUOwlGs8sCZNAS30Tq0PPq83N2CBEPGqHOSeDtlGd Q9+Q3t eKrCTeAnB89CwWb3KprvcyHVe1NNq/znoHXYwCAQeUqk97mHZIlzs5k3Z1ylc1qwY ACsG6zZiorBWA==
PRESIDENTE	GASPAR RAMÓN TRUEBA MONCADA	gD0oNlKKDoxubn0iaVj+dddFiiDg9OXdVrTWKjeIHf6D748/OoG8mwtoc3wPwuFaRF vUZnyD8+MT3qfglef/J/So8GZYmhx91h+Tu8da02/+MgRWFnlf6OVmgAERwcvLp7t XAzxsF3vFOCLdme+Csq7UbP5bpLhjQUfyhOFzp5Gk Vhv440TARkxtOvD/PaTS8GiFh bmz6lW3CgcpLluBFUEg8hop70eHA60FjxkAxCMvetXvDCZKYKm9txsdvRkxt0Wjsu88 31r75J1lYWjfgVHHPn+GTkaTqm/m81bi9lObH3ZkCAALwP3CYlo7cM7kQElwbUZw WR6iFeWE4bbbzA==
TESORERO	ARMANDO MORALES OLVERA	I5E7V7gHP6KcRwJkc9ck+Q9Hl3zZ05p1GZ5yw61wCLNmwmw2fUsOjCd5u7zMokTT X23Ia2lTBsnoridudTJl/YmvZ6K2TiFm65Ulr1QaALrlZ8dxn6ffhQMAjBCRDXs9UBkM8g iwo12vHjhob+neSuyipM1/P/+5ZTqAmAZ3BOy6 dbgcVO8ZK1UPHrp7YPNUwU+s mMJbz3l1r7lUrzgJVI5zNNf+DOQiC6yg+WDJrSOkwHUHRJKf/YgAVeaaVWXmMBjK 3E95O9Av3aClz2kTl3mzSow66h6YSdPaNyDP2gekMIgtfVNBPT4wZFy4/uNACzp3se NC5HBlGCLW3qsSmQ==

COLÓN
ADMINISTRACIÓN 2024-2027

Anexo 9. Obras realizadas durante 2025 según su tipo de incidencia y monto comprometido

NOMBRE DEL PROYECTO	INCIDENCIA	GASTO COMPROMETIDO (EN PESOS)
URBANIZACIÓN A BASE DE EMPEDRADO AHOGADO EN MORTERO EN CAMINO QUE VA A EL PUERTO DEL COYOTE, EN LA LOCALIDAD DE EL COYOTE, COLÓN, QRO.	Directa	2,416,986.27
REHABILITACIÓN INTEGRAL DE LA CALLE CLAVEL (AGUA POTABLE, DRENAJE Y URBANIZACIÓN), DE LA LOCALIDAD DE AJUCHITLÁN, COLÓN, QRO.	Directa	3,410,067.91
URBANIZACIÓN A BASE DE EMPEDRADO AHOGADO EN MORTERO EN CALLE QUE VA AL PANTEÓN PRIMERA ETAPA EN LA LOCALIDAD DE EL ZAMORANO, COLÓN, QRO.	Complementaria	2,839,763.51
AMPLIACIÓN DE LA RED DE ENERGÍA ELÉCTRICA Y ALUMBRADO PUBLICO EN CALLES DE LA LOCALIDAD DE VISTA HERMOSA, COLÓN, QRO.	Directa	720,255.02
URBANIZACIÓN A BASE DE EMPEDRADO AHOGADO EN MORTERO EN CALLE VENUSTIANO CARRANZA DE LA LOCALIDAD DE NUEVO PROGRESO, COLÓN, QRO.	Complementaria	2,697,047.70
AMPLIACIÓN DE LA RED DE DRENAJE EN VARIAS CALLES EL POTRERO GALERAS, COLÓN, QRO.	Directa	2,054,240.10
URBANIZACIÓN A BASE DE EMPEDRADO AHOGADO EN MORTERO EN CALLE, DE LA LOCALIDAD DE EL CARRIZAL, COLÓN, QRO.	Complementaria	1,194,091.12
CONSTRUCCIÓN DE MURO DE CONTENCIÓN Y URBANIZACIÓN EN CAMINO DE ACCESO A EL POTRERO, COLÓN, QRO.	Complementaria	645,637.93
AMPLIACIÓN DE RED DE AGUA POTABLE VARIAS CALLES EN LA LOCALIDAD DE AJUCHITLÁN, COLÓN, QRO.	Directa	1,400,357.88
CONSTRUCCIÓN DE TECHUMBRE EN ESCUELA PRIMARIA LEONA VICARIO DE CABECERA MUNICIPAL COLÓN, QRO.	Directa	2,791,126.82
URBANIZACIÓN A BASE DE EMPEDRADO AHOGADO EN MORTERO EN CALLE BELISARIO DOMÍNGUEZ PRIMERA ETAPA EN LA LOCALIDAD DE LA PEÑUELA, COLÓN, QRO.	Complementaria	4,722,539.36

iGER

NOMBRE DEL PROYECTO	INCIDENCIA	GASTO COMPROMETIDO (EN PESOS)
URBANIZACIÓN A BASE DE EMPEDRADO AHOGADO EN MORTERO EN CALLE FRENTE A LA ESCUELA PRIMARIA DE LA LOCALIDAD DE SAN ILDEFONSO, COLÓN, QRO.	Complementaria	2,838,117.94
URBANIZACIÓN A BASE DE EMPEDRADO AHOGADO EN MORTERO EN CALLE QUE VA A LA IGLESIA, EN LA LOCALIDAD DE EL POLEO, COLÓN, QRO	Complementaria	1,390,109.77
AMPLIACIÓN DE LA RED DE ENERGÍA ELÉCTRICA Y ALUMBRADO PUBLICO EN CALLES DE LA LOCALIDAD DE LAS CENIZAS, COLÓN, QRO.	Directa	1,278,750.00
AMPLIACIÓN DE LA RED DE ENERGÍA ELÉCTRICA Y ALUMBRADO PUBLICO EN CALLES DE LA LOCALIDAD DE SAN MARTIN, COLÓN, QRO.	Directa	1,653,022.06
REHABILITACIÓN DE COLECTOR SANITARIO DE LA LOCALIDAD DE SANTA ROSA LIMA, COLÓN, QRO.	Directa	1,187,272.41
URBANIZACIÓN A BASE DE EMPEDRADO AHOGADO EN MORTERO EN CALLE DE LA SECUNDARIA, EN LOCALIDAD DE LA CARBONERA, COLON, QRO.	Directa	2,768,263.28
URBANIZACIÓN A BASE DE EMPEDRADO AHOGADO EN MORTERO EN CALLE FRESNOS DE LA LOCALIDAD DE EL SAUCILLO, COLÓN, QRO.	Complementaria	1,488,216.85
REHABILITACIÓN DE RED DE AGUA POTABLE EN VARIAS CALLES DE LA LOCALIDAD DE EL GALLO, COLÓN, QRO.	Directa	179,888.89

COLÓN
ADMINISTRACIÓN 2024-2027

Anexo 10. Beneficiarios planeados y alcanzados 2025.

10.1. Obras FAISMUN

NOMBRE DEL PROYECTO	BENEFICIARIOS EN EL POA	BENEFICIARIOS EN EL SRFT
URBANIZACIÓN A BASE DE EMPEDRADO AHOGADO EN MORTERO EN CAMINO QUE VA A EL PUERTO DEL COYOTE, EN LA LOCALIDAD DE EL COYOTE, COLÓN, QRO.	100	100
REHABILITACIÓN INTEGRAL DE LA CALLE CLAVEL (AGUA POTABLE, DRENAJE Y URBANIZACIÓN), DE LA LOCALIDAD DE AJUCHITLÁN, COLÓN, QRO.	230	230
URBANIZACIÓN A BASE DE EMPEDRADO AHOGADO EN MORTERO EN CALLE QUE VA AL PANTEÓN PRIMERA ETAPA EN LA LOCALIDAD DE EL ZAMORANO, COLÓN, QRO.	150	150
AMPLIACIÓN DE LA RED DE ENERGÍA ELÉCTRICA Y ALUMBRADO PUBLICO EN CALLES DE LA LOCALIDAD DE VISTA HERMOSA, COLÓN, QRO.	30 3 familias	30
URBANIZACIÓN A BASE DE EMPEDRADO AHOGADO EN MORTERO EN CALLE VENUSTIANO CARRANZA DE LA LOCALIDAD DE NUEVO PROGRESO, COLÓN, QRO.	80	80
AMPLIACIÓN DE LA RED DE DRENAJE EN VARIAS CALLES EL POTRERO GALERAS, COLÓN, QRO.	100	100
URBANIZACIÓN A BASE DE EMPEDRADO AHOGADO EN MORTERO EN CALLE, DE LA LOCALIDAD DE EL CARRIZAL, COLÓN, QRO.	85	85
CONSTRUCCIÓN DE MURO DE CONTENCIÓN Y URBANIZACIÓN EN CAMINO DE ACCESO A EL POTRERO, COLÓN, QRO.	50	50
AMPLIACIÓN DE RED DE AGUA POTABLE VARIAS CALLES EN LA LOCALIDAD DE AJUCHITLÁN, COLÓN, QRO.	250	760
CONSTRUCCIÓN DE TECHUMBRE EN ESCUELA PRIMARIA LEONA VICARIO DE CABECERA MUNICIPAL COLÓN, QRO.	450	428
URBANIZACIÓN A BASE DE EMPEDRADO AHOGADO EN MORTERO EN CALLE BELISARIO DOMÍNGUEZ PRIMERA ETAPA EN LA LOCALIDAD DE LA PEÑUELA, COLÓN, QRO.	180	180
URBANIZACIÓN A BASE DE EMPEDRADO AHOGADO EN MORTERO EN CALLE FRENTE A LA ESCUELA PRIMARIA DE LA LOCALIDAD DE SAN ILDEFONSO, COLÓN, QRO.	150	150
URBANIZACIÓN A BASE DE EMPEDRADO AHOGADO EN MORTERO EN CALLE QUE VA A LA IGLESIA, EN LA LOCALIDAD DE EL POLEO, COLÓN, QRO	130	120

iGER

AMPLIACIÓN DE LA RED DE ENERGÍA ELÉCTRICA Y ALUMBRADO PUBLICO EN CALLES DE LA LOCALIDAD DE LAS CENIZAS, COLÓN, QRO.	50 5 familias	50
AMPLIACIÓN DE LA RED DE ENERGÍA ELÉCTRICA Y ALUMBRADO PUBLICO EN CALLES DE LA LOCALIDAD DE SAN MARTIN, COLÓN, QRO.	50 5 familias	50
REHABILITACIÓN DE COLECTOR SANITARIO DE LA LOCALIDAD DE SANTA ROSA LIMA, COLÓN, QRO.	150	150
URBANIZACIÓN A BASE DE EMPEDRADO AHOGADO EN MORTERO EN CALLE DE LA SECUNDARIA, EN LOCALIDAD DE LA CARBONERA, COLON, QRO.	100	180
URBANIZACIÓN A BASE DE EMPEDRADO AHOGADO EN MORTERO EN CALLE FRESNOS DE LA LOCALIDAD DE EL SAUCILLO, COLÓN, QRO.	100	100
REHABILITACIÓN DE RED DE AGUA POTABLE EN VARIAS CALLES DE LA LOCALIDAD DE EL GALLO, COLÓN, QRO.	40	340

10.2. Obras Fondo Municipal

NOMBRE DEL PROYECTO	BENEFICIARIOS EN EL POA	BENEFICIARIOS REALES
PROYECTO EJECUTIVO PTAR EL BLANCO CON CAPACIDAD PARA 6.5 LPS. PARA UNA POBLACION DE 3407 HABITANTES	3407	S/D
CONSTRUCCION DE TERRACERIAS EN PISTA DE ATLETISMO EN LA UNIDAD DEPORTIVA, COLÓN, QRO.	10000	S/D
CONSTRUCCIÓN DE BARDA PERIMETRAL EN EL PANTEON DE LA LOCALIDAD DE AJUCHITLAN 1A. ETAPA, COLÓN, QRO.	6663	S/D
CONSTRUCCIÓN DE TERRACERÍAS PARA EL CENTRO DE BIENESTAR ANIMAL EN CABECERA MUNICIPAL, COLÓN, QRO.	10000	S/D
CONSTRUCCIÓN DE EDIFICIO PARA EL DIF MUNICIPAL PRIMERA ETAPA, COLÓN, QRO.	65000	S/D
PAVIMENTACIÓN DE CONCRETO ESTAMPADO EN VIALIDAD DE ACCESO AL DIF MUNICIPAL, COLÓN, QRO.	65000	S/D
AMPLIACIÓN Y REHABILITACIÓN DEL CAMINO DE LA LOCALIDAD DE LA ESPERANZA AL BLANCO, COLÓN, QRO.	6782	S/D
URBANIZACIÓN A BASE DE ASFALTO EN CALLE PRINCIPAL DE LA LOCALIDAD DE LA ESPERANZA, COLÓN, QRO.	3400	S/D

CONSTRUCCIÓN DE GUARNICIONES Y BANQUETAS EN CALLE PRINCIPAL DE LA LOCALIDAD DE LA ESPERANZA, COLÓN, QRO.	3400	S/D
CONSTRUCCIÓN DE ANDADOR DE LA LOCALIDAD DE LA ZORRA A PEÑA COLORADA, COLÓN, QRO.	1047	S/D
REHABILITACIÓN DE CAMINO DE ACCESO DE LA LOCALIDAD DE PUERTA DE ENMEDIO - COLÓN - ZAMORANO PRIMERA ETAPA, COLÓN, QRO.	4667	S/D
URBANIZACIÓN A BASE DE EMPEDRADO AHOGADO EN MORTERO EN CALLE PRINCIPAL, EN LA LOCALIDAD DE VIBORILLAS, COLÓN, QRO.	250	S/D
CONSTRUCCIÓN DEL CENTRO DE BIENESTAR ANIMAL CABECERA MUNICIPAL COLÓN, QRO.	5000	S/D
CONSTRUCCIÓN DE PUENTE DE ALCANTARILLA EN CALLE DE EL ZAMORANO, COLÓN, QRO.	50	S/D
AMPLIACIÓN DE LA RED DE DRENAJE SANITARIO EN LA CALLE JOSÉ MARÍA PINO SUÁREZ DE LA LOCALIDAD DE LA PEÑUELA, COLÓN, QRO.	60	S/D
BACHEO DEL CAMINO DE ACCESO A LA LOCALIDAD DE PALMAS, COLÓN, QRO.	650	S/D
AMPLIACIÓN DE LA RED DE DRENAJE EN CALLE GOLONDRINAS DE LA COMUNIDAD DE LA ESPERANZA, COLÓN, QRO.	65	S/D
CONSTRUCCIÓN DE CANCHA DE USOS MÚLTIPLES EN LA ESCUELA PRIMARIA LEONA VICARIO CABECERA MUNICIPAL, COLÓN, QRO.	450	S/D

COLÓN
ADMINISTRACIÓN 2024-2027

Anexo 11. Ejemplo de los 4 FPS.

Gobierno de México | Bienestar | FAIS

FPS 1. ACTA DE INSTALACIÓN DEL COMITÉ DE PARTICIPACIÓN SOCIAL

Siendo el día 09 del mes de abril del año 2025, a las 10:00 horas, en la localidad Apanitlan del municipio Colón, de la entidad federativa Querétaro nos encontramos en la Reunión de Instalación del Comité de Participación Social (CPS) para acordar las obras a financiarse con recursos del FAIS y designar a las personas que integrarán el Comité de Participación Social (CPS) que dará seguimiento y vigilancia a la obra Ampliación de red de agua potable en varias calles, que se ubicará en Varias Calles, toda vez que la planeación del proyecto sea validada por Bienestar.

CONSIDERANDOS

Que el fundamento legal aplicable al FAIS se establece en el artículo 33 apartado B de la Ley de Coordinación Fiscal; artículos 3 y 61 de la Ley General de Desarrollo Social; Lineamientos del FAIS 2025; y artículo 2 fracciones II y V, artículo 4 y 85, fracción II de la Ley General de Protección de Datos Personales en Posesión de Sujetos Obligados.

Que la participación social es el derecho que ejerce la población objetivo del FAIS al participar, en coordinación con los gobiernos municipales, de las demarcaciones territoriales y de las entidades federativas, en la identificación de necesidades de infraestructura social básica, así como en el seguimiento y vigilancia de las obras que se realicen con recursos del Fondo.

Que los gobiernos municipales, de las demarcaciones territoriales y de las entidades federativas deberán promover la participación de la población objetivo en los procesos de identificación de necesidades de infraestructura social básica, así como en el seguimiento y vigilancia de las obras que se realicen con recursos del Fondo, apegándose a lo estipulado en la Guía para la Promoción y Seguimiento de la Participación Social en el FAIS.

Que las actividades de los CPS son realizar visitas a las obras, registrar el seguimiento de las obras mediante el correcto llenado de los Formatos de Participación Social vigentes e informar los avances y la conclusión de las obras a la ciudadanía.

ACUERDO ÚNICO

Se declara formalmente instalado el Comité de Participación Social conformado por las personas que al calce de este documento firman en conjunto con la persona enlace del FAIS.

1.PRESIDENTA (E)

PRIMER APELLIDO [redacted] SEGUNDO APELLIDO [redacted] NOMBRE [redacted] FIRMA O HUELLA [redacted]

CURP [redacted] NÚMERO DE TELÉFONO [redacted]

DOMICILIO

CALLE [redacted] COLONIA Apanitlan C.P. 76280

¿Se considera parte de algún pueblo indígena y/o afromexicano? Tache con una X: (X) NO ( ) SÍ

En caso de responder Sí, indique a cuál (Por ejemplo, Mazateco, Nahua, Maya, O'dam, etc.)

2.SECRETARIA (O)

PRIMER APELLIDO [redacted] SEGUNDO APELLIDO [redacted] NOMBRE [redacted] FIRMA O HUELLA [redacted]

CURP [redacted] NÚMERO DE TELÉFONO [redacted]

DOMICILIO

CALLE [redacted] NÚMERO S/N COLONIA Apanitlan C.P. 76280

¿Se considera parte de algún pueblo indígena y/o afromexicano? Tache con una X: (X) NO ( ) SÍ

En caso de responder Sí, indique a cuál (Por ejemplo, Mazateco, Nahua, Maya, O'dam, etc.)

iGER

COLÓN
ADMINISTRACIÓN 2024-2027

Gobierno de México | Bienestar | FAIS

3.VOCAL

PRIMER APELLIDO [redacted] SEGUNDO APELLIDO [redacted] NOMBRE [redacted] FIRMA O HUELLA [redacted]

CURP [redacted] NÚMERO DE TELÉFONO [redacted]

DOMICILIO

CALLE [redacted] NÚMERO S/N COLONIA Ajuchitlán C.P. 76280

¿Se considera parte de algún pueblo indígena y/o afromexicano? Tache con una X: (X) NO ( ) SÍ

En caso de responder Sí, indique a cuál (Por ejemplo, Mazateco, Nahua, Maya, O'dam, etc.)

4.VOCAL

PRIMER APELLIDO [redacted] SEGUNDO APELLIDO [redacted] NOMBRE [redacted] FIRMA O HUELLA [redacted]

CURP [redacted] NÚMERO DE TELÉFONO [redacted]

DOMICILIO

CALLE [redacted] NÚMERO S/N COLONIA Ajuchitlan C.P. 76280

¿Se considera parte de algún pueblo indígena y/o afromexicano? Tache con una X: (X) NO ( ) SÍ

En caso de responder Sí, indique a cuál (Por ejemplo, Mazateco, Nahua, Maya, O'dam, etc.)

ENLACE FAIS

PRIMER APELLIDO [redacted] SEGUNDO APELLIDO [redacted] NOMBRE [redacted] FIRMA O HUELLA

CURP [redacted] NÚMERO DE TELÉFONO [redacted]

DOMICILIO

CALLE [redacted] NÚMERO S/N COLONIA LAS PALMAS C.P. 76293

Se deberán colocar por lo menos dos números de teléfono para contactar a las personas integrantes del Comité de Participación Social.
La Secretaría de Bienestar utilizará los datos personales para dar seguimiento a la participación social mediante mecanismos internos apegados a los Lineamientos vigentes del FAIS, no se harán públicos y serán protegidos conforme a lo dispuesto por la Ley General de Protección de Datos Personales en Posesión de Sujetos Obligados, y demás normatividad aplicable.

iGER

COLÓN
ADMINISTRACIÓN 2024-2027
UN CAMBIO QUE CONSTRUYE

Gobierno de México | Bienestar | FAIS

FECHA DE LLENADO: DÍA 14 MES 08 AÑO 2025

1

FPS 2. REPORTE DE LA REUNIÓN INFORMATIVA E INICIO DE LA OBRA

DATOS DE LA OBRA (Esta sección deberá ser llenada por la persona enlace FAIS)

NOMBRE DEL PROYECTO: Ampliación de red de agua Potable en varias calles en la localidad de Ajuchitlan

FECHA DE INICIO	FECHA DE CONCLUSIÓN	MONTO TOTAL PLANEADO
01/05/2025	29/10/2025	$ 1,400,357.88
ENTIDAD	**MUNICIPIO**	**LOCALIDAD**
Querétaro	Colón	Ajuchitlan

DATOS DE LA REUNIÓN INFORMATIVA

NOMBRE Y CARGO DE LA PERSONA FACILITADORA	NÚMERO DE ASISTENTES A LA REUNIÓN INFORMATIVA	
[redacted]	13	
	MUJERES	HOMBRES
	8	5

REPORTE DE LA REUNIÓN INFORMATIVA (Esta sección deberá ser llenada a mano por el CPS)

1. ¿Cuáles de los siguientes temas les explicaron durante la reunión informativa? Marquen con una **X** la opción que consideren (pueden tachar más de una opción).

- (X) Qué es el FAIS
- (X) A quiénes beneficia el FAIS
- (X) Los tipos de obras que se pueden realizar con el FAIS
- ( ) Las actividades y responsabilidades del Comité de Participación Social
- ( ) El mecanismo para presentar una queja o denuncia

2. ¿Cuáles de los siguientes materiales les entregó el personal del gobierno municipal, de la demarcación territorial o de la entidad federativa? Marquen con una **X** la opción que consideren (pueden tachar más de una opción).

(X) FICHA INFORMATIVA DE LA OBRA (X) TRÍPTICO DE PARTICIPACIÓN SOCIAL (X) TRÍPTICO INFORMATIVO DEL FAIS

3. ¿De qué manera se les tomó en cuenta para acordar la realización de la obra?

Se realizaron mesas de trabajo en la localidad.

4. ¿Consideran que la obra es necesaria para beneficiar a su colonia o localidad? Marquen con una **X** la opción que consideren.

(X) SÍ ES NECESARIA (PASEN A LA PREGUNTA 5) ( ) NO ES NECESARIA (PASEN A LA PREGUNTA 4.1)

4.1. En caso de que la obra no sea necesaria para beneficiar a su colonia o localidad indiquen ¿Por qué?

5. ¿La obra inició en la fecha que informó el gobierno municipal, de la demarcación territorial o de la entidad federativa? Marquen con una **X** la opción que consideren.

(X) SÍ ( ) NO

5.1 En caso de que no, ¿qué justificación dio el gobierno municipal, de la demarcación territorial o de la entidad federativa?

iGER

COLÓN
ADMINISTRACIÓN 2024-2027

Gobierno de México | Bienestar | FAIS

2

FPS 2. REPORTE DE LA REUNIÓN INFORMATIVA E INICIO DE LA OBRA

(Esta sección deberá ser llenada a mano por el CPS)

6. ¿Cuál es el porcentaje de avance de la obra al momento de la visita de seguimiento? Marquen con una **X** la opción que consideren.

( ) NADA (0%) (X) POCO (10 %) ( ) REGULAR (MÁS DEL 15%)

7. Describan en qué consiste el avance de la obra:

- trabajos de barro
- Retiro de empedrado

FIRMAS DEL COMITÉ DE PARTICIPACIÓN SOCIAL Y ENLACE FAIS

1. PRESIDENTA (E)

PRIMER APELLIDO	SEGUNDO APELLIDO	NOMBRE (S)	FIRMA O HUELLA
[redacted]	[redacted]	[redacted]	[redacted]

2. SECRETARIA (O)

PRIMER APELLIDO	SEGUNDO APELLIDO	NOMBRE (S)	FIRMA O HUELLA
[redacted]	[redacted]	[redacted]	[redacted]

3. VOCAL

PRIMER APELLIDO	SEGUNDO APELLIDO	NOMBRE (S)	FIRMA O HUELLA
[redacted]	[redacted]	[redacted]	[redacted]

4. VOCAL

PRIMER APELLIDO	SEGUNDO APELLIDO	NOMBRE (S)	FIRMA O HUELLA
[redacted]	[redacted]	[redacted]	[redacted]

5. ENLACE FAIS

PRIMER APELLIDO	SEGUNDO APELLIDO	NOMBRE (S)	FIRMA O HUELLA
[redacted]	[redacted]	[redacted]	[redacted]

iGER

COLÓN
ADMINISTRACIÓN 2024-2027
UN CAMBIO QUE CONSTRUYE

Gobierno de México | Bienestar | FAIS

FECHA DE LLENADO: DÍA 22 MES 09 AÑO 2025

FPS 3. REPORTE DEL DESARROLLO DE LA OBRA

DATOS DE LA OBRA (Esta sección deberá ser llenada por la persona enlace FAIS)

NOMBRE DEL PROYECTO: Ampliación de red de agua Potable en varias calles en la localidad de Ajuchitlan, Colón

FECHA DE INICIO	FECHA DE CONCLUSIÓN	MONTO TOTAL PLANEADO
01/08/2025	24/10/2025	$1,400,857.88

ENTIDAD	MUNICIPIO	LOCALIDAD
Querétaro	Colón,	Ajuchitlan

REPORTE DEL DESARROLLO DE LA OBRA (Esta sección deberá ser llenada a mano por el CPS)

1. ¿Cuál es el porcentaje de avance de la obra al momento de la visita? Marquen con una **X** la opción que consideren.

○ NADA (0%) ○ POCO (10%) ⊗ REGULAR (50%) ⊗ MUCHO (90%)

2. Describan en qué consisten los avances de la obra al momento de la visita:

- Retiro de empedrado
- Cama de arena
- Tendido de tubo

3. En la reunión informativa se les debló entregar una ficha con los datos de la obra ¿Consideran que los avances de la obra han sido realizados de acuerdo a la información proporcionada? Marquen con una **X** la opción que consideren.

⊗ SÍ ○ NO ○ NO SE NOS ENTREGÓ LA FICHA

3.1. En caso de responder que los avances de la obra no han sido realizados de acuerdo a la información proporcionada, indiquen ¿Por qué?

FIRMAS DEL COMITÉ DE PARTICIPACIÓN SOCIAL Y ENLACE FAIS

	PRIMER APELLIDO	SEGUNDO APELLIDO	NOMBRE (S)	FIRMA O HUELLA
1. PRESIDENTA (E)	[redacted]	[redacted]	[redacted]	[redacted]
2. SECRETARIA (O)	[redacted]	[redacted]	[redacted]	[redacted]
3. VOCAL	[redacted]	[redacted]	[redacted]	[redacted]
4. VOCAL	[redacted]	[redacted]	[redacted]	[redacted]
5. ENLACE FAIS	[redacted]	[redacted]	[redacted]	[redacted]

iGER

COLÓN
ADMINISTRACIÓN 2024-2027
UN CAMBIO QUE CONSTRUYE

Gobierno de México | Bienestar | FAIS

FECHA DE LLENADO: DÍA 01 MES 12 AÑO 2025

FPS4. ACTA ENTREGA-RECEPCIÓN Y REPORTE DE CONCLUSIÓN DE LA OBRA

Este documento deberá ser firmado por el CPS únicamente si la obra ha sido concluida y funciona correctamente

Siendo el día 31 del mes de Diciembre del año 2025, a las 12:00 horas en la localidad Ajuchitlán del municipio Colón, de la entidad federativa Querétaro, conforme a lo establecido en los Lineamientos del FAIS 2025, el gobierno municipal, de la demarcación territorial o de la entidad federativa, representado por la persona enlace del FAIS, en coordinación con el Comité de Participación Social, realizan el acto de entrega-recepción de la obra Rehabilitación Integral de la calle clavel (agua potable, drenaje, y Urbanización) de la localidad de Ajuchitlán con número de folio 19646 realizada con recursos del FAIS, por un monto total de $ 3,335,063.91.

Mediante el recorrido de inspección por parte del gobierno y las personas integrantes del Comité de Participación Social, se declara que la obra se encuentra concluida y funciona correctamente conforme a lo establecido en la ficha informativa de la obra. Asimismo, se hace entrega de una copia de la presente acta al CPS.

Entrega el gobierno Municipal de Colón, Querétaro.

FIRMAS DEL COMITÉ DE PARTICIPACIÓN SOCIAL Y ENLACE FAIS

	PRIMER APELLIDO	SEGUNDO APELLIDO	NOMBRE (S)	FIRMA O HUELLA
1. PRESIDENTA (E)	[redacted]	[redacted]	[redacted]	[redacted]
2. SECRETARIA (O)	[redacted]	[redacted]	[redacted]	[redacted]
3. VOCAL	[redacted]	[redacted]	[redacted]	[redacted]
4. VOCAL	[redacted]	[redacted]	[redacted]	[redacted]
5. ENLACE FAIS	[redacted]	[redacted]	[redacted]	[redacted]

iGER

COLÓN
ADMINISTRACIÓN 2024-2027

Gobierno de México | Bienestar | FAIS

2

FPS4. ACTA ENTREGA-RECEPCIÓN Y REPORTE DE CONCLUSIÓN DE LA OBRA

DATOS DE LA OBRA (Esta sección deberá ser llenada por la persona enlace FAIS)

NOMBRE DEL PROYECTO Rehabilitación Integral de la calle clavel (agua Potable, drenaje y urbanización) de la localidad de Ajuchitlan, Colón Qro.

FECHA DE INICIO	FECHA DE CONCLUSIÓN	MONTO TOTAL PLANEADO
28/07/2025	01/12/2025	8,335,067.91
ENTIDAD	**MUNICIPIO**	**LOCALIDAD**
Querétaro.	Colón	Ajuchitlan.

1. ¿La obra concluyó en la fecha en que informó el personal del gobierno municipal, de la demarcación territorial o de la entidad federativa? Marquen con una **X** la opción que considen.

(X) Sí ( ) No ( ) No ha concluido

1.1. En caso de que la obra no esté concluida, ¿Cuál es la fecha tentativa de conclusión que les informaron?

2. ¿La obra se realizó conforme a las especificaciones de la ficha informativa de la obra? Marquen con una **X** la opción que consideren.

(X) Sí ( ) No

2.1. En caso de seleccionar No ¿Cuáles fueron los cambios?

3. ¿La obra se entregó terminada y en funcionamiento? Marquen con una **X** la opción que consideren.

(X) Sí (pase a la pregunta 3.1) ( ) No (pase a la pregunta 3.2)

3.1. En caso de que la obra Sí esté terminada y en funcionamiento, ¿Qué tan satisfechas se sienten las personas beneficiarias? Marquen con una **X** la opción que consideren.

(X) Muy satisfechas ( ) Poco satisfechas
( ) Satisfechas ( ) Nada satisfechas

3.2. En caso de seleccionar la obra No está terminada o en funcionamiento, indiquen ¿por qué?

4. ¿Recibieron una copia del Acta entrega-recepción? Marquen con una **X** la opción que consideren.

(X) Sí ( ) No

5. ¿Qué actividades o acciones realizaron para vigilar los avances de la obra? Marquen con una **X** la opción que consideren (pueden tachar más de una opción).

(X) Realizar reuniones con el personal del gobierno (X) Realizar visitas a la obra ( ) Otra
( ) Realizar reuniones con las personas beneficiarias (X) Llenar los Formatos de Participación Social

5.1. En caso de haber seleccionado que realizaron otra actividad o acción, mencionen ¿cuál fue?

iGER

COLÓN
ADMINISTRACIÓN 2024-2027

Anexo 12. FPS de las obras realizadas.

Nombre del Proyecto	FPS 1	FPS 2	FPS 3	FPS 4
URBANIZACIÓN A BASE DE EMPEDRADO AHOGADO EN MORTERO EN CAMINO QUE VA A EL PUERTO DEL COYOTE, EN LA LOCALIDAD DE EL COYOTE, COLÓN, QRO.				
REHABILITACIÓN INTEGRAL DE LA CALLE CLAVEL (AGUA POTABLE, DRENAJE Y URBANIZACIÓN), DE LA LOCALIDAD DE AJUCHITLÁN, COLÓN, QRO.				
URBANIZACIÓN A BASE DE EMPEDRADO AHOGADO EN MORTERO EN CALLE QUE VA AL PANTEÓN PRIMERA ETAPA EN LA LOCALIDAD DE EL ZAMORANO, COLÓN, QRO.				
AMPLIACIÓN DE LA RED DE ENERGÍA ELÉCTRICA Y ALUMBRADO PUBLICO EN CALLES DE LA LOCALIDAD DE VISTA HERMOSA, COLÓN, QRO.				
URBANIZACION A BASE DE EMPEDRADO AHOGADO EN MORTERO EN CALLE VENUSTIANO CARRANZA DE LA LOCALIDAD DE NUEVO PROGRESO, COLÓN, QRO.				
AMPLIACIÓN DE LA RED DE DRENAJE EN VARIAS CALLES EL POTRERO GALERAS, COLÓN, QRO.				
URBANIZACIÓN A BASE DE EMPEDRADO AHOGADO EN MORTERO EN CALLE, DE LA LOCALIDAD DE EL CARRIZAL,COLÓN, QRO.				
CONSTRUCCIÓN DE MURO DE CONTENCIÓN Y URBANIZACIÓN EN CAMINO DE ACCESO A EL POTRERO, COLÓN, QRO.				
AMPLIACIÓN DE RED DE AGUA POTABLE VARIAS CALLES EN LA LOCALIDAD DE AJUCHITLÁN, COLÓN, QRO.				
CONSTRUCCIÓN DE TECHUMBRE EN ESCUELA PRIMARIA LEONA VICARIO DE CABECERA MUNICIPAL COLÓN, QRO.				
URBANIZACIÓN A BASE DE EMPEDRADO AHOGADO EN MORTERO EN CALLE BELISARIO DOMÍNGUEZ PRIMERA ETAPA EN LA LOCALIDAD DE LA PEÑUELA, COLÓN, QRO.				
URBANIZACION A BASE DE EMPEDRADO AHOGADO EN MORTERO EN CALLE FRENTE A LA ESCUELA PRIMARIA DE LA LOCALIDAD DE SAN ILDEFONSO, COLÓN, QRO.				
URBANIZACIÓN A BASE DE EMPEDRADO AHOGADO EN MORTERO EN CALLE QUE VA A LA IGLESIA, EN LA LOCALIDAD DE EL POLEO, COLÓN, QRO				
AMPLIACIÓN DE LA RED DE ENERGÍA ELÉCTRICA Y ALUMBRADO PUBLICO EN CALLES DE LA LOCALIDAD DE LAS CENIZAS, COLÓN, QRO.				
AMPLIACIÓN DE LA RED DE ENERGÍA ELÉCTRICA Y ALUMBRADO PUBLICO EN CALLES DE LA LOCALIDAD DE SAN MARTIN, COLÓN, QRO.				
REHABILITACIÓN DE COLECTOR SANITARIO DE LA LOCALIDAD DE SANTA ROSA LIMA, COLÓN, QRO.				
URBANIZACIÓN A BASE DE EMPEDRADO AHOGADO EN MORTERO EN CALLE DE LA SECUNDARIA, EN LOCALIDAD DE LA CARBONERA, COLON,QRO.				
URBANIZACIÓN A BASE DE EMPEDRADO AHOGADO EN MORTERO EN CALLE FRESNOS DE LA LOCALIDAD DE EL SAUCILLO, COLÓN, QRO.				
REHABILITACIÓN DE RED DE AGUA POTABLE EN VARIAS CALLES DE LA LOCALIDAD DE EL GALLO, COLÓN, QRO.				

Se tiene
No se tiene

iGER

COLÓN
ADMINISTRACIÓN 2024-2027

Anexo 14. Documentación para seguimiento de obras

SECRETARÍA DE OBRAS PÚBLICAS
DEPARTAMENTO DE PLANEACIÓN

CEDULA DE VALIDACIÓN DE CAMPO

DATOS DEL SOLICITANTE:

NOMBRE: [redacted] LOCALIDAD: Cabecera Municipal, Cabiy Ore.

CELULAR: [redacted].

¿QUE SOLICITA?:
Mejoramiento de la pista de atletismo de la Unidad Deportiva de Cabecera Municipal.

OBSERVACIONES:
EN COORDINACIÓN CON EL/A SOLICITANTE Y EL/A C. _____
COMO AUTORIDAD AUXILIAR DE LA LOCALIDAD DE: _____ SE ACUDIO A REALIZAR LA REVISION DE LA SOLICITUD EN CUESTIÓN, DE LA CUAL SE DESPRENDE LO SIGUIENTE:

Se llevó a cabo el recorrido para validar la factibilidad de dicha solicitud y si se observa viable para obra. Sin embargo queda sujeta a los permisos que sean necesarios para poder intervenir ya que hay que revisar si se cuenta con la propiedad pública ó algun comodato.
Queda sujeta tambien ala aprobacion de presupuesto para ésta obra propuesta.

NOMBRE Y FIRMA DE AUTORIDAD LOCAL

[redacted]
NOMBRE Y FIRMA DEL SOLICITANTE
Beneficiaria

[redacted]
NOMBRE Y FIRMA DE QUIEN REVISA

LA VALIDACIÓN DE CAMPO ES UN PASO EN EL PROCESO GENERAL QUE SE REALIZA PARA DARLE SEGUIMIENTO A LAS SOLICITUDES, Y ESTE (LA VALIDACIÓN) POR SI SOLA NO ES SUFICIENTE PARA LA EJECUCIÓN DE UNA OBRA.

FECHA DE VALIDACIÓN: DD: 07 MES: Febrero AÑO 2025

UN CAMBIO QUE CONSTRUYE

iGER

COLÓN
ADMINISTRACIÓN 2024-2027

UN CAMBIO QUE CONSTRUYE

AYUNTAMIENTO DE COLÓN

SECRETARÍA DE OBRAS PÚBLICAS
DEPARTAMENTO DE PLANEACIÓN

MUNICIPIO DE COLÓN, QRO.
SECRETARÍA DE OBRAS PÚBLICAS

ACTA DE ACEPTACIÓN DE LA COMUNIDAD

POR ESTE MEDIO HAGO CONSTAR QUE LOS HABITANTES DE LA LOCALIDAD DE: **CABECERA MUNICPAL, COLÓN, QRO.,** MANIFIESTAN SU CONFORMIDAD PARA QUE SE LLEVE A CABO LA OBRA:

"CONSTRUCCION DE TERRACERIAS EN PISTA DE ATLETISMO EN LA UNIDAD DEPORTIVA, COLÓN, QRO."

Y ACEPTAN EL COMPROMISO DE PARTICIPACIÓN COMUNITARIA ESTABLECIDO EN LAS REGLAS DE OPERACIÓN DE PROGRAMA.

ATENTAMENTE

[redacted]

NOMBRE Y FIRMA

Beneficiaria

UN CAMBIO QUE CONSTRUYE

iGER

COLÓN
ADMINISTRACIÓN 2024-2027

AYUNTAMIENTO DE COLÓN

SECRETARÍA DE OBRAS PÚBLICAS

ACTA DE INSTALACIÓN DE COMITÉ DE OBRA

Siendo las 11:10 horas del día 23 de Julio del 2025, en las instalaciones de la Unidad Deportiva de la localidad de: Cabecera Municipal del municipio de Colón, Qro., nos encontramos reunidos para celebrar la instalación del comité de obra que dará seguimiento a los trabajos de la obra: "Construcción de terracerías en pista de atletismo en la Unidad Deportiva, Colón, Qro." que se realizará con recursos provenientes del Programa de Infraestructura Social y Urbana para el Bienestar (Fondo Municipal 2025), bajo el siguiente:

Orden del día

1. Registro de asistencia
2. Motivo de la reunión y descripción general de la obra
3. Formación de comité
4. Asuntos generales
5. Cierre de la reunión

Desarrollo de la reunión

1. **Registro de asistencia:** cada uno de los que asistieron a esta reunión se registraron en la lista anexa que forma parte de esta acta.
2. **Motivo de la reunión y descripción general de la obra:** como siguiente punto se procedió a dar los motivos de la reunión, haciendo hincapié que lo principal es la conformación de comité, así mismo se informan los alcances y metas de la obra.
   Datos generales de la obra:

Obra	Localidad	Inversión aprobada	Descripción
Construcción de terracerías en pista de atletismo en la Unidad Deportiva Colón, Qro.	Cabecera Municipal	$3'436,416.82	Se propone construcción de terracerías de la pista de atletismo de la Unidad Deportiva en Cabecera Municipal

3. **Formación de comité:** se procedió a la formación de comité quedando integrado de la siguiente forma:

Puesto	Nombre	Teléfono	Dirección
Presidente:	[redacted]	[redacted]	[redacted]
Secretario: (a)	[redacted]	[redacted]	[redacted]

(419) 234 3700 / 234 3701 — Sonora No. 2, Centro Colón, Qro. | C.P. 76270 — www.colon.gob.mx / MunicipioColonOficial

1

iGER

COLÓN
ADMINISTRACIÓN 2024-2027

AYUNTAMIENTO DE COLÓN

SECRETARÍA DE OBRAS PÚBLICAS

Vocal:	[redacted]	[redacted]	[redacted]
Vocal:	[redacted]	[redacted]	[redacted]

- El comité tiene como finalidad contribuir a verificar la correcta aplicación de los recursos públicos asignados así como el cumplimiento de las metas de la obra en cuestión
- Que las acciones se desarrollen con transparencia y honestidad.
- La participación de los beneficiarios en el comité es de carácter voluntario, por lo que no obtendrán remuneración alguna.
- El comité entrara en función a partir de la firma de la presente acta y se concluirá al terminar la ejecución de la obra y se firmen las actas de entrega – recepción.

4. **Asuntos generales:** en este punto se hizo mención que el Supervisor que la Secretaría de Obras Públicas designa para la ejecución de los trabajos proyectados es el Arq. Luis Enrique Jiménez Almaraz y su número de teléfono es: 44 21 34 90 65.
Se les indica que la instancia autorizada para proporcionar información relacionada con la obra es la Secretaría de Obras Públicas a través del personal autorizado y del supervisor designado.
Esta secretaria no se hace responsable de la información que proporcionen otras instancias y/o dependencias municipales.
5. **Cierre del acta:** no habiendo otro asunto que tratar y quedando formalmente instalado el comité de obra, se da por cerrada el acta firmando los que en ella intervinieron.

Por el Comité de Obra

	Nombre	Firma
Presidente:	[redacted]	[redacted]
Secretario: (a)	[redacted]	[redacted]
Vocal:	[redacted]	[redacted]
Vocal:	[redacted]	[redacted]

(419) 234 3700 / 234 3701 | Sonora No. 2, Centro Colón, Qro. | C.P. 76270 | www.colon.gob.mx / MunicipioColonOficial

2

UN CAMBIO QUE CONSTRUYE

COLÓN
ADMINISTRACIÓN 2024-2027

AYUNTAMIENTO DE COLÓN

SECRETARÍA DE OBRAS PÚBLICAS

Por la autoridad local

Nombre	Firma y sello
Delegado (a)	
Subdelegado (a)	

Por el municipio

Nombre/Puesto	Firma
[redacted] Aux. Admin. Secretaria de Obras Publicas	[redacted]
[redacted] Auxiliar Administrativo - Planeación	[redacted]

COLÓN
ADMINISTRACIÓN 2024-2027

Este programa es público, ajeno a cualquier partido político, queda prohibido el uso para fines distintos a los establecidos en el programa.

(419) 234 3700 / 234 3701 | Sonora No. 2, Centro Colón, Qro. | C.P. 76270 | www.colon.gob.mx / MunicipioColonOficial

3

iGER

Anexo 14. Formato de "Solicitud de acceso a la información pública".

COLÓN
ADMINISTRACIÓN 2024-2027

SOLICITUD DE ACCESO A LA INFORMACIÓN PÚBLICA
UNIDAD DE TRANSPARENCIA

UNIDAD DE TRANSPARENCIA DEL MUNICIPIO DE COLÓN, QRO. PRESENTE.

Colón, Qro.

Datos del solicitante:

Nombre(s) Apellido Paterno Apellido Materno

Número telefónico: Sexo:

EN CASO de representar a una PERSONA MORAL:

Nombre de la PERSONA MORAL:

Señalo como domicilio para oír y recibir toda clase de notificaciones:

Calle: Nº: Colonia:

Autorizando para oír y recibir notificaciones el correo electrónico:

Información que solicita:

Medio por el cual solicita se le entregue la información:

- Copias similares
- Copias certificadas
- Correo electrónico
- Disco compacto

Firma

Sin mas por el momento, quedo en espera de su respuesta, en términos de lo establecido por el **art.130 de la ley de Transparencia y acceso a la información pública del estado de Querétaro**.

(419) 234 37 00 ext. 1501

Jardín Héroes de la Revolución No. 1, C.P. 76270, Colón, Qro.

www.colon.gob.mx / MunicipioColonOficial

Datos de contacto:

Lic. Saúl Legorreta Martínez

Tel: 442 450 3692

E-mail: ciger.pbr.sed@gmail.com

CONSULTORA ESPECIALIZADA EN LA IMPLANTACIÓN DE LA GESTIÓN PARA RESULTADOS

UN CAMBIO QUE CONSTRUYE

COLÓN

ADMINISTRACIÓN 2024-2027

iGER | CONSULTORA ESPECIALIZADA EN LA IMPLANTACIÓN DE LA GESTIÓN PARA RESULTADOS

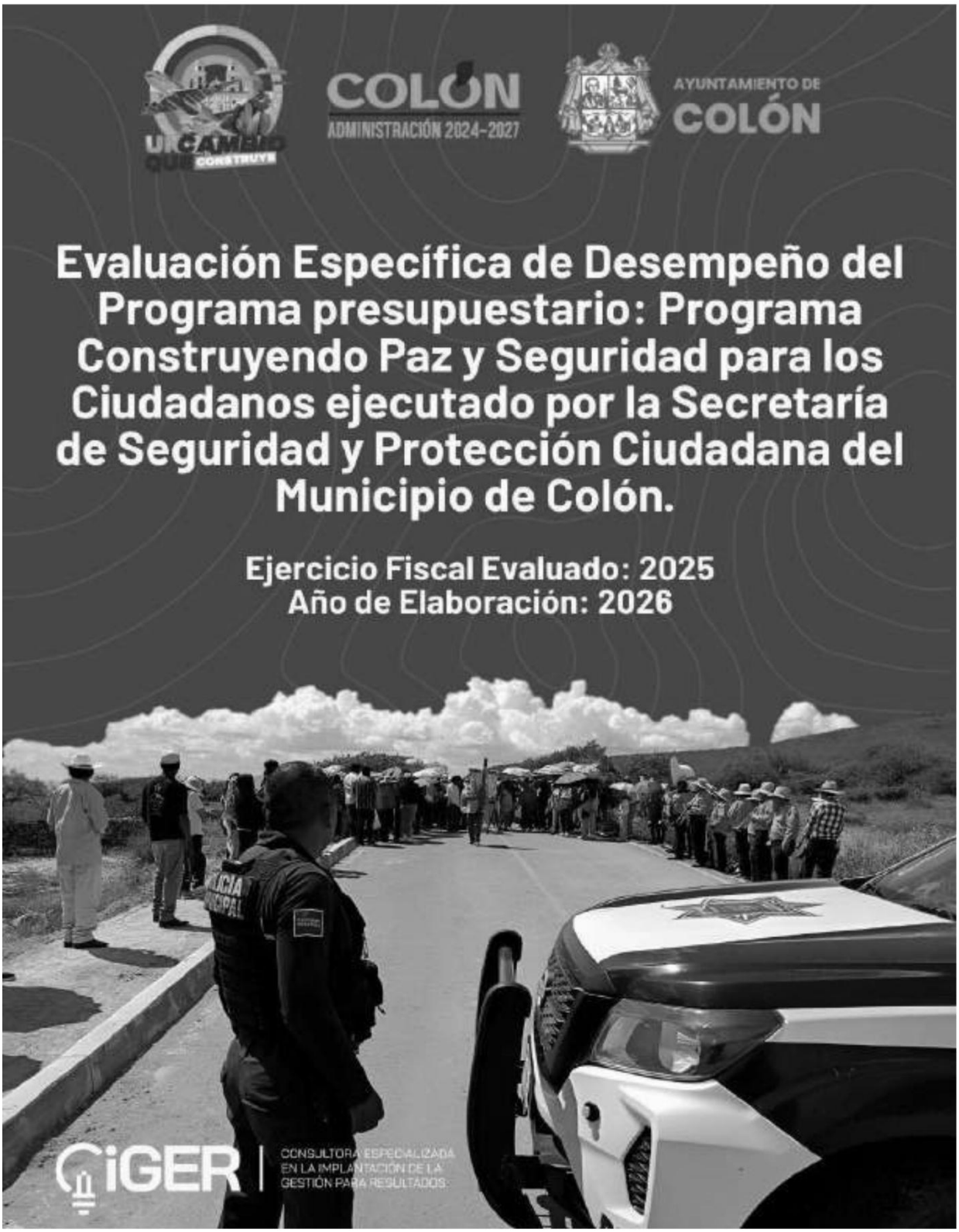
UN CAMBIO QUE CONSTRUYE
COLÓN
ADMINISTRACIÓN 2024-2027
AYUNTAMIENTO DE
COLÓN
Evaluación Específica de Desempeño del Programa presupuestario: Programa Construyendo Paz y Seguridad para los Ciudadanos ejecutado por la Secretaría de Seguridad y Protección Ciudadana del Municipio de Colón.
Ejercicio Fiscal Evaluado: 2025
Año de Elaboración: 2026
iGER
CONSULTORÍA ESPECIALIZADA EN LA IMPLANTACIÓN DE LA GESTIÓN PARA RESULTADOS

CONTENIDO.

I. GLOSARIO Y ABREVIATURAS 2
II. FACULTADES DE LA UNIDAD RESPONSABLE 7
III. RESUMEN EJECUTIVO 8
IV. CARACTERÍSTICAS DEL PROGRAMA 10
V. RESPUESTA A LAS PREGUNTAS METODOLÓGICAS. 14
Módulo I. Diseño. 14
Módulo II. Implementación del Programa. 43
Módulo III. Resultados. 84
VI. HALLAZGOS Y CONCLUSIONES. 92
VII. ANÁLISIS FODA. 99
VIII. FORMATO DE DIFUSIÓN DE LOS RESULTADOS CONAC. 109
IX. BIBLIOGRAFÍA. 119
X. TABLA DE ANEXOS 121

I. GLOSARIO Y ABREVIATURAS.

Para efecto de la presente evaluación se entenderá por:

Afectaciones diferenciadas: a los patrones de comportamiento o manifestaciones del problema o necesidad pública que afectan de manera distinta a determinados grupos de población o territorios, derivado de las condiciones de vulnerabilidad que experimentan.

Análisis cualitativo: al proceso de recolección de datos sin medición numérica, como la descripción detallada de situaciones, eventos, personas, interacciones, conductas observadas y sus manifestaciones, para descubrir o afinar preguntas de investigación en el proceso de interpretación.

Análisis de gabinete: al conjunto de actividades que involucra el acopio, la organización, la sistematización y la valoración de la información contenida en registros administrativos, bases de datos, evaluaciones, documentos oficiales, documentos normativos o generales, sistemas de información, entre otros.

APM: Administración Pública Municipal.

ASL: Área de Servicio Local.

ASM: a los Aspectos Susceptibles de Mejora derivados de hallazgos, debilidades, oportunidades y amenazas identificadas en la evaluación o informes, que puedan ser atendidos para la mejora del Programa presupuestario o de la política pública.

Análisis de Fortalezas, Oportunidades, Debilidades y Amenazas (FODA): a la herramienta de diagnóstico y de planeación estratégica que identifica las Fortalezas (factores críticos positivos internos), Oportunidades, (aspectos positivos externos que se pueden aprovechar), Debilidades, (factores críticos negativos internos que se deben controlar -eliminar o reducir-) y Amenazas, (aspectos negativos externos que podrían obstaculizar el logro de los objetivos) en la operación del Pp.

Bienes y/o servicios: a los componentes, entregables, tipos de apoyo, proyectos, bienes, servicios, subsidios y en general cualquier producto generado, entregado o provisto por los Programas presupuestarios y con los cuales, en su conjunto, se busca atender una determinada necesidad o problema público.

Brechas: a las asimetrías o desigualdades generadas por los procesos de exclusión social e inequidades que afectan a diversos grupos sociales o territorios, siendo posible representarla mediante la estimación de la diferencia entre la situación de una población o territorio vulnerable expresada en una variable de resultado que sea de interés, con respecto a la situación de un grupo de referencia expresada en esa misma variable de resultado.

Buenas prácticas: a las acciones innovadoras, que sean replicables, sostenibles en el tiempo y que permitan fortalecer la capacidad de operación del Pp evaluado.

C4: Centro de Comando, Control, Comunicación y Cómputo.

Clave del Pp: a la nomenclatura que identifica a un Programa presupuestario en la Estructura Programática.

CONEVAL: Consejo Nacional de Evaluación de la Política de Desarrollo Social.

CPEUM: Constitución Política de los Estados Unidos Mexicanos.

C.S.E.: Código de Servicio Especial 9-1-1.

C.U.P.: Certificado Único Policial.

Dependencias: a las que se refiere el artículo 44 de la Ley Orgánica Municipal del Estado de Querétaro.

Diagnóstico: al documento al que se refiere el numeral Vigésimo Primero de los Lineamientos Generales para la Evaluación de los Programas Federales de la Administración Pública Federal, tomado para esta evaluación como referencia.

Secretaría / Corporación: la Secretaría de Seguridad y Protección Ciudadana de Colón, Querétaro y sus elementos.

Destinatario: a la instancia, actor o persona que recibe o utiliza los bienes y/o servicios producidos por el programa, ya sea para consumo o uso final o intermedio. Algunos ejemplos son los siguientes: organismos operadores de agua, infraestructura carretera, empresas del sector agrícola, instituciones estatales de seguridad pública, instituciones estatales de salud, organismos internacionales, operadores de programas, escuelas, establecimientos médicos, instancias de gobiernos subnacionales, personas que habitan una localidad, unidades administrativas de dependencias y entidades, entre otros.

Duplicidad: se considera que dos Programas presupuestarios presentan duplicidad cuando persiguen un mismo objetivo central, mediante la entrega de bienes y/o servicios con características similares, o bien, se atiende a una misma población mediante el mismo tipo de bien y/o servicio.

Escisión: a la modificación programática que indica la separación de un Programa presupuestario dando lugar a la creación de nuevos Programas o a un cambio sustancial en el ya existente, para determinado ejercicio fiscal.

Estructura Programática (EP): al conjunto de categorías y elementos programáticos ordenados en forma coherente, el cual define las acciones que efectúan los ejecutores de gasto para alcanzar sus objetivos y metas de acuerdo con las políticas definidas en el Plan Municipal de Desarrollo y en los programas y presupuestos, así como ordena y clasifica las acciones de los ejecutores de gasto para delimitar la aplicación del gasto y permite conocer el rendimiento esperado de la utilización de los recursos públicos.

Evaluación: al análisis sistemático y objetivo de los Programas presupuestarios y las políticas públicas, que tiene como finalidad determinar la pertinencia y el logro de sus objetivos y metas, así como su eficiencia, eficacia, calidad, resultados, impacto y sostenibilidad, en función del tipo de evaluación realizada.

FODA: Fortalezas, Oportunidades, Debilidades y Amenazas.

FORTAMUN-DF: Fondo de Aportaciones para el Fortalecimiento de los Municipios y las Demarcaciones Territoriales del Distrito Federal.

Fusión: a la modificación programática que indica la compactación de dos o más Programas presupuestarios o de uno o varios de sus componentes o subprogramas, dando lugar a la creación de un nuevo Programa o a un cambio sustancial en uno ya existente para determinado ejercicio fiscal.

Indicador del desempeño: a la expresión cuantitativa construida a partir de variables cuantitativas o cualitativas, que proporciona un medio sencillo y fiable para medir logros, reflejar los cambios vinculados con las acciones del Programa, monitorear y evaluar sus resultados. Los indicadores del desempeño pueden ser estratégicos o de gestión.

Instancia Evaluadora: al equipo de personas evaluadoras, físicas o morales, tanto nacionales como internacionales, con experiencia probada en evaluación para realizar alguno de los tipos de evaluaciones de los Programas presupuestarios y políticas públicas.

Instrumento de Seguimiento del Desempeño (ISD): agrupa los indicadores del desempeño de un Programa presupuestario a través de los cuales se mide el cumplimiento de los objetivos, y que son la base para el seguimiento y la evaluación del desempeño. Para fines de este documento, se considera a la Matriz de Indicadores para Resultados, y a la Ficha de Indicador del Desempeño como instrumentos de seguimiento del desempeño.

LGCG: Ley General de Contabilidad Gubernamental.

Lineamientos: a los Lineamientos Generales para la Evaluación de los Programas Federales de la Administración Pública Federal vigentes, tomados para la presente evaluación como referencia.

MIR: Matriz de Indicadores para Resultados.

Mecanismo ASM: al Mecanismo para el seguimiento a los aspectos susceptibles de mejora derivados de informes y evaluaciones a los Programas presupuestarios.

Metodología del Marco Lógico (MML): a la herramienta de planeación estratégica basada en la estructuración y solución de problemas, que permite organizar de manera sistemática y lógica los objetivos de un programa y sus relaciones de causalidad; identificar y definir los factores externos al programa que pueden influir en el cumplimiento de los objetivos; evaluar el avance en la consecución de estos, así como examinar el desempeño del programa en todas sus etapas. La MML facilita el proceso de conceptualización y diseño de programas y permite fortalecer la vinculación de la planeación con la programación.

PAE: al Programa Anual de Evaluación al que refiere el artículo 79 de la LGCG.

Parámetro: a la expresión cuantitativa que permite conocer la tendencia en el logro de un Objetivo prioritario o en la implementación de una Estrategia prioritaria de la planeación nacional.

PEF: Presupuesto de Egresos de la Federación.

PMD: Plan Municipal de Desarrollo 2024-2027.

Población atendida: a la población que es destinataria o beneficiaria de los bienes y/o servicios, de los Programas presupuestarios o política pública en un ejercicio fiscal determinado.

Población objetivo: a la población que un Programa presupuestario o política pública tiene planeado o programado atender para cubrir la población potencial, y que cumple con los criterios de elegibilidad establecidos en su normativa. La población objetivo de un Programa presupuestario debe ser medida en la misma unidad que la población potencial.

Población potencial: a la población total que presenta la necesidad o problema que justifica la existencia de un Programa presupuestario o política pública y que, por lo tanto, pudiera ser elegible para su atención.

Política pública: a la intervención del gobierno sobre un tema de interés público que articula un conjunto de estrategias, acciones o Programas presupuestarios de las dependencias y entidades gubernamentales de manera concertada y coordinada, por mandato de una disposición jurídica.

Posición Institucional: al documento oficial que define la posición o postura de una dependencia o entidad, respecto de los resultados y desarrollo de cada evaluación con la opinión fundada respecto de los principales hallazgos, debilidades, oportunidades, amenazas o recomendaciones derivadas de las evaluaciones, conforme a lo establecido en el PAE y en el Mecanismo ASM.

Problema o necesidad: al conjunto de condiciones y situaciones no deseables, conflictos, oportunidades de mejora, necesidades o demandas sociales que afectan a la población y que son susceptibles de atención gubernamental por caer dentro del ámbito de las obligaciones constitucionales del Estado.

Proceso: al conjunto de actividades, subprocesos y recursos relacionados que transforman elementos de entrada en resultados o elementos de salida, y que a su vez pueden formar parte de macroprocesos.

Programas derivados del PMD: a los programas institucionales, regionales y especiales que derivan del PMD.

Programa presupuestario (Pp): a la categoría programática que permite organizar, en forma representativa y homogénea, las asignaciones de recursos de los programas federales y de

aquellos transferidos a las entidades federativas, municipios y demarcaciones territoriales de la Ciudad de México, a cargo de los ejecutores del gasto público federal para el cumplimiento de sus objetivos y metas, así como del gasto no programable.

Rendición de cuentas: a las condiciones institucionales mediante las cuales el ciudadano puede evaluar de manera informada las acciones de los servidores públicos, demandar la responsabilidad en la toma de las decisiones gubernamentales y exigir una sanción en caso de ser necesario. Constituye la última etapa del Ciclo Presupuestario.

SESNSP: Secretariado Ejecutivo del Sistema Nacional de Seguridad Pública.

SHCP: a la Secretaría de Hacienda y Crédito Público.

Similitud: cuando se identifican características comunes en el objetivo central que persiguen dos Pp, o bien, otorgan bienes y/o servicios con características similares para el logro de objetivos diferenciados.

SRFT: Sistema de Recursos Federales Transferidos.

Subproceso: a un proceso que, con un enfoque sistémico, forma parte de un proceso superior, y que incluye la realización de un conjunto de actividades específicas que interactúan para la generación de un producto o entregable; generalmente están formalizados en manuales de procedimientos, o bien, se realizan de manera informal a partir del conocimiento empírico de sus ejecutores; la suma de dos o más subprocesos contribuye a la realización de un proceso.

TdR: a los Términos de Referencia que definen los objetivos, las características, los aspectos metodológicos y las fechas relevantes con las que serán realizadas las evaluaciones.

Transparencia: al conjunto de disposiciones y actos mediante los cuales los sujetos obligados tienen el deber de poner a disposición de cualquier persona la información pública que poseen y dan a conocer, en su caso, el proceso y la toma de decisiones de acuerdo con su competencia, así como las acciones en el ejercicio de sus funciones, de acuerdo con la Ley General de Transparencia y Acceso a la Información Pública y demás disposiciones aplicables.

Unidad Responsable (UR): al área administrativa de las dependencias y entidades, obligada a la Rendición de cuentas sobre los recursos humanos, materiales y financieros que administra, para contribuir al cumplimiento de los Pp comprendidos en la Estructura programática autorizada.

II. FACULTADES DE LA UNIDAD RESPONSABLE

De acuerdo con el *Reglamento Orgánico de la Administración Pública del Municipio de Colón, Querétaro* (Ayuntamiento de Colón, 2023) la Secretaría de Seguridad y Protección Ciudadana (anteriormente Secretaría General de Seguridad Pública, Policía Preventiva y Tránsito Municipal) es una de las 18 dependencias cuyo propósito es el estudio, planeación y despacho de los diversos asuntos de la Administración Pública Municipal centralizada, para auxiliar a la Presidencia municipal.

Conforme a la *Ley de Seguridad Pública para el Estado de Querétaro* (Poder Legislativo del Estado de Querétaro, 2014) y el *Reglamento interno de la Dirección de Seguridad Pública, Policía Preventiva y Tránsito Municipal* (Ayuntamiento de Colón, 2009) las autoridades municipales en materia de seguridad, como lo es esta secretaría , tienen la tarea de salvaguardar la integridad, bienes y derechos de las personas, y preservar las libertades, el orden y la paz públicos en el territorio del Municipio y con ese objetivo formular y ejecutar el Programa Municipal de Seguridad, de acuerdo a lo establecido en los Planes Estatal y Municipal de Desarrollo y el Programa Estatal de Seguridad.

Para el desempeño de sus funciones la estructura orgánica de esta dependencia cuenta con dos unidades particulares administrativas, la de Asuntos Internos y la de Comunicación Social, tres Direcciones, la de Policía, la Administrativa y la de Protección Civil, y una Coordinación de Análisis y Monitoreo. Estos elementos de la dependencia cuentan con Jefaturas, auxiliares y personal especializado para llevar a cabo sus respectivas actividades.

Las principales facultades de la Secretaría de Seguridad y Protección Ciudadana son hacer cumplir las leyes, disposiciones reglamentarias y demás ordenamientos aplicables, ejecutar los programas y acciones diseñados para garantizar la Seguridad Pública y la prevención de delitos y/o faltas administrativas en el Municipio y aplicar las directrices que dicten las Autoridades Federales, Estatales y Municipales para la prestación del servicio, coordinación, funcionamiento, normatividad técnica y disciplina de la Corporación policiaca. Adicionalmente para contar con la capacidad de ejercer las facultades anteriores también cuenta con las responsabilidades de aplicar las normas, políticas y resoluciones relacionadas con el ingreso, capacitación, evaluación, profesionalización, desarrollo y depuración del personal operativo e instrumentar acciones de modernización de la infraestructura, equipo y tecnologías para la seguridad.

Las atribuciones anteriores hacen de esta dependencia la principal responsable de la integridad, bienes y derechos de las personas y de la prevención especial y general de la violencia, la delincuencia, conductas antisociales y faltas administrativas dentro de los límites del municipio de Colón.

III. RESUMEN EJECUTIVO.

La Evaluación Específica de Desempeño del Programa Presupuestario *Construyendo paz y seguridad para los ciudadanos*, ejecutado por la Secretaría de Seguridad y Protección Ciudadana durante el ejercicio fiscal 2025, muestra un panorama en el que coexisten avances operativos relevantes con debilidades estructurales en la planeación y la medición del desempeño.

Módulo I. Diseño

El diseño del Programa muestra avances parciales, contemplando la mayoría de los criterios mínimos que debe cumplir un diagnóstico para un programa presupuestario en materia de seguridad. Se construyen elementos de diseño como Árboles de Problema y Objetivos, así como elementos de seguimiento como la MIR y las FTI.

El problema público se formula como *"La población del Municipio de Colón tiene mayor incidencia delictiva y se ve más expuesta a riesgos naturales y humanos"*, una definición que si bien indica una situación no deseada, combina dos problemáticas distintas. Por su parte la población objetivo se menciona en el Propósito de la MIR, así como en el objetivo central del Árbol del Problema, sin presentar una cuantificación definida.

La Matriz de Indicadores para Resultados presenta áreas de oportunidad puntuales, principalmente en cuanto a lógica vertical y horizontal. Sin embargo, el Programa contó con un presupuesto aprobado de $46 millones 777 mil 600 pesos, lo que evidencia un compromiso financiero significativo para la trazabilidad de resultados.

Módulo II. Implementación

La implementación del Programa evidencia una operación activa en los distintos servicios que integran sus componentes. En materia de prevención social de la violencia, se desarrollaron actividades comunitarias mediante talleres, pláticas y cursos en un mayor número de localidades respecto de años anteriores, ampliando la cobertura territorial de la intervención. Este crecimiento derivó en un modelo predominantemente reactivo, basado en solicitudes ciudadanas provenientes de diversas zonas del municipio.

La atención a la línea de emergencia 9-1-1 mostró avances en cuanto a la proporción de llamadas procedentes, alcanzando la mejor cifra de los últimos tres años y apegándose a los lineamientos establecidos por parte de la norma técnica para la estandarización de los servicios de emergencia.

Por parte del parque vehicular, se observó un fortalecimiento importante en comparación con 2024, pasando de 47 a 59 unidades en un año, reflejando coordinación con el gobierno estatal al contar con unidades en comodato.

En cuanto a la operación policial y de tránsito, se realizaron acciones de patrullaje, vigilancia y monitoreo del Reglamento de Tránsito, lo que contribuyó a una reducción significativa de los incidentes viales registrados durante el ejercicio fiscal 2025. No obstante, persisten áreas de

oportunidad en el seguimiento de las multas de tránsito y en la implementación de talleres para infractores.

En el ámbito de Protección Civil, se atendió el 100% de los eventos naturales y antropogénicos reportados, con mejoras observables en los tiempos de respuesta a pesar de la ausencia de un Atlas Municipal de Riesgos.

En conjunto, la implementación del Programa refleja un avance relevante en el esfuerzo operativo del personal tanto de la Corporación como de Protección Civil.

Módulo III. Resultados

El análisis de resultados permite identificar áreas de oportunidad en la medición del desempeño del Programa. Se observan diferencias entre la información registrada en la MIR, la Plantilla 9 y el SESNSP para el indicador estratégico, lo que señala la necesidad de avanzar hacia una mayor armonización metodológica entre los distintos instrumentos. De igual forma, algunos indicadores de gestión requieren ajustes técnicos (como la homologación de unidades de medida, la revisión de denominadores y la precisión de metas) y siete indicadores pueden fortalecerse conforme a los criterios CREMAA, con el fin de mejorar su operatividad y capacidad de seguimiento. El fortalecimiento de estos elementos contribuirá a contar con indicadores más consistentes y alineados con los objetivos del Programa.

El Programa ejerció la totalidad del presupuesto asignado y aseguró la continuidad de los servicios esenciales. En este contexto, la diversidad de enfoques y metodologías presentes en los instrumentos de seguimiento representa una oportunidad para avanzar hacia una mayor consistencia entre los recursos aplicados y los resultados reportados. Los avances operativos observados constituyen una base relevante que puede consolidarse mediante un sistema de indicadores más integrado, lo que permitirá reflejar con mayor claridad la contribución del Programa a la seguridad pública del municipio

IV. CARACTERÍSTICAS DEL PROGRAMA.

De acuerdo con los documentos estratégicos, institucionales y normativos vigentes, proporcionados por la UR de la operación del Pp, se incluyó una breve descripción de las características más relevantes de este, que se presentan a continuación:

- **Identificación del programa.**

La Secretaría de Seguridad y Protección ciudadana, diseñó para el ejercicio fiscal 2025 un programa presupuestario destinado al fortalecimiento de los cuerpos de seguridad del municipio

Para el ejercicio fiscal 2025, el Municipio de Colón, presentó en su presupuesto de Egresos una estructura programática conformada por 18 programas presupuestarios:

El "*Pp. 16 Programa Construyendo paz y seguridad para los ciudadanos*" es operado por la Secretaría de Seguridad y Protección Ciudadana. A pesar de que el Programa no cuenta con una clave presupuestal única, fue posible identificarlo presupuestalmente mediante cuatro claves presupuestales asociadas directamente a sus componentes:

SPC01: Reportes y denuncias atendidas

SPC02: Servicio de prevención del delito otorgado

SPC03: Monitoreo del cumplimiento al Reglamento de Tránsito y Vialidad

SPC04: Eventos naturales y antropogénicos atendidos

- **Problema o necesidad pública que se busca atender.**

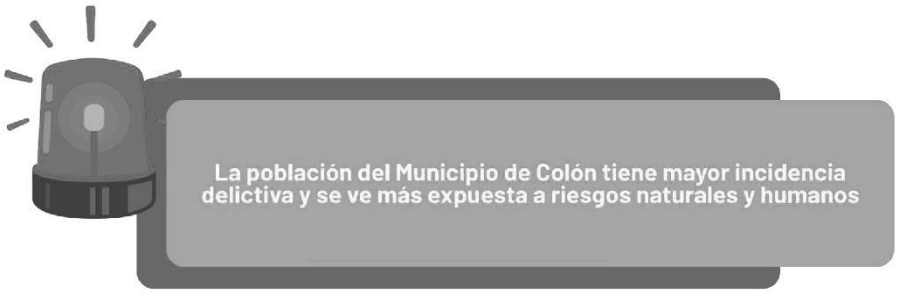

La problemática identificada indica la exposición de la población en general a factores de riesgo, tanto naturales como antropogénicos, sin indicar necesariamente alguna población en particular.

- **Metas y objetivos municipales a los que se vincula.**

PLAN MUNICIPAL DE DESARROLLO 2024-2027	
Eje 4	Gobernabilidad Democrática
Objetivo 4.2	Construir paz y seguridad para los ciudadanos colonenses
4.2.1 Salvaguardar los derechos de los ciudadanos del Municipio que habitan en los polígonos de mayor incidencia delictiva.	
Disminuir la población con carencias en servicios básicos en la vivienda.	

- **Descripción del objetivo general, así como de los bienes y/o servicios que ofrece.**

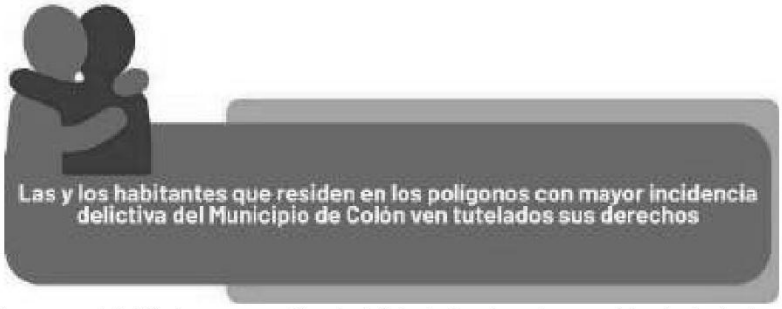

El objetivo general del Pp busca garantizar la tutela de los derechos sociales (principalmente aquellos derivados del derecho a la seguridad) atendiendo de manera prioritaria a la población que habita en las zonas donde la incidencia delictiva y las faltas administrativas son mucho más frecuentes.

El Programa establece en su Matriz de Indicadores para Resultados (MIR) cuatro componentes, los cuales, de acuerdo con la Metodología de Marco Lógico, representan los bienes y servicios que el programa debe generar para atender las causas principales del problema público identificado. Estos componentes constituyen la ruta operativa mediante la cual se busca incidir en los factores que afectan la seguridad ciudadana. Los componentes definidos fueron los siguientes:

- **Identificación de la población objetivo o área de enfoque.**

El Programa presupuestario identifica a su población objetivo en el Propósito de la MIR, señalando que *"Las y los habitantes que residen en los polígonos con mayor incidencia delictiva del Municipio de Colón ven tutelados sus derechos"*. Esta definición permite inferir que el enfoque territorial del Programa se orienta prioritariamente hacia los polígonos con mayor incidencia delictiva. No obstante, a pesar de esta caracterización general, no se presenta una cuantificación precisa del total de población ni una delimitación específica de los polígonos considerados como población objetivo, lo que limita la claridad y operatividad del diseño.

- **Presupuesto aprobado para el ejercicio fiscal en curso.**

Para el ejercicio fiscal 2025 se aprobaron 46 millones 777 mil 600 pesos para la Secretaría de Seguridad y Protección Ciudadana, recursos que, conforme a lo establecido en el Presupuesto de Egresos, serían destinados en su totalidad a la operación del Programa presupuestario Construyendo paz y seguridad para los ciudadanos. Este monto permitiría fortalecer las

acciones orientadas a la prevención, atención y reducción de los factores de riesgo que afectan la seguridad pública, así como consolidar las capacidades institucionales necesarias para brindar entornos más seguros a la población.

- **Principales resultados de las metas de Fin, Propósito y Componentes.**

En el documento denominado "Meta y avance del periodo" se presentan las metas finales programadas y el total acumulado alcanzado para cada objetivo. No obstante, se identificó que para el nivel de Fin no se realizó programación alguna, lo que impide valorar su en ese nivel de la Matriz.

En cuanto al Propósito, se reporta un cumplimiento del 100% respecto a la meta establecida. De la misma manera se observa que los cuatro componentes que integran el programa muestran avances del 100% para todos los objetivos.

V. RESPUESTA A LAS PREGUNTAS METODOLÓGICAS.

Módulo I. Diseño.

1. **¿El Pp cuenta con un diagnóstico estructurado conforme a los Aspectos a considerar para la elaboración de diagnósticos de Programas presupuestarios propuestos por el CONEVAL?**

Tipo de pregunta: abierta.

Criterios de valoración:

- El diagnóstico del Pp cumple con todos los apartados establecidos por el CONEVAL en el Manual "Aspectos a considerar para la elaboración de diagnósticos de programas presupuestarios":

  a) Antecedentes (Describe el entorno de política pública en el que operará el Programa)
  b) Identificación, definición y descripción del problema o necesidad pública. (Articula las causas y efectos identificados en el diagnóstico en un Árbol del Problema)
  c) Objetivos (Articula medios y fines para la situación deseada en un Árbol de Objetivos guardando congruencia con el Árbol del Problema).
  d) Cobertura (Identifica el área de intervención del programa con las características de la población potencial y objetivo).
  e) Diseño del Pp con: Matriz de Indicadores para Resultados, Fichas Técnicas para Indicadores, unidades responsables para la operación y características de operación.
  f) Presupuesto (Identifica las fuentes de financiamiento, las unidades administrativas que ejecutarán el Fondo y los montos referentes a los tiempos contables "Aprobado" y "Modificado" para el año fiscal evaluado).

Respuesta: **Sí, parcialmente.**

Entre los documentos solicitados a la UR para el desarrollo de la presente evaluación, se presentó un documento diagnostico que lleva por título *"Programa Construyendo Paz y Seguridad para los Ciudadanos Diagnostico"* mismo que contiene de manera específica diversos apartados que guardan relación con los *"Aspectos a considerar para la elaboración de diagnósticos de programas presupuestarios"* (CONEVAL, 2019). Cabe aclarar que, lo referido en esta sección corresponde a una recuperación del documento, donde los miembros de la corporación realizaron un diagnóstico interno que describe las condiciones en las que recibieron la Secretaría después de la transición de administraciones.

A continuación se analizarán estos elementos cotejándolos con los criterios de valoración definidos para esta pregunta:

- **Antecedentes.**

El documento describe las principales funciones y limitaciones de las diferentes jefaturas y direcciones que componen a la Secretaría, resaltando:

- **Dirección administrativa:** Desorden administrativo en cuanto a bienes muebles, recursos físicos e inventarios, inconsistencias en trámites relacionados con el parque vehicular y no hay cercanía con la ciudadanía. Si la dirección administrativa no opera de manera adecuada, el resto de las direcciones y jefaturas se ven afectadas.
- **Atención a víctimas:** Una falta de personal crítica (se indica que solo una persona está destinada a la atención y seguimiento para víctimas que han sufrido algún delito) además de presentar lentitud en las atenciones y vinculaciones a los respectivos servicios ofrecidos.
- **Dirección de protección civil:** Inexistencia de un atlas de riesgo municipal del cual puedan derivar las acciones y decisiones en cuestión de personal y recursos.
- **Movilidad y tránsito:** La falta de señalización en diferentes vías del Municipio, así como el uso de aceras por parte de comerciantes callejeros y la tira de chatarra en las calles, generan dificultades para la operación efectiva de este órgano.
- **Dirección de policía:** Tiempos de atención e incidencia delictiva en crecimiento, falta de personal, unidades y equipos en condiciones óptimas y no hay presencia de módulos que atiendan con prontitud las emergencias.
- **C4 y 9-1-1:** Sobrecarga de trabajo por escasez de personal, equipo falto de mantenimiento y conexión débil para mantener en línea los principales servicios de atención al ciudadano.

Identificación, definición y descripción del problema o necesidad pública.

Dentro del documento diagnostico se puede identificar de manera clara y explicita la definición del problema *"La población del Municipio de Colón tiene mayor incidencia delictiva y se ve más expuesta a riesgos naturales y humanos"*, sin embargo, en el documento diagnóstico no se presenta un Árbol del Problema, este último fue remitido en un documento adicional[1].

Dentro de este Árbol es posible visualizar la articulación de causas y efectos en torno al problema central, cumpliendo con el segundo criterio de valoración. Cabe resaltar que las cusas expuestas en el Árbol corresponden en su totalidad a deficiencias administrativas y operativas, excluyendo causas sociales, lo que podría representar un sesgo en la identificación de causas del problema.

- **Objetivos**

Dentro del documento diagnostico no se pudo identificar un apartado claro y especifico donde se encontrase el objetivo central del Pp, sin embargo, al igual que en el caso anterior, este instrumento de planeación fue entregado en un documento adicional[2].

[1] Disponible en el anexo 1
[2] Disponible en el anexo 2

Dentro del Árbol de Objetivos se articulan los medios y los fines en torno a la situación deseada u objetivo central. La estructura resultante mantiene una correspondencia total con el Árbol del Problema, ya que cada medio se deriva directamente de las causas previamente identificadas, mientras que cada fin constituye la formulación en positivo de los efectos observados en el árbol problemático. Esta congruencia asegura que la lógica de intervención sea consistente: los medios propuestos responden a los factores que originan el problema, y los fines representan los cambios esperados una vez que dichos factores han sido atendidos.

- **Cobertura**

El documento diagnóstico incorpora apartados destinados a la identificación de la población o área de enfoque potencial y objetivo, así como un apartado específico para la cuantificación de esta última. No obstante, a partir del análisis del contenido, es posible constatar que la población potencial y la población objetivo resultan ser idénticas, dado que en ambos casos se definen de manera general como "la población del Municipio de Colón". Esta formulación amplia impide establecer una delimitación precisa del grupo que efectivamente enfrenta la problemática y que sería atendido por la intervención pública.

Adicionalmente, de acuerdo con el diagnostico, la frecuencia de actualización para la población potencial y el objetivo será anual, sin embargo, en el apartado correspondiente a la cuantificación de la población objetivo, se señala que no hay información para estimar su magnitud.

- **Diseño**

Dentro del documento diagnostico no se pudo identificar un apartado destinado al desarrollo del diseño del Pp donde se especificarán responsables de implementación, reglas de operación o instrumentos de seguimiento como lo son MIR y FTIs, sin embargo, estos últimos elementos fueron remitidos de manera individual en posteriores documentos.

- **Presupuesto**

En el *"Estado analítico del ejercicio del Presupuesto de Egresos por clasificación administrativa del 1 de enero al 31 de diciembre de 2025"*, publicado en la página de transparencia del municipio, se observa que el presupuesto aprobado para la Secretaría de Seguridad Pública y Protección Ciudadana en 2025 fue de 46 millones 777 mil 600 pesos, cifra que posteriormente fue modificada a 49 millones 314 mil 567 pesos.

Estos recursos provinieron de tres fuentes de financiamiento, identificadas a partir del *"Estado analítico del ejercicio del presupuesto de egresos por fuente de financiamiento, proyecto o proceso y por capítulo del gasto de la Secretaría de Seguridad Pública del 2025"*:

1. Contribuciones de Ley,
2. Participaciones federales de libre ejercicio, y
3. Fondo de Aportaciones para el Fortalecimiento de los Municipios (FORTAMUN).

La distribución de cada una de estas fuentes se refleja en el presupuesto de la siguiente manera:

Tabla 1
Colón, Querétaro.
Presupuesto por fuente de financiamiento.

Presupuesto modificado de Secretaría de Seguridad y Protección Ciudadana por fuente de financiamiento 2025		
Contribuciones de Ley	Participaciones federales	FORTAMUN
$2,373,926.28	$823,895.70	$46,116,745.39

Fuente: Elaboración propia con información de Estados Analíticos de Egresos, (H. Ayuntamiento de Colón, 2025)

De este modo es posible afirmar que los documentos proporcionados a modo de diagnóstico contemplan al menos el 50% de los elementos establecidos en los aspectos mínimos a considerar para la elaboración de un diagnóstico, por lo que se le otorga medio punto cuantitativo a la presente pregunta.

2. ¿El problema o necesidad pública que busca atender el Pp cuenta con las características siguientes?

Tipo de pregunta: abierta.

Criterios de valoración:

- **a)** Se define de manera clara, concreta, acotada y es único (no se definen múltiples problemáticas)
- **b)** Se formula como un hecho negativo o como una situación socialmente indeseable que puede ser revertida o variada por medio de la acción pública.
- **c)** Identifica a la población objetivo de manera clara, concreta y delimitada.
- **d)** No se define como la falta de un bien, servicio o atributo.

Respuesta: **Sí, parcialmente.**

Derivado de la información proporcionada por la UR, específicamente en el documento titulado "Programa Construyendo Paz y Seguridad para los Ciudadanos Diagnóstico" (Secretaría de Seguridad y Protección Ciudadana, 2025) fue posible identificar un apartado denominado "Definición del problema", que indica como problemática central lo siguiente: *"La población del Municipio de Colón tiene mayor incidencia delictiva y se ve más expuesta a riesgos naturales y humanos"*. Gracias a una identificación clara y explicita, fue posible realizar el análisis de todos los criterios de valoración de manera detallada.

Figura 1
Colón, Querétaro.
Valoración del problema central del Pp.
Fuente: Elaboración propia con información del diagnóstico (Secretaría de Seguridad y Protección Ciudadana, 2025)

En primer lugar, el problema definido dentro del diagnóstico no cumple con el primer criterio de valoración, ya que enuncia dos problemáticas distintas dentro de una misma formulación: por un lado, *"la mayor incidencia delictiva"* y, por otro, *"la exposición a riesgos naturales y humanos"*. Cada una de estas situaciones responde a causas, dinámicas y líneas de acción

pública diferentes, por lo que integrarlas en un solo problema impide contar con una definición clara, concreta y acotada.

Respecto al segundo criterio, ambas problemáticas (el incremento en la incidencia delictiva y la mayor exposición a riesgos naturales y humanos) sí se formulan como hechos negativos y socialmente indeseables, cuya modificación es susceptible de lograrse mediante la acción pública municipal. En este sentido, el planteamiento reconoce fenómenos que afectan el bienestar, la seguridad y la integridad de la población, y que pueden ser atendidos mediante políticas de prevención, fortalecimiento institucional, gestión del riesgo y coordinación intergubernamental. Por lo tanto, este criterio se cumple adecuadamente.

En relación con el tercer criterio, si bien el enunciado identifica a la población afectada, lo hace de manera amplia y poco delimitada, al referirse a *"La población del Municipio de Colón"*. Esta formulación abarca a la totalidad de habitantes del Municipio, lo que provoca que la población potencial y la población objetivo coincidan. Lo que reduce la focalización del problema en un grupo específico que experimente de manera diferenciada la incidencia delictiva o la exposición a riesgos. Por ello, el tercer criterio no se cumple en su totalidad.

Finalmente, el problema definido no se expresa como la ausencia de un bien, servicio o atributo, sino que describe fenómenos observables (el aumento en la incidencia delictiva y la mayor exposición a riesgos) que afectan negativamente a la población. En consecuencia, el planteamiento evita caer en formulaciones basadas en carencias de servicios y se centra en situaciones que pueden ser modificadas mediante políticas públicas, por lo que el cuarto criterio se cumple satisfactoriamente.

Tras el análisis del problema definido en el Pp se otorga medio punto cuantitativo a la presente pregunta.

3. ¿El objetivo central del Pp así como los componentes que lo generan, guardan relación con el árbol de objetivos?

Tipo de pregunta: abierta

Criterios de valoración:

a) El objetivo a nivel Propósito guarda relación con el objetivo central del Árbol de Objetivos.
b) Los componentes definidos en la MIR guardan relación con los medios del Árbol de Objetivos.

Respuesta: Sí, parcialmente.

Derivado de la información proporcionada por la UR, específicamente en el documento titulado "*Árbol de Objetivos*" (Secretaría de Seguridad y Protección Ciudadana, 2025) y el instrumento de seguimiento "*Matriz de Indicadores para resultados*" (Secretaría de Seguridad y Protección Ciudadana, 2025) fue posible realizar un análisis siguiendo la Metodología del Marco Lógico (MML) la cual hace énfasis en la congruencia que debe existir entre estos dos instrumentos; para fines de esta pregunta se verificará la congruencia entre el objetivo a nivel Propósito y los componentes definidos en la MIR, con el objetivo central del Árbol de Objetivos y los Medios respectivamente.

Objetivos: De acuerdo con lo previsto en la MML, el Propósito debería ubicarse como objetivo central en el Árbol de Objetivos, ya que es el cambio esperado que revierte o modifica la situación socialmente indeseada.

Medios-Componentes: Los componentes deben especificar los bienes y servicios que se entregarán para alcanzar el propósito. Estos elementos deberían identificarse en el apartado de Medios del Árbol de Objetivos, ya que, como su nombre lo indica, representan las vías mediante las cuales la intervención logrará su cometido.

A continuación de desarrolla un análisis comparativo de los elementos señalados para cada instrumento:

Tabla 2 Colón, Querétaro. Relación Árbol de Objetivos-MIR

Fuente: Elaboración propia con información de la Secretaría de Seguridad y Protección ciudadana (Secretaría de Seguridad y Protección Ciudadana, 2025)

	Árbol de Objetivos	MIR	
Objetivo central	La población del Municipio de Colón tiene una menor incidencia delictiva y se ve menos expuesta a riesgos naturales y humanos	Las y los habitantes que residen en los polígonos con mayor incidencia delictiva del Municipio de Colón ven tutelados sus derechos.	Propósito
Medios	Las áreas cuentan con lo necesario para realizar sus trabajos y cumplir con sus objetivos	Reportes y denuncias atendidas	Componentes
	Equipamiento suficiente y estado de fuerza comunicado y con capacidad de atención	Eventos naturales y antropogénicos atendidos	
	Suficiencia en términos de personal, en general, y personal competente y capacitado; así como de unidades, tecnología, materiales y otros insumos	Monitoreo del cumplimiento al Reglamento de la Ley de Tránsito del Estado de Querétaro realizado	
	Atlas de riesgo que guíe las acciones en materia de protección civil	Servicio de prevención social de la violencia y la delincuencia otorgado	
	Mayor disponibilidad presupuestaria		
	Mejor administración en temas de bienes muebles, archivos e inventarios		
	Cercanía con instalaciones de salud		

Gracias a la tabla comparativa se puede observar que tanto el objetivo central del Árbol como el Propósito definido en la MIR guardan una relación congruente, ambos orientados a producir un entorno más seguro, además, el Propósito especifica de una forma más delimitada a la población objetivo, por lo que se cumple el primer criterio de valoración.

Por otro lado, puede apreciarse una diferencia en los temas que abordan los medios y los componentes, siendo que los medios están centrados en la mejora interna de la corporación, señalan suficiencia de personal, de equipos y materiales; aunado a mejoras administrativas y presupuestarias. La limitación se origina desde el Árbol del Problema donde las causas identificadas corresponden únicamente a cuestiones internas dentro de la Secretaría, ignorando las causas reales que producen inseguridad.

Por su parte, los componentes analizados indican bienes o servicios dirigidos a la ciudadanía orientados a mitigar causas no identificadas. Aunque dichas causas se puedan intuir como factores legítimos de la inseguridad, al no estar formalmente identificadas nublan el panorama para diseñar intervenciones más precisas y eficaces.

Derivado del análisis desarrollado, se le otorga medio punto cuantitativo a la presente pregunta.

4. ¿Los objetivos de cada nivel definidos en el instrumento para el seguimiento del desempeño (MIR) cumplen con las reglas de sintaxis?

Tipo de pregunta: abierta.

Criterios de valoración:

a) El Objetivo a nivel de Fin cumple con la sintaxis recomendada (Contribuir + Objetivo de nivel superior + mediante / a través de + solución del problema).
b) El Objetivo a nivel de Propósito cumple con la sintaxis recomendada (población objetivo + verbo en presente + resultado logrado).
c) Los Objetivos a nivel de Componentes cumplen con la sintaxis recomendada (producto terminado o servicio proporcionado + verbo en participio pasado).
d) Los Objetivos a nivel de Actividades cumple con la sintaxis recomendada (sustantivo derivado de un verbo + complemento).

Respuesta: No.

Dentro de los instrumentos de seguimiento otorgados por la UR, se logró identificar un documento denominado "Matriz de Indicadores para Resultados" (Secretaría de Seguridad y Protección Ciudadana, 2025), misma que contiene los apartados referentes a Fin, Propósito, Componentes y Actividades.

Inicialmente se identificó que la Matriz no incorpora un objetivo en el nivel de Fin, esta ausencia implica que el cumplimiento de los objetivos del Pp no se vincula con un propósito de nivel superior. Considerando que la seguridad pública es un tema de alta relevancia social, omitir un objetivo de Fin limita la posibilidad de planificar y orientar el impacto de largo plazo del Programa.

Para el objetivo que se encuentra a nivel de Propósito en la MIR) se realizó el siguiente análisis:

Tabla 3
Colón Querétaro.
Objetivo a nivel de Propósito

Propósito				
Población Objetivo	+	Verbo en presente	+	Resultado logrado
Las y los habitantes que residen en los polígonos con mayor incidencia delictiva del Municipio de Colón	+	ven	+	tutelados sus derechos

Fuente: Elaboración propia con información de la MIR del Pp (Secretaría de Seguridad y Protección Ciudadana, 2025)

Este objetivo permite identificar de manera clara a la población objetivo "*Las y los habitantes que residen en los polígonos con mayor incidencia delictiva del Municipio de Colón*" además refleja una delimitación bastante apropiada. Asimismo, el verbo *"ven"* cumple con los

requisitos sintácticos esperados, y el resultado planteado *"ven tutelados sus derechos" es* atribuible a la ejecución del Pp, por lo que puede considerarse una respuesta directa al problema identificado.

Para los objetivos a nivel de Componentes, fue posible identificar cuatro, desglosando su análisis en la siguiente tabla

Tabla 4
Colón Querétaro.
Objetivos a nivel de Componente.

	Componentes		
	Producto terminado o servicio proporcionado	+	Verbo en participio pasado
1	Reportes y denuncias	+	atendidas
2	Servicio de prevención social de la violencia y la delincuencia	+	otorgado
3	Monitoreo del cumplimiento al Reglamento de la Ley de Tránsito del Estado de Querétaro	+	realizado
4	Eventos naturales y antropogénicos	+	atendidos

Fuente: Elaboración propia con información de la MIR del Pp (Secretaría de Seguridad y Protección Ciudadana, 2025)

En lo que respecta al componente uno y cuatro, definidos en la MIR, se identificaron áreas de oportunidad que requieren atención. Si bien el uso del verbo en participio pasado es adecuado en ambos casos, el producto o servicio descrito no está correctamente formulado, debido a que:

- **Reportes y denuncias:** Estos no constituyen servicios por sí mismos; más bien, la prestación correcta sería *"atención a reportes y denuncias otorgada",* formulación que se desprende de la misma lógica planteada en el componente.
- **Eventos naturales y antropogénicos:** Estos tampoco representan un producto o servicio, sino situaciones de riesgo que requieren intervención institucional. En congruencia con lo anterior, la formulación adecuada sería *"atención a eventos naturales y antropogénicos otorgada".*

Los demás componentes cumplen de manera satisfactoria con la sintaxis, indicando los productos o servicios proporcionados (*"Monitoreo del cumplimiento al reglamento…"* y *"Servicio de prevención social de la violencia…"*) así como los verbos, redactados de manera no personal.

En el nivel de Actividades fue posible identificar un total de 13 actividades definidas en la MIR. Su distribución por componente es la siguiente: el primer componente integra seis actividades, el segundo componente cuenta con dos, el tercer componente incorpora tres actividades y el cuarto componente contiene dos.

Al realizar la valoración de cada actividad, se identificó que, si bien los enunciados cumplen formalmente con la sintaxis indicada (al estar redactados como sustantivos derivados de verbos seguidos de su complemento), en realidad describen servicios y no actividades. Esto provoca que se ubiquen en un nivel de objetivo disteinto dentro de la MIR:

Tabla 5
Colón Querétaro.
Objetivos a nivel de Actividades.

	Actividades		
	Sustantivo derivado de un verbo	+	Complemento
1.1	Vigilancia	+	mediante patrullaje
1.2	Video vigilancia	+	mediante el Centro de Comando, Control, Comunicación y Cómputo (C4)
1.3	Atención	+	a llamadas de emergencia (línea 9-1-1)
1.4	Despliegue	+	eficaz de operativos solicitados
1.5	Ejecución	+	de operativos
1.6	Estandarización	+	de la policía municipal con los requisitos nacionales
2.1	Elaboración	+	del Programa de Prevención del Delito
2.2	Orientación	+	a víctimas del delito
3.1	Atención	+	a accidentes viales
3.2	Emisión	+	de Boletas de Infracción
3.3	Implementación	+	de talleres de educación vial a infractores para recibir sus licencias y/o placas
4.1	Atención	+	a solicitudes de inspección para Vo. Bo. de Protección Civil
4.2	Elaboración	+	del Programa de capacitación de protección civil de bajo riesgo

Fuente: Elaboración propia con información de la MIR del Pp (Secretaría de Seguridad y Protección Ciudadana, 2025)

De este modo, se opta por no otorgar puntuación cuantitativa a la pregunta correspondiente y se concluye que: si bien los objetivos a nivel de Propósito y Actividades se encuentran adecuadamente redactados según la sintaxis, estas últimas están formuladas como servicios y no como actividades propiamente. Aunado a ello, la inexistencia de un objetivo en el nivel de Fin limita la orientación estratégica del programa y su alineación con las directrices establecidas en la planeación municipal.

5. ¿Los objetivos definidos en la MIR del Programa presupuestario presentan lógica vertical (relación clara y consistente entre los objetivos de Actividades, Componentes, Propósito, Fin y sus respectivos Supuestos)?

Tipo de pregunta: abierta.

Criterios de valoración:

- **a)** La ejecución de las actividades previstas + el cumplimiento de los supuestos respectivos = se logran los componentes.
- **b)** La entrega de los componentes + el cumplimiento de los supuestos respectivos = se alcanza el propósito.
- **c)** Alcanzar el propósito + el cumplimiento de los supuestos respectivos = se contribuye de manera significativa al fin.
- **d)** Alcanzar el fin + el cumplimiento de los supuestos en este nivel = se crean condiciones para la sustentabilidad de los beneficios generados por el programa.
- **e)** Los supuestos representan riesgos externos, con impacto importante y riesgo de ocurrencia probable.

Respuesta: No.

La lógica vertical de la MIR, conforme a los lineamientos de la SHCP y la metodología de CONEVAL, establece la relación causal entre los niveles de Fin, Propósito, Componentes y Actividades, verificando que cada nivel contribuya coherentemente al siguiente. Esta estructura se complementa con los supuestos, que representan las condiciones externas necesarias para que dicha cadena causal funcione. En conjunto, la articulación entre objetivos y supuestos permite evaluar si las actividades generan los productos previstos, si estos posibilitan el logro del Propósito y si este, a su vez, contribuye al Fin. Así, la lógica vertical asegura la consistencia interna del programa y su orientación efectiva hacia resultados.

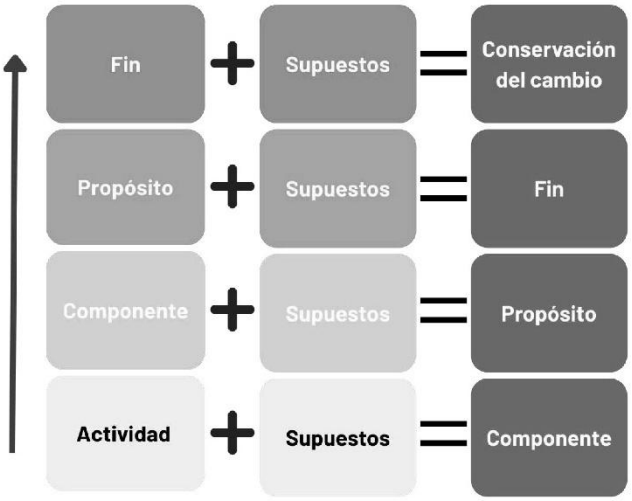

Figura 2
Colón, Querétaro.
Lógica vertical de la MIR
Fuente: Elaboración propia.

Partiendo de esta metodología, se analizaron los objetivos de cada nivel de la MIR del Pp junto con sus supuestos, con la finalidad de valorar la causalidad que conservan entre sí:

De acuerdo con lo señalado en la pregunta anterior, la MIR no dispone de un objetivo a nivel de Fin, por lo que resulta inviable analizar la coherencia causal del Propósito y su supuesto. Continuando con el análisis, fue posible valorar cada componente junto con los supuestos respectivos, para indicar la causalidad con el Propósito:

Tabla 6
Colón, Querétaro.
Lógica vertical de la MIR
Componente-Propósito.
Fuente: Elaboración propia con información de la MIR del Pp
(Secretaría de Seguridad y Protección Ciudadana, 2025)

Componentes	+	Supuestos	=	Propósito
Reportes y denuncias atendidas	+	La población acude a realizar denuncias y reportes		Las y los habitantes que residen en los polígonos con mayor incidencia delictiva del Municipio de Colón ven tutelados sus derechos.
Servicio de prevención social de la violencia y la delincuencia otorgado	+	La población participa activamente en los servicios de capacitación		
Monitoreo del cumplimiento al Reglamento de la Ley de Tránsito del Estado de Querétaro realizado	+	Los caminos no están bloqueados / obstruidos		
Eventos naturales y antropogénicos atendidos	+	Los caminos no están bloqueados / obstruidos		

Como puede observarse en la tabla, tres de los cuatro componentes presentan áreas de oportunidad con el planteamiento de sus supuestos, lo que limita la lógica vertical.

Los supuestos están construidos como una condición que debe cumplirse antes del componente. Los supuestos deben ser condiciones externas que sumadas al cumplimiento de los objetivos den como resultado el objetivo de siguiente nivel.

Tomando como ejemplo al primer componente de la tabla, este señala como servicio entregado "la atención a reportes y denuncias". Sin embargo, para que dicha atención pueda existir, es indispensable que la población primero acuda a presentar esos reportes y denuncias, un supuesto más adecuado sería "*Las victimas continúan con el proceso de denuncia*".

Esta situación se presenta nuevamente con los componentes tres y cuatro, además, al repetir el supuesto "*Los caminos no están bloqueados/obstruidos*" se pierde la oportunidad de analizar amenazas específicas para cada objetivo.

Continuando con la lógica vertical se analizaron los objetivos a nivel de actividad para cada componente, desglosado en las siguientes tablas:

Tabla 7
Colón, Querétaro.
Lógica vertical de la MIR

Actividades-Componente 1.
Fuente: Elaboración propia con información de la MIR del Pp (Secretaría de Seguridad y Protección Ciudadana, 2025)

Actividades	+	Supuestos	=	Componente 1
1.1 Vigilancia mediante patrullaje	+	Los caminos no están bloqueados / obstruidos		Reportes y denuncias atendidas
1.2 Video vigilancia mediante el Centro de Comando, Control, Comunicación y Cómputo (C4)	+	El sistema eléctrico no sufre ninguna falla prolongada		
1.3 Atención a llamadas de emergencia (línea 9-1-1)	+	El sistema eléctrico no sufre ninguna falla prolongada		
1.4 Despliegue eficaz de operativos solicitados	+	Los caminos no están bloqueados / obstruidos		
1.5 Ejecución de operativos	+	Los caminos no están bloqueados / obstruidos		
1.6 Estandarización de la policía municipal con los requisitos nacionales	+	Existen suficientes trabajadores en el mercado labora		

En el caso de las actividades del primer componente, se observa que los supuestos vuelven a reutilizarse para distintos objetivos. Además, actividades como la 1.4 y la 1.5 presentan una similitud considerable, por lo que podrían integrarse en una sola sin afectar la lógica operativa. Finalmente, la actividad 1.6 no guarda una relación causal con el componente como el resto de las actividades, que están basadas en la vigilancia y reacción.

Siguiendo con el mismo análisis para todas las actividades del resto de componentes[3], se pudo identificar que el principal problema para el cumplimiento de la lógica vertical es:

- **Los supuestos están redactados como condiciones previas y existe duplicación de estos:** La gran mayoría de los supuestos identificados para los componentes están redactados como las condiciones previas necesarias para el objetivo del mismo nivel, mas no como complementos que sumados al cumplimiento del objetivo del nivel al que

[3] Disponible en el anexo 3

pertenecen, produzcan el objetivo del propósito. Aunado a lo anterior, varios supuestos son reutilizados en diferentes objetivos, esto representa un área de oportunidad en la identificación de riesgos y amenazas en la planeación del Pp.

A continuación, se presenta un esquema con la valoración general de la lógica vertical que integra la MIR de este Pp:

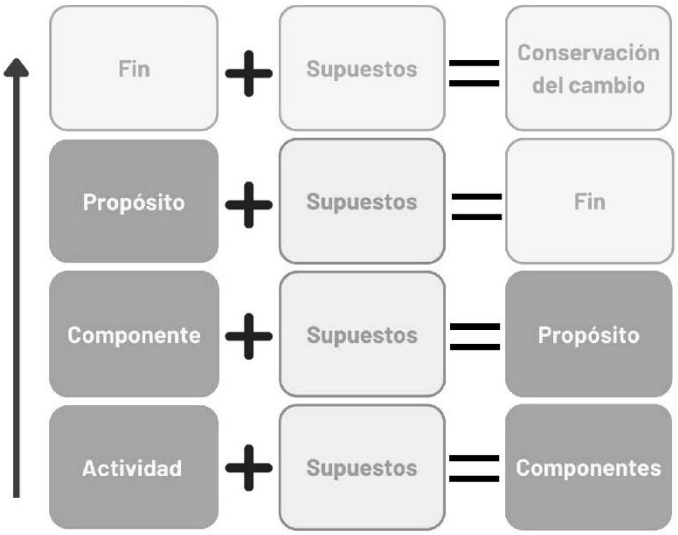

Tabla 8
Colón, Querétaro.
Lógica vertical de la MIR
Valoración general.

De manera general se puede concluir que; la ausencia de un objetivo a nivel de Fin trunca la lógica vertical, impidiendo la valoración formal de la relación Propósito-Fin, además, los supuestos en todos los niveles tienen áreas de oportunidad que restan coherencia causal a la concatenación de objetivos.

Derivado del análisis expuesto en el cuerpo de esta pregunta, no es posible otorgar ningún punto cuantitativo respecto a la lógica vertical que integra la MIR.

6. ¿Los medios de verificación, indicadores y objetivos permiten tener una base sólida para monitorear y evaluar el comportamiento del programa, guardando la lógica horizontal?

Tipo de pregunta: abierta.

Criterios de valoración:

a) Al menos el 80% de los indicadores de cada objetivo permiten monitorear y evaluar adecuadamente el logro de cada nivel.
b) Al menos el 80% de los medios de verificación identificados para los indicadores son los necesarios y suficientes para obtener la información requerida para el cálculo de los datos y su eventual verificación externa.

Respuesta: **Sí parcialmente.**

La lógica horizontal de la MIR se integra por la relación coherente entre objetivos, indicadores y medios de verificación. Esta secuencia asegura que cada componente derive de manera consistente del anterior y contribuya a explicar el desempeño del programa.

Los medios de verificación deben ser suficientes y pertinentes para generar todos los datos necesarios para el cálculo de los indicadores; a su vez, los indicadores requieren definiciones claras y metodológicamente sólidas que permitan evaluar, con objetividad, el grado de cumplimiento de los objetivos. Cuando estos elementos se articulan adecuadamente, la MIR ofrece una base técnica robusta para el seguimiento y la evaluación del programa.

Figura 3
Colón, Querétaro.
Lógica horizontal de la MIR

Para la comprobación de la lógica horizontal se analizó de manera individual para el Fin, Propósito, Componentes y Actividades, si sus indicadores permiten monitorear y evaluar adecuadamente el logro de cada nivel, así como si los medios de verificación indicados son los necesarios y suficientes para reconstruir los indicadores[4].

Tras realizar el ejercicio descrito anteriormente, fue posible identificar cinco objetivos a nivel de actividades con áreas de oportunidad en lógica horizontal, así como el objetivo a nivel de Fin que no se encuentra descrito en la MIR.

[4] Disponible en anexo 4

Tabla 9
Colón, Querétaro.
Lógica horizontal de la MIR
Areas de oportunidad identificadas.

Fuente: Elaboración propia con información de la MIR (Secretaría de Seguridad y Protección Ciudadana, 2025)

Objetivo a nivel de Fin de la MIR (No definido)			
Resumen narrativo	**Indicadores**	**Medios de verificación**	**¿Cumple con la lógica?**
Sin objetivo	Sin indicador	Sin medios de verificación	No
Justificación			
Al no estar definido un objetivo es imposible realizar un análisis			

Actividad 1.4 Despliegue eficaz de operativos solicitados			
Resumen narrativo	**Indicadores**	**Medios de verificación**	**¿Cumple con la lógica?**
Despliegue eficaz de operativos solicitados	Promedio de minutos transcurridos en los que la SPPPYTM despliega el operativo de seguridad solicitado	Informe de promedio de minutos transcurridos en los que la Secretaría despliega el operativo de seguridad solicitado Dep: Dirección operativa Periodicidad: Trimestral Ubicación física: Oficinas de la Dirección Operativa	No
Justificación			
Los medios de verificación de este nivel permiten reconstruir el indicador, sin embargo este último mide el tiempo de reacción operativa, por lo que se puede asociar más con la medición de la eficiencia a diferencia de lo señalado en el resumen narrativo			

Actividad 1.6 Estandarización de la policía municipal con los requisitos nacionales			
Resumen narrativo	**Indicadores**	**Medios de verificación**	**¿Cumple con la lógica?**
Estandarización de la policía municipal con los requisitos nacionales	Porcentaje de cadetes que obtienen el C.U.P.	Informe de cadetes que obtienen el CUP Dep: Dirección operativa Periodicidad: Trimestral Ubicación física: Oficinas de la Dirección Operativa	No
Justificación			
Los medios de verificación de este nivel permiten reconstruir el indicador, sin embargo no hay vinculación clara entre el resumen narrativo de esta actividad y el indicador diseñado			

Las áreas de oportunidad identificadas en la lógica horizontal para estas tres actividades se centran en la definición de los indicadores y se pueden describir de la siguiente forma:

- **El indicador mide un resultado posterior a la actividad:** Para las actividades 2.1 y 2.2, el resumen narrativo indica "*Elaboración del programa…*" en ambos casos, mientras que sus indicadores miden; el porcentaje del cumplimiento del programa y la tasa de variación de ciudadanos capacitados respectivamente. Estas variables son medibles cuando el programa ya se ha implementado, por lo que se aprecia un desfase de nivel para estos indicadores.

- **El indicador evalúa una etapa distinta del procedimiento:** En la actividad 3.2, el resumen narrativo orienta la acción como un proceso

COLÓN
ADMINISTRACIÓN 2024-2027

Actividad 2.1 Elaboración del Programa de Prevención del Delito			
Resumen narrativo	**Indicadores**	**Medios de verificación**	**¿Cumple con la lógica?**
Elaboración del Programa de Prevención del Delito	Porcentaje de cumplimiento al Programa de Prevención del Delito	POA e Informe de actividades de prevención del delito solicitadas y ejecutadas Dep: Dirección de Psicología y Prevención Social de la Violencia y la Delincuencia Periodicidad: Trimestral Ubicación física: Oficinas de la Dirección	No
Justificación			
Los medios de verificación de este nivel permiten reconstruir el indicador, sin embargo el indicador mide el cumplimiento de un programa mientras que la actividad indica la elaboración del mismo			

Actividad 3.2 Emisión de Boletas de Infracción			
Resumen narrativo	**Indicadores**	**Medios de verificación**	**¿Cumple con la lógica?**
Emisión de Boletas de Infracción	Emisión de Boletas de Infracción	Informe de garantías de infracción 2023 por mes Dep: Dirección de Tránsito Periodicidad: Trimestral Ubicación física: Ubicación: oficinas de la Dirección de Tránsito	No
Justificación			
Los medios de verificación de este nivel se encuentran desactualizados, ya que refieren a 2023, además el indicador mide la eficiencia del área calificadora (resolución de boletas), mientras que la actividad es operativa (emisión de boletas)			

4.2 Elaboración del Programa de capacitación de protección civil de bajo riesgo			
Resumen narrativo	**Indicadores**	**Medios de verificación**	**¿Cumple con la lógica?**
Elaboración del Programa de capacitación de protección civil de bajo riesgo	Tasa de variación de ciudadanos capacitados en materia de protección civil de bajo riesgo	Informe de la Dirección de Protección Civil Dep: Dirección de Protección Civil Periodicidad: Trimestral Ubicación física: Oficinas de la Dirección de Protección Civil	No
Justificación			
Los medios de verificación de este nivel permiten reconstruir el indicador, sin embargo, este indicador mide ciudadanos capacitados y la actividad se centra en la elaboración del programa de capacitación			

operativo de emisión de boletas, mientras que el indicador mide un proceso administrativo posterior: la calificación o resolución de dichas boletas. Esto genera confusión en lo que realmente se busca conseguir con esta actividad, entre una mejora en la emisión o resolución de boletas de infracción.

- **El indicador mide una dimensión diferente:** La actividad 1.4 se centra en la eficacia en el despliegue de los operativos, sin embargo, el indicador mide la rapidez con la que estos se ejecutan, lo que corresponde a una dimensión de eficiencia. De modo similar, la actividad 1.6 indica la estandarización de la policía municipal, actividad que contempla muchos requisitos, mientras que el indicador solo contempla el criterio de cadetes que obtienen su certificado, quedando acotado.

Derivado de la información y análisis expuesto en el cuerpo de esta pregunta, se otorga medio punto cuantitativo.

iGER

7. ¿Los indicadores que integran la MIR del Pp cumplen con los siguientes criterios?

Tipo de pregunta: abierta.

Condición: procede a valoración cuantitativa.

Criterios de valoración:

- **a)** Del 80% al 100% de los indicadores son claros, su nombre es entendible, no presentan ambigüedades.
- **b)** Del 80% al 100% de los indicadores son relevantes, proveen información valiosa sobre aquello que se quiere medir.
- **c)** Del 80% al 100% de los indicadores son económicos, la información para generarlos está disponible a un costo razonable.
- **d)** Del 80% al 100% de los indicadores son monitoreables, permiten su estimación y verificación independiente.
- **e)** Del 80% al 100% de los indicadores son adecuados, proveen suficientes bases para medir, evaluar o valorar el desempeño.
- **f)** Del 80% al 100% de los indicadores tienen aporte marginal, (en los casos en los que se define más de un indicador para un solo objetivo).

Respuesta: **Sí, parcialmente**

Diseñar correctamente los indicadores de desempeño es fundamental porque de ello depende que la información generada sea realmente útil, pertinente y capaz de reflejar el avance sustantivo de los objetivos establecidos en la MIR. Cuando un indicador está bien construido, se convierte en una herramienta que permite observar con claridad si las acciones emprendidas están produciendo los cambios esperados, si existen desviaciones relevantes o si es necesario ajustar la estrategia. En cambio, un indicador débil o ambiguo puede generar datos confusos, difíciles de interpretar o incluso irrelevantes, lo que afecta directamente la calidad del monitoreo y la toma de decisiones.

En este contexto, el CONEVAL[5] desarrolló criterios para valorar los indicadores (CREMAA), con el propósito de ofrecer un marco mínimo y estandarizado para el diseño de indicadores de desempeño. CREMAA establece los elementos indispensables que debe cumplir cada indicador para ser verificable, medible y estratégicamente pertinente, fortaleciendo así la capacidad institucional para generar información confiable y para sustentar decisiones basadas en evidencia.

[5] Ahora integrado al INEGI

Figura 4
Colón, Querétaro
Criterios CREMAA

Criterio	Definición
Claridad	No deben existir dudas sobre lo que se quiere medir, es decir, que el indicador no tenga algún termino o aspecto técnico ambiguo que pueda ser interpretado en más de una manera.
Relevancia	Aporta información, de al menos, un factor relevante del objetivo al cual se encuentra asociada.
Economía	Todos los indicadores tienen costos e implicaciones para su construcción y medición; se deben elegir aquellos que estén disponibles a un costo razonable.
Monitoreabilidad	La información de sus medios de verificación es precisa e inequívoca.
Adecuación	Provee suficientes bases para medir o evaluar el desempeño. No debería de ser ni tan indirecto, ni tan abstracto.
Aportación Marginal	Este criterio se aplica únicamente cuando un objetivo tiene dos o más indicadores, y este debe proveer información adicional.

Fuente: Elaboración propia con información del Manual para el diseño y la construcción de indicadores, (CONEVAL, 2013).

Se realizó un análisis integral de los criterios CREMAA para la totalidad de los indicadores del Programa[6]. Desde el inicio se descartó el criterio de aportación marginal, dado que este solo aplica en casos donde el objetivo programático tenga más de un indicador asociado.

A partir de la revisión sistemática de los criterios restantes (Claridad, Relevancia, Eficiencia, Monitoreabilidad y Adecuación) se identificaron siete elementos que presentan áreas de oportunidad en su cumplimiento.

- **Propósito:** Las y os habitantes que residen en los polígonos con mayor incidencia delictiva del Municipio de Colón ven tutelados sus derechos
- **Componente 4:** Eventos naturales y antropogénicos atendidos
- **Actividad 1.4:** Despliegue eficaz de operativos solicitados
- **Actividad 2.1:** Elaboración del Programa de Prevención del Delito
- **Actividad 2.2:** Orientación a víctimas del delito
- **Actividad 3.2:** Emisión de Boletas de Infracción
- **Actividad 4.2:** Elaboración del Programa de capacitación de protección civil de bajo riesgo

[6] Disponible en el anexo 5

Tabla 10
Colón, Querétaro
Análisis de criterios CREMAA

Propósito: Las y los habitantes que residen en los polígonos con mayor incidencia delictiva del Municipio de Colón ven tutelados sus derechos		
Indicador	**Tasa de delitos por cada mil habitantes en el Municipio de Colón**	
Criterio	**¿Cumple con el criterio?**	**Justificación**
Claridad	Sí	El nombre del indicador es autoexplicativo porque especifica que se mide una tasa y expone las variables, numero de delitos y habitantes del municipio
Relevancia	Parcialmente	El indicador refleja la incidencia delictiva y, aunque no mide directamente la tutela de derechos, funciona como un proxy bajo el supuesto de que una menor incidencia se asocia con un mayor ejercicio de derechos
Economía	No	La información del indicador proviene de fuentes sin costo para la corporación pero no sirve si la dimensión medida opera como proxy para el objetivo y si la meta planteada no esta orientada a impulsar el desempeño.
Monitoreabilidad	No	Los medios de verificación remiten a Datos Abiertos de Incidencia Delictiva, disponibles para consulta en línea, sin embargo el cálculo del indicador no puede ser replicado con la información encontrada ahí.
Adecuación	No	El objetivo "ven tutelados sus derechos" tiene cierto grado de abstracción, en consecuencia, el indicador resulta limitado al no poder emitir información suficiente para emitir un juicio claro sobre el desempeño por lo que opera únicamente como un proxy, además la meta y el sentido del indicador no son congruentes con la linea base del indicador.
Componente 4: Eventos naturales y antropogénicos atendidos		
Indicador	**Tasa de variación de eventos naturales y antropogénicos atendidos**	
Criterio	**¿Cumple con el criterio?**	**Justificación**
Claridad	Sí	El indicador es claro, menciona el método de cálculo y las variables que lo integran
Relevancia	No	Una tasa de variación de los eventos naturales y antropogénicos puede generar información confusa sobre la atención a estos, pues la cantidad de dichos eventos que se deben atender puede fluctuar mucho de año a año debido a factores externos
Economía	No	La información del indicador proviene de informes de la Dirección de Protección Civil pero no es útil para evaluar desempeño por la fluctuación de los eventos.
Monitoreabilidad	Sí	Los medios de verificación indican el documento que contiene la información necesaria, además de la ubicación física de este mencionando una periodicidad trimestral
Adecuación	No	El indicador mide la evolución en el número de atenciones a eventos naturales y antropogénicos, pero al depender de la frecuencia de eventos fluctuantes la información generada puede ser insuficiente para analizar avances, estancamientos o retrocesos

Para el objetivo a nivel de propósito se presenta un indicador proxy, ya que la tutela de los derechos de la población representa una dimensión de análisis muy grande, misma que no se satisface al 100% con el monitoreo de su indicador asociado. A ello se suma que tanto la meta como el sentido del indicador están mal planteados, pues contradicen el supuesto básico de que una menor incidencia delictiva se asocia con un mayor ejercicio de derechos.

Adicionalmente, se identificaron fallos en el cálculo de los resultados: con los datos disponibles en los medios de verificación, estos no son replicables. Esta falta de consistencia metodológica limita la validez del indicador y compromete su utilidad para evaluar el desempeño del programa.

El indicador del componente 4 incumple los criterios de Relevancia y Adecuación porque la tasa de variación eventos naturales antropogénicos atendidos se ve afectada en buena medida por la frecuencia en la que estos

Actividad 1.4 Despliegue eficaz de operativos solicitados		
Indicador	**Promedio de minutos transcurridos en los que la SPPPYTM despliega el operativo de seguridad solicitado**	
Criterio	**¿Cumple con el criterio?**	**Justificación**
Claridad	Sí	El indicador es claro, ya que especifica que se mide un porcentaje y menciona las variables que lo integran
Relevancia	No	El indicador otorga información sobre el tiempo en el que se despliegan los operativos (eficiencia) no la calidad o grado de cumplimiento de los mismos (eficacia)
Economía	No	La información del indicador proviene de informes de promedio de minutos transcurridos, generados por la Dirección operativa pero no sirve para medir eficacia
Monitoreabilidad	Sí	Los medios de verificación indican el documento que contiene la información necesaria, además de la ubicación física de este mencionando una periodicidad trimestral
Adecuación	No	El indicador se centra en medir la eficiencia del despliegue, mientras que la actividad indica eficacia en el despliegue, por lo que el indicador resulta inútil para este fin

Actividad 2.1 Elaboración del Programa de Prevención del Delito		
Indicador	**Porcentaje de cumplimiento al Programa de Prevención del Delito**	
Criterio	**¿Cumple con el criterio?**	**Justificación**
Claridad	No	El indicador expresa la medición de un porcentaje, sin embargo el Programa mencionado es el objetivo de la actividad, por lo que monitorear el cumplimiento antes de la creación resulta incongruente
Relevancia	No	Al medir al cumplimiento de un Programa que aun no existe, cualquier información producida resulta irrelevante
Economía	No	Cualquier información producida por este indicador es inútil, ya que no es relevante para la medición del desempeño para este objetivo
Monitoreabilidad	No	Los medios de verificación indicados refieren a informe de actividades de prevención del delito, mas no de planeación o programación
Adecuación	No	El indicador no es adecuado, ya que no genera información útil para medir el objetivo

ocurran y esto fluctúa año con año por factores externos. Por lo anterior la información del indicador no sería oportuna para medir el desempeño de la gestión.

La falla en la actividad 1.4 se ubica en la selección del criterio de desempeño, ya que la actividad está orientada a la eficacia del despliegue de operativos, mientras que el indicador mide el promedio de minutos transcurridos entre la solicitud y la atención. Según la FTI, el indicador tiene sentido descendente, lo que implica una intención de reducir tiempos de respuesta. Esa lógica corresponde al criterio de eficiencia, no al de eficacia, por lo que existe una desalineación técnica entre actividad, indicador y criterio seleccionado.

En la actividad 2.1 existe una inconsistencia entre la actividad y su indicador, ya que la actividad se orienta a la creación de un programa, mientras que el indicador mide su nivel de cumplimiento. Resulta poco congruente evaluar el cumplimiento de un instrumento que aún no ha sido creado, lo que evidencia una desalineación entre la formulación de la actividad y el indicador asociado.

Actividad 2.2 Orientación a víctimas del delito		
Indicador	Tasa de variación de porcentaje de víctimas atendidas	
Criterio	**¿Cumple con el criterio?**	**Justificación**
Claridad	No	El indicador expresa dos métodos de calculo de manera innecesaria, una tasa y un porcentaje, esta condición hace poco claro el indicador
Relevancia	No	Obtener la tasa de variación de un porcentaje puede resultar en una interpretación de resultados confusa.
Economía	No	Cualquier información producida por este indicador generaría resultados confusos
Monitoreabilidad	Sí	Los medios de verificación indicados indican el documento donde puede consultarse la información, así como su periodicidad de emisión
Adecuación	No	El indicador no es adecuado, ya que la información que se obtenga de el puede generar una interpretación de resultados equívoca

Actividad 3.2 Emisión de Boletas de Infracción		
Indicador	Porcentaje de boletas de infracción calificadas	
Criterio	**¿Cumple con el criterio?**	**Justificación**
Claridad	Sí	El indicador es claro, ya que especifica que se mide un porcentaje y las variables que lo componen
Relevancia	No	El indicador otorga información sobre la proporción de boletas que son calificadas respecto a las emitidas, en estricto sentido no es relevante si la actividad se centra en la "Emisión de boletas"
Economía	No	La información del indicador proviene del Informe de garantías de infracción, generado por la Dirección de Tránsito, sin embargo, mide otra variable no considerada en la actividad
Monitoreabilidad	Sí	Los medios de verificación indican el documento que contiene la información necesaria, además de la ubicación física de este mencionando una periodicidad trimestral
Adecuación	No	El indicador se centra en medir el porcentaje de boletas calificadas, mientras que la actividad está centrada en la emisión de las boletas de infracción

La actividad 2.2 presenta un problema en la formulación del método de cálculo, ya que utilizar la tasa de variación de un porcentaje de atención a víctimas genera un resultado que únicamente distingue entre avance, estancamiento o retroceso, pero no permite evaluar adecuadamente el desempeño real. Este tipo de cálculo homogeniza los cambios porcentuales y oculta el dato referente a la capacidad de atención. En consecuencia, el indicador pierde sensibilidad analítica y no refleja con precisión las desigualdades operativas ni la magnitud del esfuerzo requerido para mejorar la atención.

La falla en la actividad 3.2 radica en una desalineación entre la actividad y su indicador, porque la actividad se enfoca exclusivamente en la emisión de boletas de infracción, mientras que el indicador mide el porcentaje de boletas calificadas respecto de las emitidas. Esto implica que el indicador evalúa una etapa posterior del proceso —la calificación— que no forma parte del alcance de la actividad, lo que genera una inconsistencia técnica entre lo que se hace y lo que se mide.

COLÓN
ADMINISTRACIÓN 2024-2027

Actividad 4.2 Elaboración del Programa de capacitación de protección civil de bajo riesgo		
Indicador	Tasa de variación de ciudadanos capacitados en materia de protección civil de bajo riesgo	
Criterio	¿Cumple con el criterio?	Justificación
Claridad	No	El indicador expresa la medición de una tasa, sin embargo el Programa mencionado es el objetivo de la actividad, por lo que medir a los ciudadanos capacitados antes de la creación resulta incongruente
Relevancia	No	Al medir a las personas capacitadas por un Programa que aun no existe, cualquier información producida resulta irrelevante
Economía	No	Cualquier información producida por este indicador es inútil, ya que no es relevante para la medición del desempeño para este objetivo
Monitoreabilidad	No	Los medios de verificación indicados refieren a informe de la Dirección de protección Civil, mas no de planeación o programación
Adecuación	No	El indicador no es adecuado, ya que no genera información útil para medir el objetivo

La actividad 4.2 presenta una inconsistencia similar a la identificada en la actividad 2.1, ya que el indicador pretende medir la variación en el número de ciudadanos capacitados a través de un programa que aún no existe. Esto genera un problema metodológico: no es posible evaluar cambios en la cobertura o en el número de personas capacitadas cuando el instrumento que debería generar esas capacitaciones no ha sido creado ni implementado. Como resultado, el indicador se vuelve inaplicable en la etapa actual y queda desalineado respecto del alcance real de la actividad, que se limita únicamente a la creación del programa.

Derivado de estas inconsistencias, se le otorga medio punto cualitativo a la presente pregunta.

iGER

8. ¿Los indicadores de desempeño definidos en la MIR del Programa presupuestario cuentan con Fichas Técnicas que incluyen los siguientes elementos básicos?

Tipo de pregunta: abierta.

Condición: procede a valoración cuantitativa.

Criterios de valoración:

Las Fichas Técnicas de Indicadores (FTI) incluyen:

a) Nombre del indicador.
b) Definición.
c) Método de cálculo
d) Unidad de medida.
e) Frecuencia de medición.
f) Dimensión.
g) Sentido del indicador.

Respuesta: **Sí.**

Las Fichas Técnicas de Indicadores son herramientas fundamentales para garantizar que la medición del desempeño institucional sea clara, consistente y verificable. Su importancia radica en que permiten definir con precisión qué se mide, cómo se mide y para qué se mide, evitando interpretaciones ambiguas y asegurando que los indicadores realmente reflejen el avance de las actividades, componentes o resultados de un programa.

Derivado de la información proporcionada por la UR, específicamente en el documento titulado *"Ficha técnica del indicador"* (Secretaría de Seguridad y Protección Ciudadana, 2025) fue posible identificar que los 18 indicadores definidos en la MIR cuentan con su respectiva FTI[7], mismas que cuentan con todos los elementos básicos indicados en los criterios de valoración.

[7] Disponibles en el anexo 6

COLÓN
ADMINISTRACIÓN 2024-2027

Tabla 11
Colón, Querétaro.
Ficha Técnica del Indicador

Objetivo	Propósito				
Resumen narrativo	Las y los habitantes que residen en los polígonos con mayor incidencia delictiva del Municipio de Colón ven tutelados sus derechos				
Ámbito de desempeño	Estratégico				
Indicador	Tasa de delitos por cada mil habitantes en el Municipio de Colón				
Definición	Mide el incremento o decremento del número de delitos ocurridos en el Municipio en dos periodos de tiempo diferentes				
Dimensión	Eficacia	**Sentido**	Constante	**Frecuencia de medición**	Anual
Método de calculo	Tasa	**Fórmula**	(Numerador / Denominador) x Constante		
Numerador	**Descripción:** Número total de delitos ocurridos en el Municipio			**Unidad:** Delitos	
Denominador	**Descripción:** Número total de habitantes del Municipio			**Unidad:** Habitantes	
Constante	**Descripción:** 1000 habitantes **Unidad:** Habitantes				
Medio de verificación No.1					
Documento	Datos Abiertos de Incidencia Delictiva		**Dependencia**	Secretariado Ejecutivo del Sistema Nacional de Seguridad Pública	
Periodicidad de emisión	Anual	**Ubicación física**	Consulta en línea	**Ubicación electrónica**	S/N

Fuente: Elaboración propia con información de las Fichas Técnicas de Indicadores
(Secretaría de Seguridad y Protección Ciudadana, 2025)

En la presente tabla puede visualizarse de manera clara la presencia de todos los elementos mínimos indicados anteriormente. Además, al contar con apartados para la descripción de variables y para las unidades de medida que intervienen en el cálculo del indicador, se fortalece la trazabilidad y la consistencia metodológica del mismo, siempre y cuando dichos apartados sean llenados de manera adecuada.

Tras el análisis de las FTI del Programa se concluye por otorgar un punto cuantitativo a la presente pregunta.

iGER

9. ¿Las metas de los indicadores que integran la MIR del Pp cumplen con los siguientes criterios?

Tipo de pregunta: abierta.

Condición: procede a valoración cuantitativa.

Criterios de valoración:

- **a)** Se establecen con base en un método de cálculo documentado.
- **b)** Cuentan con línea base.
- **c)** Son factibles y no laxas.

Respuesta: **No**

Después de la revisión de la información proporcionada por la Unidad Responsable (UR), se identificó el documento titulado "Informe de resultados del programa, Meta y avance al periodo" (Secretaría de Seguridad y Protección Ciudadana, 2025), el cual permite visualizar para cada objetivo: la línea base, una meta general, el sentido del indicador, un reporte con metas trimestrales y los resultados obtenidos.

Imagen 1
Colón, Querétaro.
Informe de resultados del programa Meta y avance al periodo

Nivel	Resumen Narrativo	Indicadores	Línea base	Meta	Sentido del indicador	Meta y avance del periodo				
Fin										
Propósito	Las y los habitantes que viven en los polígonos con mayor incidencia delictiva del Municipio de Colón ven ejercidos sus derechos.	1.- Tasa de delitos por cada mil habitantes en el Municipio de Colón	4.0	5.73	Constante	Real: Meta: 458 (100%) Reportado: 486 (100%)	Avance en el cumplimiento 100%			
Componentes	1.- Reportes y denuncias atendidas	1.- Porcentaje de reportes y denuncias atendidas	100	100	Ascendente	1er Trimestre Meta: 1029.00 (19.33%) Reportado: 1029.00 (19.33%)	2do Trimestre Meta: 2296.00 (22.25%) Reportado: 2296.00 (22.25%)	3er Trimestre Meta: 2523.00 (23.29%) Reportado: 2523.00 (23.29%)	4to Trimestre Meta: 3327.00 (33.32%) Reportado: 3327.00 (33.32%)	Avance en el cumplimiento 100%
	2.- Servicio de prevención social de la violencia y la delincuencia otorgado	1.- Tasa de variación de personas beneficiarias de los servicios de capacitación para la prevención social de la violencia y la delincuencia	0	0	Ascendente	1er Trimestre Meta: 1420 (22.97%) Reportado: 1420 (22.97%)	2do Trimestre Meta: 2035 (32.76%) Reportado: 2035 (32.76%)	3er Trimestre Meta: 2350 (37.80%) Reportado: 2350 (37.80%)	4to Trimestre Meta: 387 (6.35%) Reportado: 387 (6.35%)	Avance en el cumplimiento 100%
	3.- Monitoreo del cumplimiento al Reglamento de la Ley de Tránsito del Estado de Querétaro realizado	1.- Tasa de variación del número de acciones para el cumplimiento al Reglamento de la Ley de Tránsito	0	0	Ascendente	1er Trimestre Meta: 1.00 (50%) Reportado: 1.00 (50%)	2do Trimestre Meta: 2.01 (33.5%) Reportado: 2.01 (33.5%)	3er Trimestre Meta: 1.02 (16.75%) Reportado: 1.02 (16.75%)	4to Trimestre Meta: 1.02 (16.75%) Reportado: 1.02 (16.75%)	Avance en el cumplimiento 100%
	4.- Eventos naturales y antropogénicos atendidos	1.- Tasa de variación de eventos naturales y antropogénicos atendidos	100	100	Ascendente	1er Trimestre Meta: 1228.00 (43.31%) Reportado: 1228.00 (43.31%)	2do Trimestre Meta: 648.00 (22.9%) Reportado: 648.00 (22.9%)	3er Trimestre Meta: 690.00 (24.36%) Reportado: 690.00 (24.36%)	4to Trimestre Meta: 265.00 (9.35%) Reportado: 265.00 (9.35%)	Avance en el cumplimiento 100%

Fuente: Información proporcionada por la UR (Secretaría de Seguridad y Protección Ciudadana, 2025)

Sin embargo, al no encontrarse evidencia que respalde el uso de métodos de cálculo para la determinación de líneas base y metas, no es posible evaluar ninguno de los criterios de valoración.

Aunado a la insuficiencia documental, se identificaron áreas de oportunidad en la lógica entre los objetivos y la construcción técnica de los indicadores.

- **Sentido del indicador erróneo:** Todos los indicadores, sin excepción, presentan un sentido que no corresponde con la relación entre su línea base y su meta. En la mayoría de los casos se asigna un sentido ascendente aun cuando los valores de línea base y meta son idénticos, por lo que el sentido correcto debería ser constante. En el indicador de la actividad 3.1 ocurre lo contrario: se le asigna un sentido descendente pese a que sus valores de línea base y meta también son iguales. En el caso del indicador de propósito, la relación entre la línea base y la meta es ascendente, pero se le asignó un sentido constante. Estas áreas de oportunidad afectan la interpretación del desempeño y la validez del seguimiento.

- **Ausencia de valores:** El indicador de la actividad 1.4 carece completamente de línea base, meta, sentido del indicador y resultados reportados. Esta ausencia impide evaluar el avance de la actividad y limita la posibilidad de verificar su contribución al logro del componente correspondiente.
- **Metas laxas o no factibles:** En el propósito, la meta planteada implica un aumento en la tasa de delitos por cada mil habitantes, lo cual resulta laxo y contrario al objetivo de que la población "vea tutelados sus derechos". En el componente 4 y en las actividades 2.2 y 3.1 se establecen metas de variación del 100% y del 0%, respectivamente, las cuales son no factibles debido a que los indicadores asociados dependen de eventos cuya frecuencia fluctúa por factores externos. En consecuencia, su resultado sería volátil independientemente del desempeño de la gestión, lo que vuelve estas metas inapropiadas para evaluar la eficacia del programa

En ese sentido, se presenta a continuación un cuadro que describe brevemente distintas estrategias para el cálculo de líneas base y metas, con el objetivo de fortalecer la consistencia metodológica y la trazabilidad de los indicadores.

Tabla 12
Colón, Querétaro.
Métodos de cálculo para líneas base y metas.

Estimación de metas planeadas cuando hay información completa	
Método	**Definición**
Método de tendencias	Permite realizar análisis de las observaciones pasadas y generar valores futuros, a partir de la tendencia observada. En particular, este método se basa en la tendencia de los datos en los periodos anteriores al que se desea pronosticar.
Método incremental	Es un método estadístico utilizado para la proyección de valores futuros, y que al igual que el método de tendencias, utiliza información pasada del indicador. El método incremental se basa en las variaciones promedio de la información de periodos anteriores.
Estimación de metas planeadas cuando hay información incompleta	
Método	**Definición**
Extrapolación lineal	Es un método que se basa en el conocimiento a priori de las observaciones existentes y se usa para estimar cómo se comportará la observación faltante o futura.
Referente o compromiso internacional.	Consiste en tomar como guía los compromisos globales, como los ODS, y adaptarlos al contexto nacional mediante un análisis comparativo con países de condiciones similares, de modo que las metas resulten realistas, alcanzables y pertinentes, en lugar de replicar de manera literal los promedios internacionales.
No existe información disponible	
Método	Definición
Método Delphi	Es una técnica prospectiva de naturaleza subjetiva, la cual, busca un consenso entre un grupo de expertos a través de encuestas o cuestionarios sucesivos sobre algún tema en particular.

Fuente: Elaboración propia con información de (CONEVAL, 2019)

Derivado de las áreas de oportunidad identificadas se concluye que no es posible otorgarle ningún punto cuantitativo a la presente pregunta.

Módulo II. Implementación del Programa.

10. ¿La UR cuenta con los elementos básicos para organizar e impulsar los talleres, pláticas y cursos de prevención social de la violencia?

Tipo de pregunta: abierta.

Condición: procede a valoración cuantitativa.

Criterios de valoración:

a) Se cuenta con un calendario de talleres/platicas/cursos de prevención social de la violencia.
b) Se presenta evidencia de la publicación de información y convocatorias para la población con la finalidad de incentivar la asistencia a los talleres/platicas/cursos de prevención social de la violencia.
c) Las solicitudes de talleres/platicas/cursos de prevención social de la violencia recibidas son atendidas.
d) Existe una normativa interna donde se incluyen los criterios para seleccionar las áreas, cuadrantes, polígonos, comunidades, escuelas, etc. de implementación de los talleres de prevención social de la violencia.
e) Existe evidencia de coordinación entre las unidades administrativas de la Secretaría de Seguridad para implementar los talleres/platicas/cursos de prevención social de la violencia en áreas de incidencia delictiva.

Respuesta: No.

Derivado de la información proporcionada por la UR, no fue posible identificar evidencia de un calendario, programación o planeación formal para la ejecución de las actividades en materia de prevención social de la violencia, por lo que el servicio se otorga de acuerdo con las necesidades de cada comunidad y sector, identificadas gracias a las solicitudes que se reciben. En cuanto al tema de las convocatorias, tampoco se entregó documentación que acreditara su emisión, por lo que los primeros dos criterios se ven incumplidos.

Por otro lado, las solicitudes para la impartición de actividades en materia de prevención social de la violencia registraron un incremento significativo para el último ejercicio fiscal, pasando de 59 en 2024 a 147 en 2025, lo que representa un aumento del 149% de un año a otro. Este comportamiento puede considerarse favorable, ya que sugiere una mayor accesibilidad y agilidad en los mecanismos para recibir solicitudes; sin embargo, la capacidad institucional para atenderlas no mostró un crecimiento proporcional, lo que limita el impacto potencial de dicho incremento.

Gráfico 1
Colón, Querétaro.
Relación de solicitudes recibidas con las atendidas por trimestre

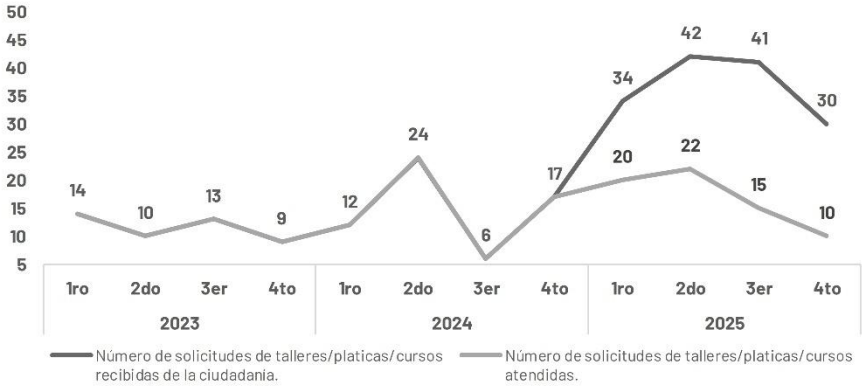

Fuente: Elaboración propia con información de la Plantilla 1"Plantilla 1 Talleres/platicas/cursos impartidos de prevención social de la violencia " (Secretaría de Seguridad y Protección Ciudadana, 2026)

Durante los ejercicios fiscales 2023 y 2024, la capacidad de atención de la Secretaría se mantuvo en un 100%. Sin embargo, desde el primer trimestre de 2025 el volumen de solicitudes comenzó a superar la cantidad de atenciones, lo que derivó en una cobertura promedio de 45% con relación al total de solicitudes recibidas para el último año analizado.

En cuanto al cuarto y quinto criterio de valoración, nuevamente no se identificó evidencia de manuales, normativa o documentos afines que definan los criterios de elegibilidad para seleccionar las localidades beneficiadas con los talleres. Tampoco se encontró información que permita determinar si estas actividades cuentan con algún mecanismo de coordinación para abordar temáticas pertinentes de acuerdo con las localidades que presentan mayor incidencia delictiva.

11. ¿Ha aumentado el número de beneficiarios de los talleres/pláticas/cursos de prevención social de la violencia con respecto al periodo anterior inmediato?

Tipo de pregunta: abierta.

Condición: procede a valoración cuantitativa.

Criterios de valoración:

a) Se presenta una tendencia ascendente en el número de solicitudes atendidas.
b) Se presenta una tendencia ascendente en el número de beneficiarios o área de atención.

Respuesta: **Sí**

Derivado de la información proporcionada por la Corporación, específicamente en el documento titulado *"Plantilla 1 Talleres/platicas/cursos impartidos de prevención social de la violencia "* (Secretaría de Seguridad y Protección Ciudadana, 2026) fue posible realizar un análisis de tendencia referente al número de beneficiarios por taller, así como del total de talleres realizados:

Gráfico 2
Colón, Querétaro.
Tendencia de talleres y beneficiarios por taller

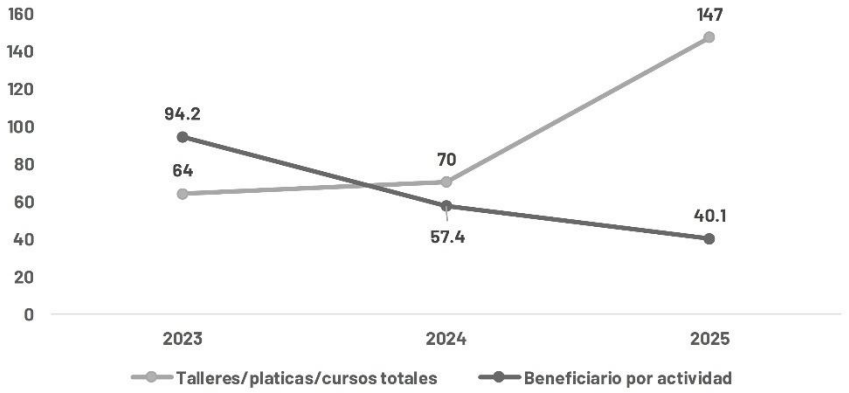

Fuente: Elaboración propia con información de la Plantilla 1"Plantilla 1 Talleres/platicas/cursos impartidos de prevención social de la violencia " (Secretaría de Seguridad y Protección Ciudadana, 2026)

Se observa una tendencia ascendente en el número total de talleres, pláticas y cursos impartidos. Durante el ejercicio fiscal 2025 se realizaron 77 actividades adicionales, lo que representa un incremento del 110% respecto al año 2024.

Paralelamente, en 2025 se atendió un mayor número promedio de localidades, registrando 27 localidades atendidas, en comparación con 2023 donde solo se atendieron 19 y 2024 donde se atendieron 22, esto indica una estrategia orientada a ampliar la cobertura territorial.

Este cambio en la distribución explica la tendencia descendente en el promedio de beneficiarios por actividad, ya que el incremento en localidades atendidas dispersa la población beneficiaria entre más puntos de intervención, privilegiando la expansión territorial sobre la concentración de asistentes por evento.

Mapa 1
Colón, Querétaro.
Cobertura territorial de talleres/pláticas/cursos en 2025



Fuente: Elaboración propia con información de la Plantilla 1(Secretaría de Seguridad y Protección Ciudadana, 2026)

Durante las pláticas realizadas se abordaron diferentes temáticas orientadas a poblaciones distintas, pudiendo agrupar estas actividades de la siguiente manera:

Prevención de adicciones y riesgos psicosociales

- Prevención de adicciones
- Escuela para padres

Autocuidado y protección de infancias y adolescencias

- Medidas de autocuidado para menores
- Educación vial para menores
- Mi amigo Policía
- Prevención de acoso escolar
- Cultura de la legalidad y redes de sororidad

Seguridad digital y uso responsable de tecnologías

- Uso correcto de redes sociales
- Prevención de delitos cibernéticos

En su gran mayoría, estas actividades de prevención fueron impartidas en centros educativos de diferentes niveles como lo fueron primarias, secundarias y bachilleratos.

Finalmente se identificó un incremento en el número de beneficiarios respecto del periodo inmediato anterior; sin embargo, este crecimiento no fue suficiente para compensar plenamente la caída registrada en 2024. En términos de tendencia acumulada, el nivel de atención aún se mantiene por debajo del punto observado en 2023.

Figura 5
Colón, Querétaro.
Relación entre Talleres/pláticas/cursos impartidos

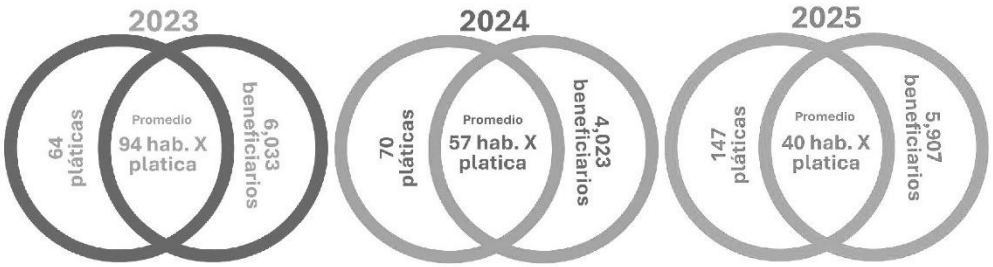

Fuente: Elaboración propia con información de la Plantilla 1"Plantilla 1 Talleres/platicas/cursos impartidos de prevención social de la violencia " (Secretaria de Seguridad y Protección Ciudadana, 2026)

Tras el análisis realizado se optó por otorgar un punto cuantitativo a la pregunta presente.

12. ¿Existen protocolos de atención a víctimas del delito y estos se siguen?

Tipo de pregunta: abierta.

Condición: procede a valoración cuantitativa.

Criterios de valoración:

a) Hay evidencia del seguimiento del manual o protocolos de atención a víctimas.
b) Las y los servidores públicos que brindan la atención a víctimas del delito están capacitados.
c) Hay una tendencia ascendente en la cantidad de víctimas atendidas.

Respuesta: **No.**

Derivado de la información proporcionada por la corporación, se constató que a fecha de la realización de esta evaluación no se ha consolidado un manual de procedimientos o documento homólogo que describa de manera formal el proceso de atención a víctimas del delito. Lo que impide verificar el cumplimiento del primer criterio de valoración, el cual depende directamente de la existencia de lineamientos actualizados y pertinentes, que funciones como guía para el personal operativo.

En relación con los servidores públicos que realizan labores de atención a víctimas, no se identificó evidencia de un documento que concentrara los certificados de capacitación vigentes. Lo que impide la verificación del segundo criterio de valoración.

Finalmente, el análisis de los datos permitió identificar las solicitudes atendidas en los cuatro trimestres de cada año y calcular el total anual, a partir de los cuales se observa la siguiente tendencia:

Gráfico 3
Colón, Querétaro.
Solicitudes de atención a víctimas atendidas

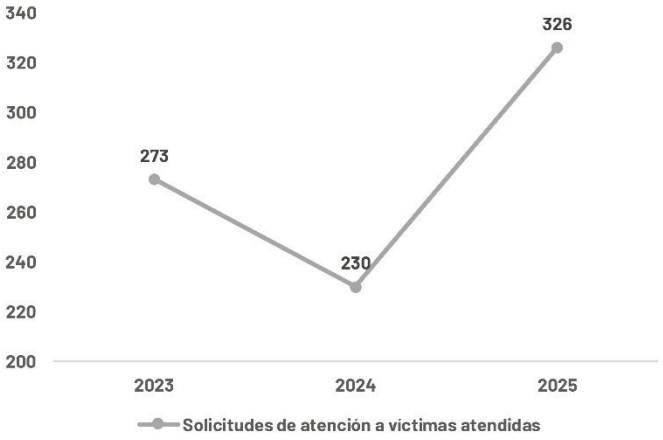

Es observable una tendencia ascendente muy predominante para el año 2025, por lo que el tercer criterio de valoración se cumplido en su totalidad, sin embargo, es importante señalar que para el ejercicio fiscal 2025 se observó un decrecimiento en la cantidad de solicitudes atendidas por trimestre, lo que podría revertir la tendencia para el siguiente año.

Fuente: Elaboración propia con información de la Plantilla 2 (Secretaría de Seguridad y Protección Ciudadana, 2026)

Gráfico 4
Colón, Querétaro.
Solicitudes de atención a víctimas atendidas en 2025 (por trimestre)

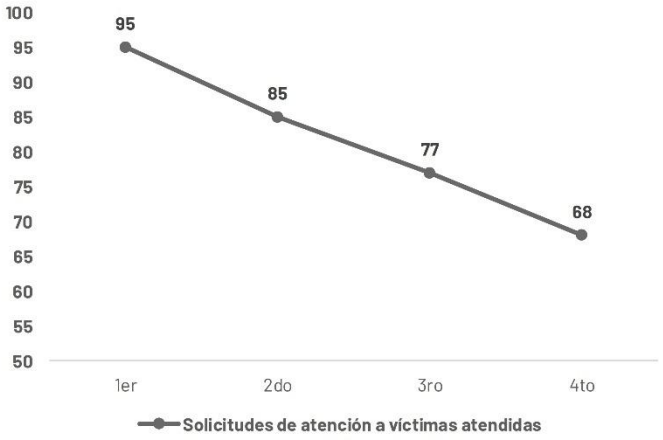

Derivado del análisis expuesto, se concluye por otorgar medio punto cuantitativo a la presente pregunta.

Fuente: Elaboración propia con información de la Plantilla 2 (Secretaría de Seguridad y Protección Ciudadana, 2026)

13. ¿Cuáles fueron los resultados obtenidos de los operativos policiales ejecutados?

Tipo de pregunta: abierta.

Condición: procede a valoración cuantitativa.

Criterios de valoración:

- **a)** Los operativos realizados por la dependencia muestran una tendencia ascendente en comparación con los periodos anteriores.
- **b)** Los operativos realizados con otras instituciones de seguridad pública muestran una tendencia ascendente en comparación con los periodos anteriores.
- **c)** Los rondines se realizan con mayor frecuencia en los polígonos/cuadrantes que presentan más incidencia delictiva o faltas administrativas.
- **d)** Se registran los resultados obtenidos por los oficiales que realizan operativos, tanto en conjunto con otras dependencias como de manera particular.

Respuesta: **Sí, parcialmente.**

Tras el análisis de la información proporcionada por la UR, se identificó que las Plantillas 3, 4 y 5 contienen, respectivamente, datos sobre los operativos realizados de manera individual por la Secretaría, los operativos efectuados en coordinación con otras instituciones y la información relativa a los rondines de patrullaje.

Siendo así, la Plantilla 3, "*Operativos realizados solo por la dependencia*", contiene la información necesaria para verificar el cumplimiento del primer indicador. A partir de este documento se identificó que, en 2025, la Corporación realizó un total de 671 operativos por su cuenta, lo que representa un incremento del 8.93% respecto a 2024, año en el que se reportaron 616 operativos. No obstante, este resultado permanece por debajo del nivel alcanzado en 2023, cuando se registraron 955 operativos.

Gráfico 5
Colón, Querétaro.
Operativos realizados por la Secretaría

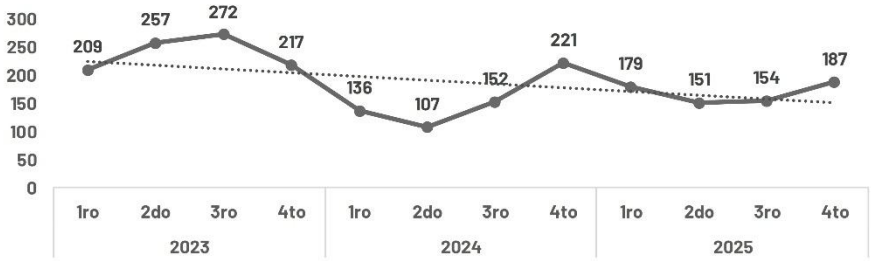

Fuente: Elaboración propia con información de la Plantilla 3, (Secretaría de Seguridad y Protección Ciudadana, 2026)

La línea punteada muestra una tendencia claramente negativa. Por ello, aunque el resultado de 2025 presenta un incremento respecto del periodo inmediato anterior, en términos de tendencia acumulada el municipio ha realizado menos operativos por su cuenta. En consecuencia, el primer criterio de valoración se considera incumplido.

De manera similar, se realizó un análisis de la información contenida en la Plantilla 4, "Operativos realizados en coordinación con otras instituciones", donde se constata que en 2025 se llevaron a cabo 46 operativos conjuntos, la cifra más baja registrada en comparación con 2023 (55 operativos) y 2024 (68 operativos). Esto evidencia que, respecto del periodo inmediato anterior, la coordinación con otras instituciones de seguridad se redujo en 32.4%.

Gráfico 6
Colón, Querétaro.
Operativos realizados por la Secretaría en coordinación con otras instituciones

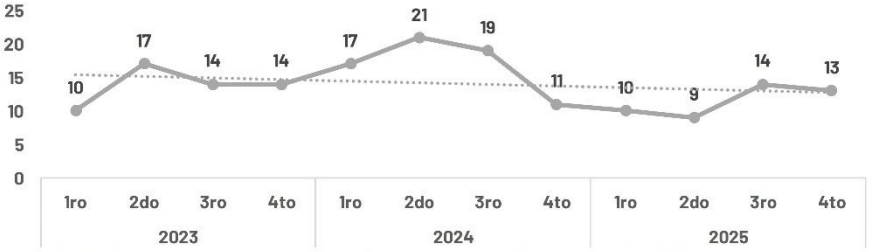

Fuente: Elaboración propia con información de la Plantilla 4, (Secretaría de Seguridad y Protección Ciudadana, 2026)

A pesar de que la línea de tendencia muestra una pendiente poco pronunciada, la tendencia acumulada en el periodo analizado continúa siendo negativa. En consecuencia, el segundo criterio de valoración se considera no cumplido.

En lo que respecta a los resultados de los operativos realizados por la propia dependencia, se observa una mayor disponibilidad de información y, de manera particular, un incremento exponencial en los resultados correspondientes al ejercicio fiscal 2025.

Tabla 13
Colón, Querétaro.
Resultados obtenidos de los operativos

Operativos realizados solo por la dependencia			
	2023	2024	2025
Faltas administrativas identificadas	64	119	455
Delitos identificados	0	1	16
Puestas a disposición del Juzgado Cívico	64	119	455
Puestas a disposición de Fiscalía	0	1	16
Operativos realizados en coordinación con otras instituciones			
	2023	2024	2025
Puestas a disposición del Juzgado Cívico	64	24	30

Fuente: Elaboración propia con información de la Plantilla 3 y 4, (Secretaría de Seguridad y Protección Ciudadana, 2026), (Secretaría de Seguridad y Protección Ciudadana, 2026)

Asimismo, destaca que en todos los años analizados se mantuvo un 100% de eficacia, al existir correspondencia entre las faltas administrativas y delitos detectados y las puestas a disposición realizadas, lo que evidencia un adecuado seguimiento procedimental.

Adicionalmente, durante 2025 se obtuvieron otros resultados relevantes: se aseguraron 134 vehículos y se incautaron 199 gramos de narcóticos, lo que refuerza la tendencia de fortalecimiento operativo.

Si bien estos resultados podrían interpretarse como altamente positivos, también evidencian un problema al comparar la magnitud de los operativos con los resultados obtenidos. Por ejemplo, 2023 fue el año con el mayor número de operativos (955); sin embargo, únicamente se registraron 64 faltas administrativas, lo que refleja una productividad operativa muy baja.

En contraste, durante 2025 se realizaron 671 operativos, es decir, 284 menos que en 2023, pero se identificaron 455 faltas administrativas y 16 delitos, lo que representa una eficiencia significativamente mayor en la detección de conductas infractoras y hechos delictivos. Esta disparidad sugiere que, más allá del volumen de operativos, la calidad, el enfoque y la metodología de ejecución influyen de manera determinante en los resultados obtenidos.

Por su parte la información disponible para los operativos realizados en coordinación con otras instituciones es muy limitada, remitiéndose únicamente al total de puestas a disposición del juzgado cívico, lo que impide realizar un análisis más detallado, sin embargo, derivado de la mejora en los resultados de los operativos individuales y en la existencia de al menos un registro en cuanto a los operativos realizados con otras dependencias, se considera cumplido el último criterio de valoración.

Finalmente, la información referente a los rondines de patrullaje realizados por la dependencia se encuentra en el documento denominado Plantilla 5 "*Rondines de patrullaje*", donde, tras un análisis detallado, se identificó que durante el ejercicio fiscal 2025, se realizaron 27 mil 964 patrullajes, cifra ampliamente mayor que la registrada en 2023 (donde fueron tan solo 19 mil 375) pero ligeramente menor que la reportada para 2024 (33 mil 180 patrullajes).

En los patrullajes realizados durante 2025 se registraron 488 faltas administrativas, lo que representa un incremento del 37% respecto al periodo inmediato anterior. En materia de delitos, también se observó un aumento: 29.3% más que en 2024, alcanzando un total de 53 delitos derivados de la actividad de patrullaje.

Este incremento en los hallazgos constituye un resultado positivo, ya que evidencia una mayor capacidad de detección y actuación operativa, aun cuando el número de elementos policiales no ha tenido un crecimiento significativo. En conjunto, los datos sugieren un fortalecimiento en la eficacia del patrullaje y en la identificación de conductas infractoras y delictivas en el territorio municipal.

Sin embargo, se identificó una deficiencia en la cobertura territorial del patrullaje, ya que de acuerdo con la información de la Plantilla 3, en la delegación de Galeras (una de las que concentran la mayor incidencia de faltas administrativas y delitos) no se realizó ningún patrullaje durante 2025.

Mapa 2
Colón Querétaro
Cobertura territorial de patrullajes en comparación con las delegaciones de mayor incidencia de faltas administrativas y delitos



Fuente: Elaboración propia con información de la Plantilla 3, (Secretaría de Seguridad y Protección Ciudadana, 2026)

Tras el análisis expuesto en el cuerpo de la pregunta, se concluye otorgar medio punto en la valoración cuantitativa. Si bien existe registro de resultados y una cobertura general de patrullajes en zonas de alta incidencia delictiva, la ausencia de información suficiente sobre los operativos coordinados, aunada a la tendencia negativa en el número total de operativos realizados, impide acreditar la totalidad del puntaje asignado a este criterio.

14. ¿Cuál ha sido el desarrollo del parque vehicular de la Corporación con relación a los periodos 2023 y 2024?

Tipo de pregunta: abierta.

Condición: procede a valoración cuantitativa.

Criterios de valoración:

- **a)** Los vehículos propios tienen una tendencia ascendente.
- **b)** Los vehículos en condición de comodato no representan más del 50% del total de vehículos del parque.
- **c)** Hay una correlación entre la cantidad de vehículos destinados al patrullaje y la cantidad de patrullajes realizados.

Respuesta: **Sí, parcialmente.**

Derivado de la información proporcionada por la Corporación, y en particular del documento denominado *"Plantilla 12 Parque vehicular de la Secretaría"*, fue posible identificar el total de vehículos con los que cuenta la Secretaría de Seguridad y Protección Ciudadana. La información disponible permite conocer no solo el número de unidades, sino también su tipología (sedanes, motocicletas, pick ups, entre otros), así como su situación jurídica, es decir, si se trata de bienes propios del municipio o si se encuentran en calidad de comodato.

Si bien, la información del parque vehicular permite identificar el número y tipo de unidades con las que cuenta la Secretaría, su disponibilidad para análisis comparativo es limitada. Para el ejercicio 2023 no se presentó información, mientras que para 2024 únicamente se cuenta con datos correspondientes al cuarto trimestre. En contraste, el ejercicio 2025 sí dispone de información completa. Por lo anterior, la comparación temporal solo puede realizarse entre el cuarto trimestre de 2024 y el mismo periodo de 2025, lo que restringe un análisis de evolución más detallado del parque vehicular.

Gráfico 7
Colón, Querétaro.
Evolución del parque vehicular de la Secretaría

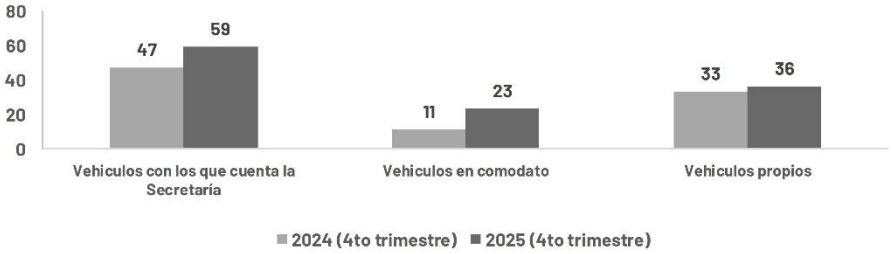

Fuente: Elaboración propia con información de la "Plantilla 12 Parque vehicular de la Secretaría" (Secretaría de Seguridad y Protección Ciudadana , 2026)

Para el corte de 2025, la Secretaría contaba con 59 vehículos, lo que representa un incremento del 25% respecto del mismo periodo de 2024. Sin embargo, es importante precisar que, para 2024, la suma de vehículos propios y aquellos en comodato asciende a 44 unidades, por lo que se desconoce la situación jurídica de tres vehículos reportados ese año. Asimismo, el crecimiento observado entre 2024 y 2025 proviene principalmente del aumento en las unidades en comodato, que pasaron de 11 a 23 en un año. Esto implica que el incremento total del parque vehicular se explica, en mayor medida, por la disponibilidad de vehículos en comodato y no por la adquisición de unidades propias mediante gestión de recursos municipales.

Finalmente, para verificar la correlación indicada en el tercer criterio de valoración, será necesario nuevamente realizar la comparación únicamente para los últimos trimestres de 2024 y 2025, debido a la disponibilidad de la información.

Gráfico 8
Colón, Querétaro.
Patrullajes realizados de acuerdo con las unidades disponibles



Fuente: Elaboración propia con información de la "Plantilla 12 Parque vehicular de la Secretaría" (Secretaría de Seguridad y Protección Ciudadana , 2026)

Con los datos del gráfico, se observa que, a pesar de que el parque vehicular aumentó en un 25%, el número de patrullajes se redujo en la misma proporción, pasando de 8 mil 940 en el cuarto trimestre de 2024 a 6 mil 834 en el mismo periodo de 2025. Esta disminución también se refleja en la productividad por unidad disponible: mientras que en 2024 (cuarto trimestre) se registraron 190 patrullajes por vehículo, para 2025 durante el periodo indicado la cifra descendió a 116.

Derivado de lo anterior, únicamente puede otorgarse medio punto cuantitativo a la presente pregunta.

15. ¿Se ha mejorado la cobertura de la infraestructura de videovigilancia?

Tipo de pregunta: abierta.

Condición: procede a valoración cuantitativa.

Criterios de valoración:

- **a)** Se presenta una tendencia ascendente en el número de cámaras de videovigilancia.
- **b)** Los delitos, faltas administrativas e incidentes registrados mediante el sistema de videovigilancia han aumentado.
- **c)** Se atienden delitos, faltas administrativas, hechos de tránsito u otros incidentes visualizados mediante el sistema de videovigilancia.
- **d)** Los cuadrantes/polígonos con mayor incidencia delictiva cuentan con videovigilancia.

Respuesta: **Sí, parcialmente**

Tras la revisión de la información proporcionada por la UR específicamente en el documento titulado *"Plantilla 6 Cámaras de videovigilancia"* (Secretaría de Seguridad y Protección Ciudadana, 2026) fue posible identificar el total de cámaras de videovigilancia presentes en el municipio, así como los resultados obtenidos de las actividades de monitoreo.

El municipio de Colón cuenta con cámaras de videovigilancia en comodato, lo que refleja la coordinación intergubernamental entre el Municipio de Colón y el Estado de Querétaro, sin embargo queda abierta la oportunidad de implementar equipos de videovigilancia propios que refuercen la prevención y pronta respuesta de la corporación.

Las cámaras en comodato han presentado la siguiente tendencia:

Gráfico 9
Colón, Querétaro
Cámaras de videovigilancia en el Municipio
Fuente: Elaboración propia con información de la Plantilla 6 (Secretaría de Seguridad y Protección Ciudadana, 2026)

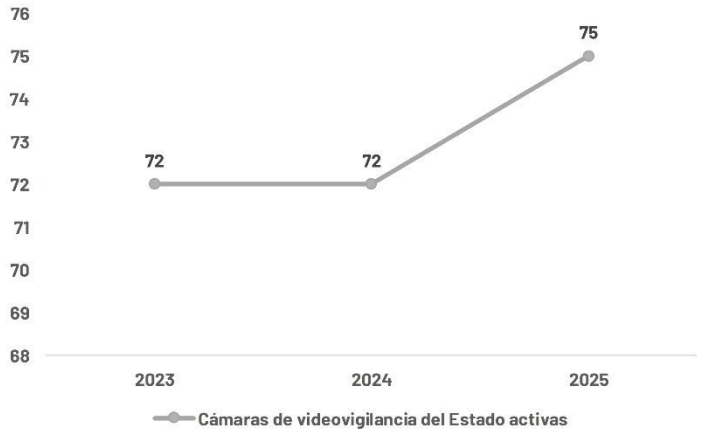

Para el ejercicio fiscal 2025, el municipio registró un aumento del 4.2% respecto al año anterior, llegando a tener 75 cámaras de videovigilancia operativas. También se identificó que el municipio cuenta con seis personas asignadas al monitoreo y la vigilancia de las cámaras, organizadas en dos turnos de tres elementos cada uno.

Derivado de las actividades de monitoreo, se identificaron las faltas administrativas registradas mediante videovigilancia, mismas que presentaron la siguiente tendencia:

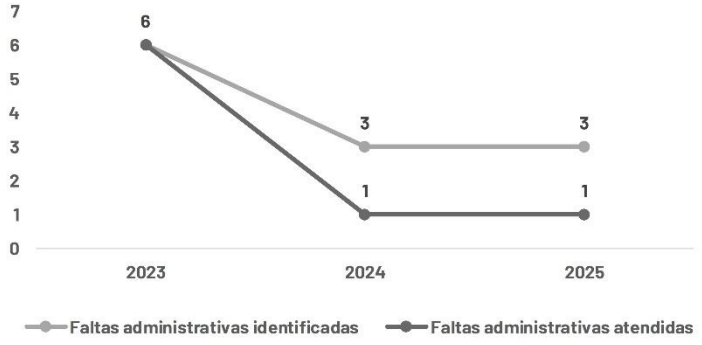

Gráfico 10 Colón, Querétaro Resultados de videovigilancia

Fuente: Elaboración propia con información de la Plantilla 6 (Secretaría de Seguridad y Protección Ciudadana, 2026)

Las faltas administrativas registradas mediante videovigilancia muestran una tendencia decreciente en el periodo analizado. Aunado a esto, únicamente en 2023 se logró atender el 100% de las faltas detectadas a través de estos equipos. En contraste, para 2024 y 2025 esta cifra se redujo de manera significativa, alcanzando 33% en ambos años incumpliendo los criterios dos y tres.

En cuanto a la cobertura territorial, se identificó que cuatro delegaciones cuentan con cámaras de videovigilancia. Entre estas delegaciones, solo una registró un incremento en el número de equipos entre 2024 y 2025. En esta delegación, mientras la incidencia delictiva aumentó 28%, el número de cámaras creció únicamente 18%.

Mapa 3
Colón, Querétaro.
Delegaciones de mayor incidencia de faltas administrativas y delitos que cuentan con cobertura del sistema de videovigilancia

Fuente: Elaboración propia con información de la Plantilla 6 (Secretaría de Seguridad y Protección Ciudadana, 2026)

Presencia de videovigilancia Incidencia de faltas administrativas y delitos

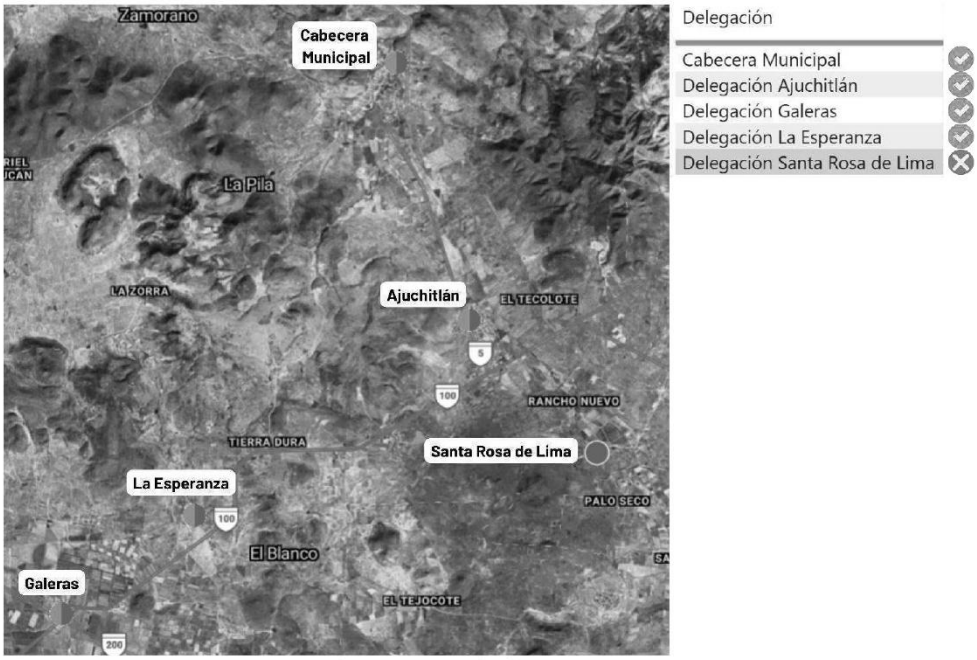

De esta manera se le otorga medio punto cuantitativo a la presente pregunta y se concluye que: si bien, existe un aumento de cámaras de videovigilancia, el registro de accidentes de tránsito y delitos presenta inconsistencias, además el aumento de la incidencia delictiva ha superado la cobertura de videovigilancia.

16. ¿La atención a los reportes y denuncias recibidas mediante 9-1-1 cumple con la norma técnica para la estandarización de los servicios de emergencia en cuanto al procesamiento de llamadas?

Tipo de pregunta: abierta.

Condición: procede a valoración cuantitativa.

Criterios de valoración:

- **a)** Los reportes y denuncias recibidas mediante la línea de emergencia 9-1-1 son atendidas y tipificadas de acuerdo con la norma técnica de estandarización en procedentes y no procedentes.
- **b)** El tiempo promedio transcurrido entre que los usuarios marcan al 9-1-1 y que las y los operadores contestan es de 20 segundos o menos.
- **c)** El tiempo promedio transcurrido en el proceso de obtener los datos mínimos necesarios sobre el incidente durante las llamadas de emergencia es de 90 segundos o menos.
- **d)** El tiempo promedio transcurrido en el proceso de notificar y designar el despacho correspondiente durante las llamadas de emergencia es de 120 segundos o menos.
- **e)** El tiempo promedio entre la designación del despacho correspondiente y la llegada de un equipo de seguridad pública no es mayor a nueve minutos.

Respuesta: **Sí, parcialmente**

Como parte de la información proporcionada por la unidad responsable, se identificó la *"Plantilla 7 Línea de emergencia 9-1-1"*, un insumo que concentra de manera sistemática el total de llamadas recibidas, los tiempos de atención y reacción registrados, así como el personal operativo asignado a la recepción y gestión de dichas llamadas. Además, esta plantilla incorpora un registro territorial que permite ubicar geográficamente la procedencia de los reportes, lo cual facilita el análisis de patrones de demanda y la identificación de zonas con mayor incidencia.

En primer lugar, se registró un 100% de llamadas contestadas en relación con las llamadas recibidas para el ejercicio fiscal 2025, además, se cumple con la tipificación de acuerdo con la norma técnica de estandarización en procedentes y no procedentes.

Durante el año 2025 se registraron 32 mil 822 llamadas de emergencia, de las cuales solo 5 mil 864 fueron consideradas procedentes y 26 mil 958 improcedentes. En términos proporcionales, esto significa que aproximadamente ocho de cada diez llamadas no correspondieron a situaciones reales de emergencia. Sin embargo, al comparar estos resultados con los ejercicios fiscales anteriores, se identifica una ligera mejora en la proporción de llamadas procedentes, lo que podría indicar un avance gradual en la sensibilización de la ciudadanía respecto al uso adecuado de la línea 9-1-1.

Gráfico 11
Colón, Querétaro.
Llamadas al 9-1-1

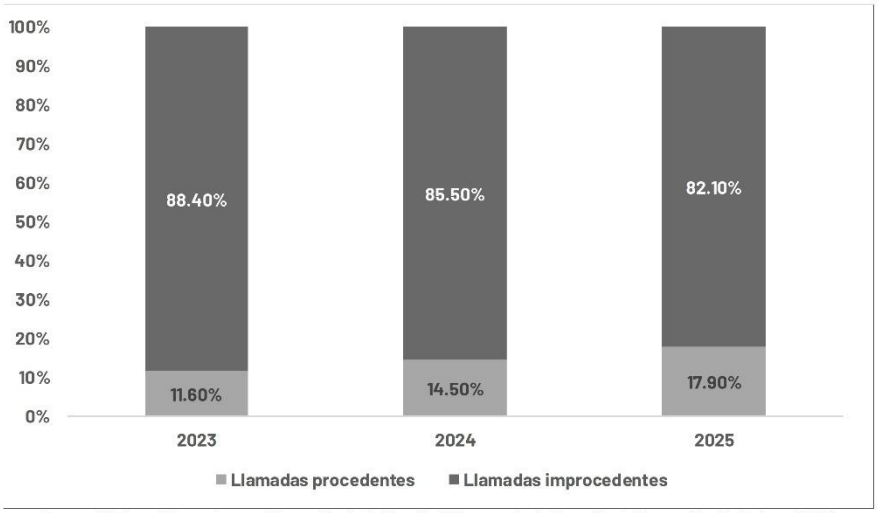

Fuente: Elaboración propia con información de la Plantilla 7(Secretaría de Seguridad y Protección Ciudadana, 2026)

Finalmente, en lo referente a los tiempos de respuesta, se analizaron los tiempos promedio correspondientes a las diferentes etapas del proceso de llamada a la línea de emergencia, presentando lo siguientes resultados:

	2023	2024	2025
Tiempo promedio **(segundos)** entre que los usuarios marcan y que los operadores contestan	2	2	2
Tiempo promedio **(segundos)** que los operadores tardan en obtener la información sobre el incidente	120	120	120
Tiempo promedio **(segundos)** que los operadores tardan notificar y asignar el despacho correspondiente	60	60	60
Tiempo promedio **(minutos)** que las unidades de seguridad tardaron en llegar al lugar de los hechos	19.75	17.75	16

Tabla 14
Colón, Querétaro.
Tiempos de atención 9-1-1
Fuente: Elaboración con información de la Plantilla 7(Secretaría de Seguridad y Protección Ciudadana, 2026)

Gracias a la información contenida en la tabla, se observa que el tiempo promedio en que los operadores contestan una llamada es de dos segundos, cumpliéndose el segundo criterio establecido. De igual forma, el tiempo promedio que tardan

en asignar la emergencia al despacho correspondiente se mantiene por debajo del límite permitido, por lo que también cumple con su respectivo criterio. No obstante, el tiempo promedio requerido para obtener la información del incidente supera los límites establecidos, lo que podría estar asociado con a las dificultades que enfrentan algunos usuarios para describir los hechos o precisar la ubicación del incidente. Esta situación refuerza la necesidad de implementar talleres, cursos o pláticas dirigidos a la ciudadanía para mejorar su capacidad de reacción ante emergencias y optimizar el uso de la línea 9-1-1.

Derivado del análisis realizado y de las áreas de oportunidad identificadas se le otorga medio punto cuantitativo a la presente pregunta.

17. ¿Cuál ha sido el resultado de las actividades dirigidas al tránsito municipal?

Tipo de pregunta: abierta.

Condición: procede a valoración cuantitativa.

Criterios de valoración:

- **a)** Se cuenta con un programa o calendario específico en el que se señalen los lugares y horarios en los que se realizarán operativos de tránsito o que se tendrá presencia de agentes y este programa se cumple.
- **b)** Se registró un incremento en el porcentaje de multas de tránsito pagadas con respecto al año anterior.
- **c)** Se presenta una tendencia descendente en el número de incidentes de tránsito a lo largo del tiempo.
- **d)** Existe evidencia de talleres de educación vial y/o trabajo comunitario dirigido a infractores.

Respuesta: **No.**

Tras el análisis de la información proporcionada por la UR, no fue posible identificar evidencia de un programa o calendario de actividades de tránsito municipal que especifique los lugares y horarios de los operativos, ni la presencia programada de agentes. Asimismo, no se cuenta con información sobre el número total de agentes asignados a las funciones de tránsito municipal. En consecuencia, el primer criterio se considera incumplido.

En relación con el segundo criterio, se observa un incremento muy pronunciado en las multas de tránsito para 2025 respecto de los dos ejercicios anteriores. En 2023 se emitieron 808 multas; para 2024 la cifra aumentó a 956; y en 2025 alcanzó las mil 966 multas. Esto representa un crecimiento del 106% entre 2024 y 2025.

Gráfico 12
Colón, Querétaro.
Evolución de multas de tránsito por trimestre

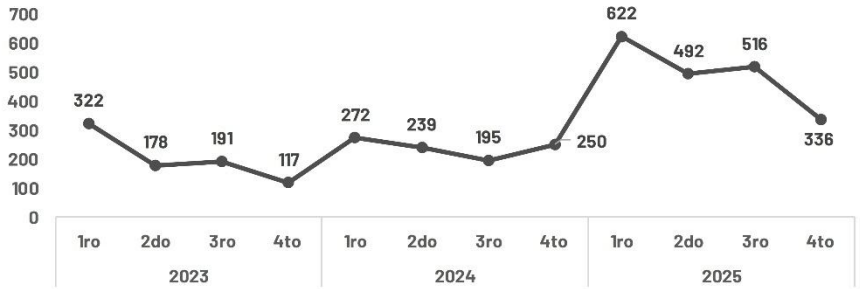

Fuente: Elaboración propia con información de la Plantilla 8 Tránsito municipal (Secretaría de Seguridad y Protección Ciudadana, 2026)

Sin embargo, para este ejercicio fiscal, no existe información acerca de cuantas de estas multas fueron pagadas, canceladas o quedaron pendiente de pago, lo que imposibilita el análisis del segundo criterio.

En materia de incidentes de tránsito se observa una tendencia sostenida a la baja. En 2023 se registraron 440 incidentes; en 2024 la cifra disminuyó a 324; y para 2025 se redujo a 158. Esto representa una disminución del 51% entre 2024 y 2025 en los incidentes de tránsito registrados en el municipio.

Gráfico 13
Colón, Querétaro.
Evolución de incidentes de tránsito

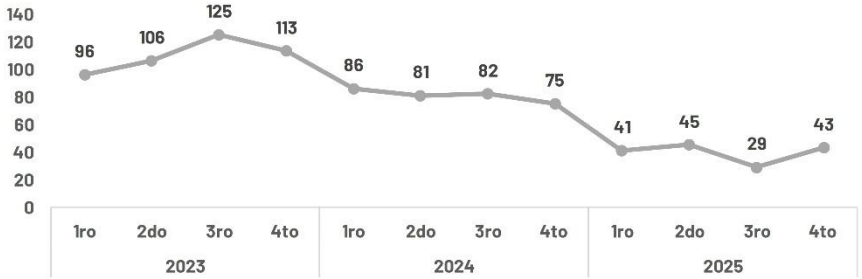

Fuente: Elaboración propia con información de la Plantilla 8 Tránsito municipal (Secretaría de Seguridad y Protección Ciudadana, 2026)

El mayor número de incidentes registrados en 2025 se concentró en los polígonos de Galeras, Esperanza y la Cabecera Municipal, cada uno con 35 casos. En conjunto, estos tres polígonos acumularon el 66% de los incidentes de tránsito registrados en el municipio, este comportamiento constituye un buen indicador para focalizar la implementación de talleres de seguridad vial, así como para diseñar una estrategia que concentre la cobertura de agentes de tránsito en estas zonas prioritarias.

Finalmente, no fue posible identificar evidencia sobre la realización de talleres de educación vial ni de acciones de trabajo comunitario dirigidas a infractores, aun cuando en la MIR estas actividades se consideran necesarias para la generación del Componente 3, relativo al tránsito municipal. Al no contar con evidencia que acredite su implementación, se determina que el cuarto criterio de valoración es incumplido.

Siendo así, se opta por no otorgar ningún punto cuantitativo a la presente pregunta y se concluye que: Si bien se observa una disminución en los incidentes de tránsito registrados en el municipio, la ausencia de planeación en las acciones preventivas, así como la falta de evidencia respecto de las actividades reactivas (particularmente el registro de multas efectivamente pagadas y la impartición de talleres para infractores) impide atribuir dicha reducción a las intervenciones realizadas por la Secretaría.

18. ¿Cuál ha sido la evolución de las faltas administrativas registradas en el Municipio?

Tipo de pregunta: abierta.

Condición: procede a valoración cuantitativa.

Criterios de valoración:

- **a)** Se registran los tipos de faltas administrativas y los lugares (cuadrantes/polígonos) con mayor incidencia.
- **b)** Se presenta una tendencia ascendente en el número de faltas administrativas que derivan en detenciones a lo largo del tiempo.
- **c)** La falta administrativa que registró mayor incidencia en el periodo previo muestra una disminución en el periodo actual.

Respuesta: **Sí.**

En la información proporcionada por la UR, se encuentra una base de datos denominada "*Plantilla 9 Faltas administrativas, delitos y puestas a disposición*" donde fue posible identificar la totalidad de faltas administrativas, los cuadrantes con mayor incidencia así como el tipo de faltas administrativas registradas.

En cuanto a la desagregación territorial, se identificó que los polígonos con mayor incidencia de faltas administrativas en 2025 fueron Galeras, Esperanza y la Cabecera Municipal. En conjunto, estos tres polígonos concentraron el 45.9% del total de faltas administrativas registradas en el municipio.

Tabla 15
Colón, Querétaro.
Polígonos con mayor incidencia de faltas administrativas

	Faltas administrativas	Porcentaje en comparación al total del municipio	Faltas administrativas por cada mil habitantes
Galeras	367	15.3%	39
Esperanza	338	14.1%	32
Cabecera Municipal	398	16.3%	34

Fuente: Elaboración propia con información de la Plantilla 9 (Secretaría de Seguridad y Protección Ciudadana, 2026)

El polígono correspondiente a Galeras registró la mayor cantidad de faltas administrativas por cada mil habitantes durante 2025.

Aunado a la desagregación territorial, se identificó un registro que clasifica las faltas administrativas por tipo; sin embargo, dicha clasificación resulta demasiado general, pues únicamente enuncia las categorías sin contabilizar la incidencia específica de cada tipo de falta ni su distribución por polígono. Esta información es suficiente para considerar cumplido el primer criterio de valoración; no obstante, la falta de desagregación detallada imposibilita realizar el análisis correspondiente al tercer criterio.

Figura 6
Colón Querétaro.
Principales faltas administrativas registradas en 2025

Fuente: Elaboración propia con información de la Plantilla 9, (Secretaría de Seguridad y Protección Ciudadana, 2026)

Finalmente, respecto al número de faltas administrativas que derivan en detenciones a lo largo del tiempo, se observa un incremento en términos absolutos: la Secretaría registró mil 499 casos en 2023, mil 146 en 2024 y mil 681 en 2025. No obstante, este aumento responde principalmente al crecimiento exponencial del total de faltas administrativas registrado en 2025.

Gráfico 14
Colón, Querétaro.
Evolución de las faltas administrativas por trimestre

Fuente: Elaboración propia con información de la Plantilla 9, (Secretaría de Seguridad y Protección Ciudadana, 2026)

Con la finalidad de analizar la capacidad de respuesta real ante las faltas administrativas, fue necesario convertir estos datos a proporciones relativas. Al hacerlo, se obtuvieron los siguientes resultados.

Gráfico 15
Colón, Querétaro.
Porcentaje de faltas administrativas que derivan en detenciones

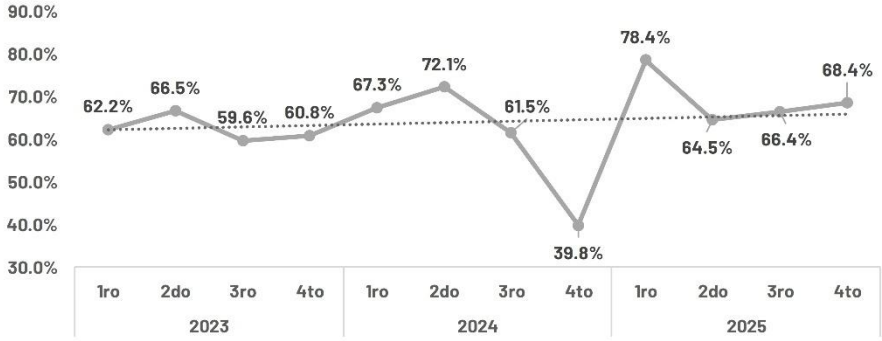

Fuente: Elaboración propia con información de la Plantilla 9, (Secretaría de Seguridad y Protección Ciudadana, 2026)

De acuerdo con el gráfico, el ejercicio 2025 presenta el promedio más alto de faltas administrativas que derivan en detenciones, alcanzando 69.4%, en contraste con los promedios registrados en 2023 (62.3%) y 2024 (60.2%). Asimismo, la línea de tendencia punteada muestra un incremento positivo, aunque ligero, considerando la serie histórica desde 2023. Con base en estos resultados, se determina que el segundo criterio de valoración se encuentra cumplido.

Derivado de lo expuesto en el desarrollo de esta pregunta, se concluye en otorgar un punto cuantitativo.

19. ¿Cuál ha sido la evolución de los delitos registrados en el Municipio?

Tipo de pregunta: abierta.

Condición: procede a valoración cuantitativa.

Criterios de valoración:

- **a)** Se registran los tipos de delitos y los lugares (cuadrantes/polígonos) con mayor incidencia.
- **b)** Se presenta una tendencia ascendente en el número de delitos que derivan en detenciones a lo largo del tiempo.
- **c)** El tipo de delito que registró mayor incidencia en el periodo previo muestra una disminución en el periodo actual.

Respuesta: **Sí.**

Derivado de la información contenida en la Plantilla 9 *"Faltas administrativas, delitos y puestas a disposición"* se identificaron la totalidad de delitos, los cuadrantes con mayor incidencia así como el tipo de delitos registrados en el municipio de Colón.

De acuerdo con los registros, los polígonos de la Cabecera Municipal, Esperanza y Galeras fueron los que presentaron mayor incidencia delictiva en 2025, concentrando en conjunto el 65.3% del total de delitos registrados en el municipio. Cabe destacar que Galeras, por sí sola, acumuló el 31.7% de los delitos totales indicados en la base de datos.

Tabla 16
Colón, Querétaro.
Polígonos con mayor incidencia delictiva

	Delitos	Porcentaje en comparación al total del municipio	Delitos por cada mil habitantes
Galeras	32	31.7%	3.4
Esperanza	16	15.8%	1.5
Cabecera Municipal	18	17.8%	1.6

Fuente: Elaboración propia con información de la Plantilla 9 (Secretaría de Seguridad y Protección Ciudadana, 2026)

Nuevamente, la Delegación de Galeras concentra la mayor cantidad de delitos totales y de delitos por cada mil habitantes, lo que la posiciona como un foco prioritario de atención.

Por otro lado, al igual que para las faltas administrativas, se identificó un registro que clasifica los delitos por tipo; no obstante, dicha clasificación es demasiado general, ya que únicamente presenta las categorías sin cuantificar la incidencia específica de cada falta ni su distribución por polígono. Esta información permite cumplir con el primer criterio de valoración; sin embargo, la ausencia de un desglose detallado impide realizar el análisis correspondiente al tercer criterio.

Figura 7
Colón Querétaro.
Principales delitos registrados en 2025

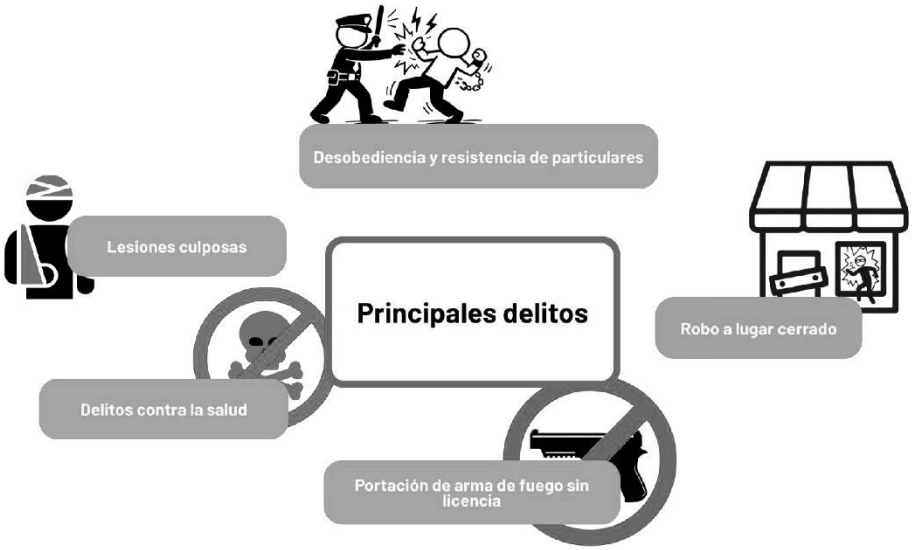

Fuente: Elaboración propia con información de la Plantilla 9, (Secretaría de Seguridad y Protección Ciudadana, 2026)

En lo que respecta al número de delitos que derivaron en detenciones a lo largo del periodo analizado, se observa una tendencia relativamente constante. En términos absolutos, la Secretaría registró 143 casos en 2023, 82 en 2024 y 101 en 2025. No obstante, estas variaciones en el total de detenciones no reflejan de manera directa la capacidad operativa de la Corporación, la cual se mantuvo por encima del 90% durante 2025, alcanzando su mejor desempeño desde 2023.

Gráfico 16
Colón, Querétaro.
Porcentaje de delitos que derivan en detenciones

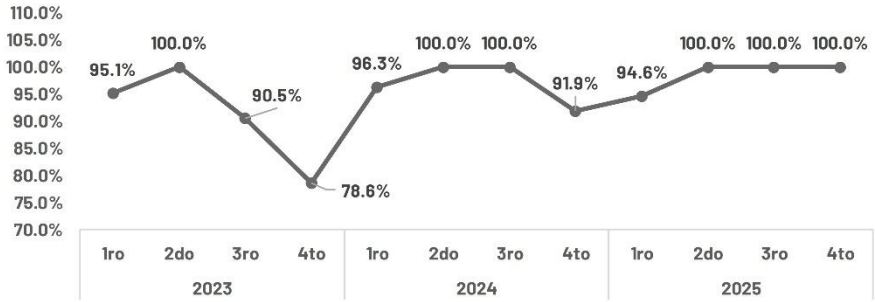

Fuente: Elaboración propia con información de la Plantilla 9, (Secretaría de Seguridad y Protección Ciudadana, 2026)

Finalmente, de acuerdo con información del Secretariado Ejecutivo del Sistema Nacional de Seguridad Pública, en el municipio de Colón se registraron mil 022 delitos durante 2025. En contraste, según los datos de la Plantilla 9, la Secretaría de Seguridad y Protección Ciudadana del municipio reportó 101 casos. Esto significa que la Corporación logró identificar por cuenta propia el 9.8% del total de delitos identificados por el SESNSP en su territorio durante el ejercicio fiscal 2025.

Gráfico 17
Colón, Querétaro.
Delitos identificados en el municipio

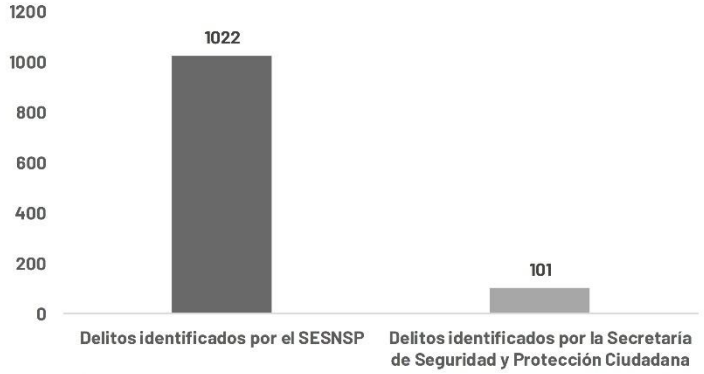

Fuente: Elaboración propia con información de la Plantilla 9, (Secretaría de Seguridad y Protección Ciudadana, 2026)

De manera histórica, el porcentaje de delitos registrados en el SESNSP ha sido superior al reportado por la Secretaría en la plantilla 9, lo cual resulta comprensible dado que diversas denuncias se presentan directamente ante la Fiscalía del Estado.

Gráfico 18
Colón, Querétaro.
Delitos identificados en el municipio

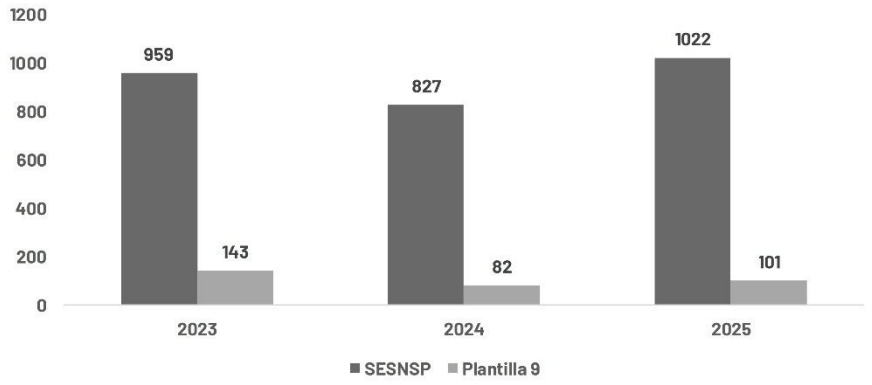

Fuente: Elaboración propia con información de la Plantilla 9, (Secretaría de Seguridad y Protección Ciudadana, 2026)

Derivado del análisis expuesto en esta pregunta se concluye por otorgar un punto cuantitativo.

20. ¿El municipio ha incrementado su estado de fuerza garantizando que su personal cumpla los requisitos normativos y cuenta con mecanismos para dar seguimiento a quejas y denuncias?

Tipo de pregunta: abierta.

Condición: procede a valoración cuantitativa.

Criterios de valoración:

a) Se presenta una tendencia positiva en la tasa de elementos policiales por cada mil.
b) Todos los elementos policiales cuentan con su CUP.
c) Todos los elementos que debieron realizar la evaluación de control y confianza la aprobaron.
d) Las quejas o denuncias en contra de elementos de la Corporación cuentan con evidencia documental del seguimiento de estas y de los resultados obtenidos, como aplicación de medidas correctivas, separación del cargo, etcétera.

Respuesta: **Sí.**

Derivado de la información proporcionada por la UR, específicamente en el documento denominado "Plantilla 10. Informe de los elementos policiales del municipio", fue posible identificar datos relacionados con el total de policías, su distribución por actividad (administrativa u operativa), los turnos en los que se organizan, así como información referente a las pruebas de control de confianza, la emisión del CUP y las denuncias o reportes recibidos.

De esta manera, y con base en las proyecciones poblacionales de CONAPO, fue posible realizar un análisis comparativo del número de elementos por cada mil habitantes para los años 2023, 2024 y 2025, cuyo comportamiento se presenta en el siguiente gráfico:

Gráfico 19
Colón, Querétaro.
Evolución de los policías del municipio

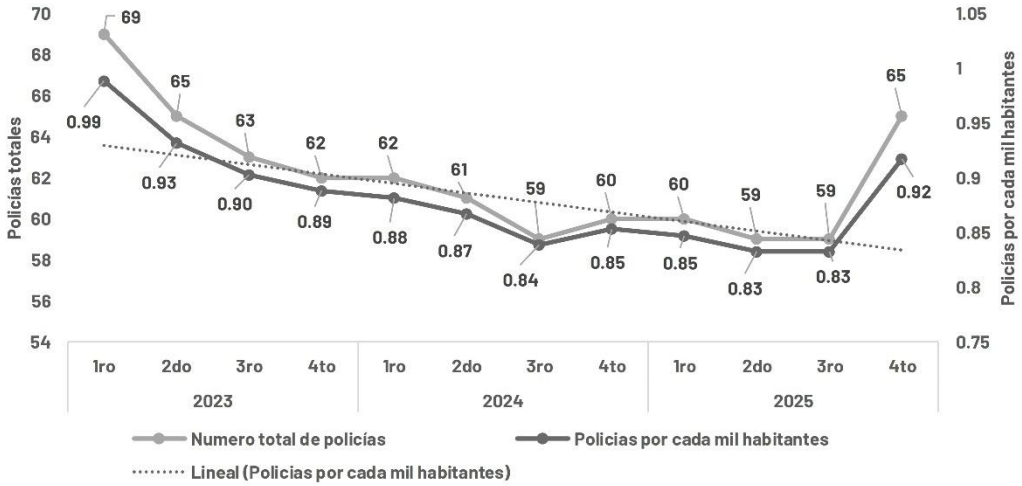

Fuente: Elaboración propia con información de la Plantilla 10, (Secretaría de Seguridad y Protección Ciudadana, 2026)

A partir de la información presentada en el gráfico, se observa una tendencia negativa en la tasa de elementos policiales por cada mil habitantes[8]. No obstante, durante el último trimestre de 2025 se registra un incremento exponencial, lo que permite considerar que el primer criterio se cumple de manera parcial.

Un aspecto relevante para considerar es que, durante todo el periodo analizado, el municipio de Colón se mantuvo por debajo del promedio municipal de 1.3 policías por cada mil habitantes, estimado por el INEGI en el Censo Nacional de Gobiernos Municipales y Demarcaciones Territoriales 2025. (INEGI, 2025)

Continuando con el segundo criterio, la base de datos permite constatar que, durante todos los trimestres de 2025, el 100% del personal policial contó con su Certificado Único Policial (CUP), gracias a las 43 renovaciones realizadas durante el primer semestre del año. Si bien 2025 fue el periodo con el menor número de renovaciones, dichas acciones resultaron suficientes para cumplir plenamente con el segundo criterio de valoración.

[8] *Véase la línea punteada de color morado*

Gráfico 20
Colón, Querétaro.
Renovaciones de CUP

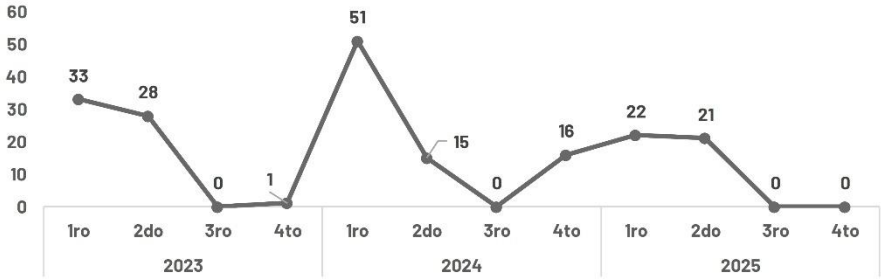

Fuente: Elaboración propia con información de la Planilla 10, (Secretaría de Seguridad y Protección Ciudadana, 2026)

Respecto al tercer criterio de valoración, durante 2025 siete elementos requirieron someterse a una evaluación de control y confianza de los cuales se registró un 100% de aprobación, esto resulta suficiente para considerar cumplido este criterio. Adicionalmente, se identificó que en 2024 se realizó el mayor número de evaluaciones, con 49 aplicadas y aprobadas.

Cabe aclarar que las evaluaciones de control y confianza se realizan de acuerdo con la vigencia que tenga la anterior, por ello no se tienen que evaluar la totalidad de los policías en todos los años.

Gráfico 21
Colón, Querétaro.
Policías que requirieron aplicar y aprobaron la evaluación de control y confianza

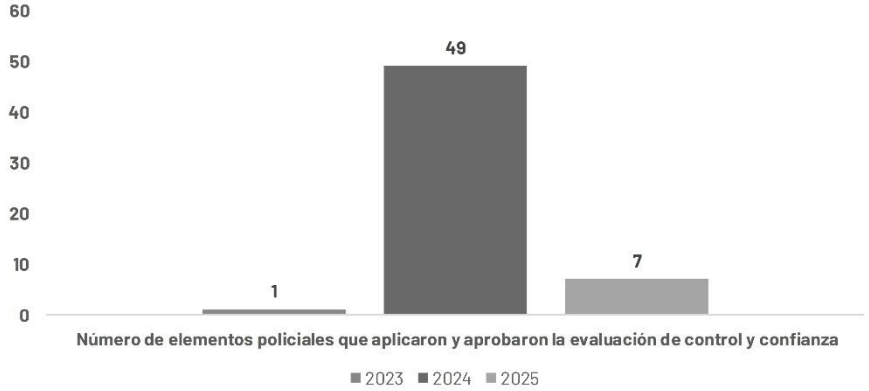

Fuente: Elaboración propia con información de la Planilla 10, (Secretaría de Seguridad y Protección Ciudadana, 2026)

La verificación del cuarto criterio se realizó a partir de la información contenida en la plantilla 10, donde se identificaron seis reportes y/o denuncias dirigidas a miembros de la corporación durante el primer trimestre de 2025. Sin embargo, para los trimestres posteriores no se proporcionó información que permitiera conocer el seguimiento de dichos reportes, ya fuera para determinar si procedieron, si fueron desestimados o si derivaron en algún tipo de sanción.

La ausencia de esta trazabilidad impide acreditar la existencia de un mecanismo efectivo de atención y resolución de quejas y denuncias. En consecuencia, no se considera cumplido el cuarto criterio.

De esta manera, se otorga un punto cuantitativo a esta pregunta y se concluye que la fuerza de seguridad pública de Colón se ha fortalecido en comparación con el periodo inmediato anterior, y cuenta con los requerimientos mínimos necesarios para el adecuado ejercicio de sus funciones, sin embargo es importante reforzar el seguimiento de los reportes y denuncias presentadas en contra de los elementos de la corporación.

21. ¿La convocatoria y proceso para aspirantes a policía municipal cuentan con las siguientes características?

Tipo de pregunta: abierta.

Condición: procede a valoración cuantitativa.

Criterios de valoración:

- **a)** Se cuenta con un programa o calendario de actividades para la difusión de la convocatoria, y este se cumple.
- **b)** El programa o calendario especifica los medios a través de los cuales se hace difusión de la convocatoria (página de internet, visitas físicas a escuelas, foros o eventos con temáticas de seguridad, etcétera).
- **c)** Se cuenta con información en la que se indica el medio a través del cual el participante se enteró del reclutamiento.
- **d)** La convocatoria derivó en reclutamientos y las y los cadetes reclutados terminaron el proceso de formación inicial satisfactoriamente.
- **e)** Se identifican y atienden las causas por las cuales los cadetes no terminan el proceso de formación inicial.

Respuesta: **Sí, parcialmente.**

Derivado de la información proporcionada por la UR, no fue posible identificar evidencia documental de un calendario o una planeación oficial para la difusión de la convocatoria dirigida a aspirantes a policía municipal para el ejercicio fiscal 2025. En consecuencia, el primer criterio de valoración no se considera cumplido.

Sin embargo, a pesar de no contar con un calendario, la base de datos *"Plantilla 11 Convocatoria de ingreso a la policía municipal"* especifica los medios por los cuales se realizó la difusión de la convocatoria, siendo redes sociales y ferias de empleo los principales medios indicados.

Imagen 2
Colón, Querétaro.
Evidencia de publicación de convocatoria en redes sociales
Fuente: Retomado de la página oficial de Facebook de la Secretaría de Seguridad y Protección Ciudadana (Secretaría de Seguridad y Protección Ciudadana, 2025)

De esta manera, se puede considerar un cumplimiento parcial del segundo criterio de valoración. La base de datos previamente mencionada también registra el medio por el cual cada participante se enteró del proceso de reclutamiento, identificándose que la página de Facebook de la Secretaría fue el único canal referido. Esta información resulta suficiente para acreditar el tercer criterio de valoración, al demostrar que existió al menos un mecanismo de difusión que permitió atraer aspirantes.

No obstante, se considera pertinente recomendar el fortalecimiento del registro y sistematización de esta información, de manera que se cuente con datos más específicos que permitan identificar cuántas personas se enteran por cada medio de difusión. Contar con esta trazabilidad facilitaría analizar la efectividad de las estrategias empleadas y, en consecuencia, optimizar los canales de comunicación para lograr una convocatoria más amplia y exitosa en futuros procesos de reclutamiento.

En el documento correspondiente a la Plantilla 11 se integra también información sobre el total de cadetes reclutados mediante la convocatoria, así como aquellos que concluyeron o no su formación inicial. Durante 2025 se logró reclutar a 23 aspirantes, la cifra más alta en comparación con los dos ejercicios fiscales previos (15 cadetes en 2023 y 10 en 2024). Sin embargo, no todos los cadetes concluyeron satisfactoriamente su formación inicial, lo que indica la necesidad de fortalecer los procesos de selección, acompañamiento y permanencia durante la etapa formativa.

Gráfico 22
Colón, Querétaro.
Reclutamiento, y finalización de formación inicial

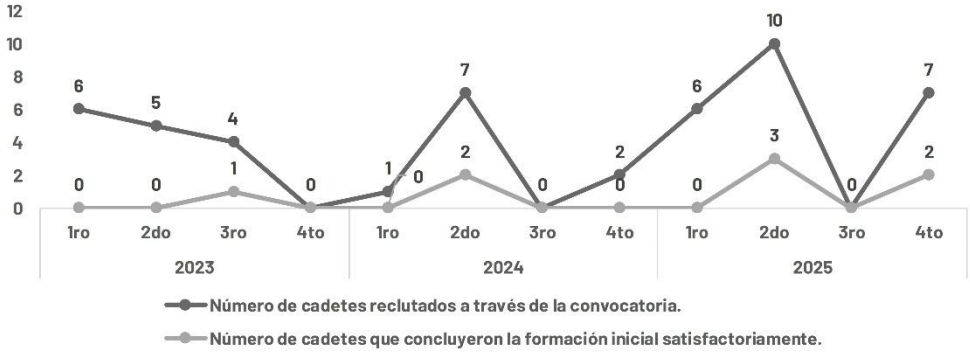

Fuente: Elaboración propia con información de la Plantilla 11, (Secretaria de Seguridad y Protección Ciudana , 2026)

El gráfico muestra que existe un número considerable de cadetes que no logran concluir el curso de formación inicial. La diferencia más pronunciada se observa en 2023, año en el que el 93.3% de los cadetes no concluyó su proceso formativo. Para 2024, este porcentaje se redujo a 80%, mientras que en 2025 se registró un 78.3% de no conclusión, esta mejoría gradual, sumada al éxito visible en reclutamientos derivados de la convocatoria para 2025 son elementos suficientes para considerar cumplido el cuarto criterio de valoración. Sin embargo los niveles de deserción continúan siendo elevados y representan un área crítica que requiere un análisis más detallado.

Este análisis puede partir de lo establecido en el último criterio de valoración, el cual requiere identificar las causas por las cuales los cadetes no concluyen su formación inicial, con el fin de generar estrategias que permitan mejorar la efectividad de los procesos de reclutamiento. Sin embargo, durante todo el periodo analizado, la UR únicamente proporcionó información sobre un cadete que no concluyó su formación, correspondiente al cuarto trimestre de 2025. El motivo registrado para su no conclusión fue la reprobación del Curso de Formación Inicial Única(FIU).

De este modo, se otorga medio punto cuantitativo al presente cuestionamiento y se concluye que, si bien la convocatoria resultó exitosa al incrementar de manera sobresaliente el número de reclutamientos, la alta proporción de cadetes que no concluyen la formación inicial, aunada a la falta de un registro sistemático sobre las causas que originan esta problemática, constituye una debilidad crítica para el fortalecimiento y crecimiento del cuerpo de seguridad pública.

22. ¿La Dirección de Protección Civil cuenta con las capacidades necesarias para realizar sus labores?

Tipo de pregunta: abierta.

Condición: procede a valoración cuantitativa.

Criterios de valoración:

- **a)** Se cuenta con elementos de Protección Civil con formación, capacitación y/o certificados.
- **b)** El parque vehicular de Protección Civil ha incrementado en comparación a periodos anteriores.
- **c)** Se cuenta con equipos o materiales de protección personal y para el manejo de riesgos y emergencias.

Respuesta: **Sí, parcialmente.**

Si bien la UR proporcionó un registro con el número total de personal asignado a labores de Protección Civil por trimestre para los años 2023, 2024 y 2025, no se entregó ningún informe, diploma, título, certificado o constancia de capacitación que acreditara la aptitud del personal para desempeñar dichas funciones. En consecuencia, no es posible evaluar el cumplimiento del primer criterio de valoración de esta pregunta.

En relación con el parque vehicular a disposición de la Dirección de Protección Civil, la UR registró en la "Plantilla 13. Protección Civil, recursos y resultados" el número de unidades por tipo de vehículo correspondientes a los años 2023, 2024 y 2025. La evolución de estos recursos a lo largo del periodo puede apreciarse en el siguiente gráfico:

Gráfico 23
Colón, Querétaro.
Parque vehicular de Protección Civil

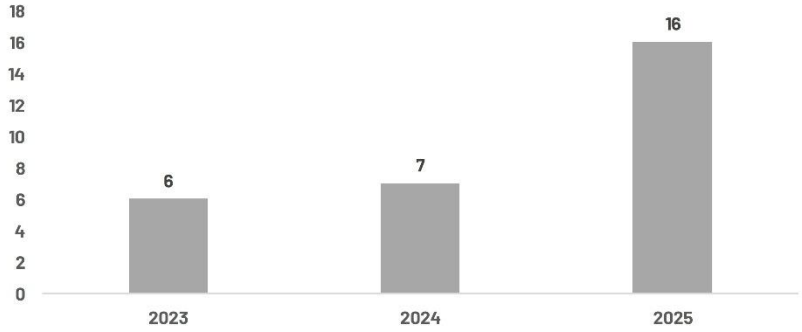

Fuente: Elaboración propia con información de la "Plantilla 13 Protección Civil, recursos y resultados"

De acuerdo con el gráfico los vehículos a disposición de protección civil pasaron de 6 en 2023 a 7 en 2024 hasta 16 en 2025, esto representa un crecimiento de 128%, avance altamente significativo. Sobresale la incorporación de tres ambulancias, de dos motocicletas y de dos cuatrimotos en el año 2025. Con base en esta información se confirma el cumplimiento del segundo criterio.

En cuanto a la disponibilidad de equipos y materiales de protección personal, así como de herramientas para el manejo de riesgos y emergencias, la UR proporcionó únicamente un listado general que incluye trajes de bombero, equipos de respiración autónoma, equipo médico de primera respuesta, mochilas para incendio forestal, botiquines con insumos para atención de traumas y equipo de rescate con cuerdas. Sin embargo, fuera de este breve inventario no se entregó información adicional que permitiera conocer la cantidad, estado, distribución o suficiencia de dichos equipos. Dado que no se cuenta con estos datos, tampoco es posible evaluar el cumplimiento del tercer criterio de valoración.

Dado que únicamente se cumple con uno de los tres criterios establecidos, se concluye que la Dirección de Protección Civil no cuenta con todas las capacidades necesarias para desempeñar adecuadamente sus funciones. En consecuencia se le otorga medio punto cuantitativo al presente cuestionamiento.

23. ¿Cuáles fueron los resultados de las actividades de la Dirección de Protección Civil?

Tipo de pregunta: abierta.

Condición: procede a valoración cuantitativa.

Criterios de valoración:

- **a)** Las solicitudes de auxilio procedentes son atendidas en su totalidad.
- **b)** El tiempo promedio transcurrido entre la recepción de la solicitud de auxilio y la llegada del equipo de Protección Civil al lugar de los hechos muestra una tendencia descendente.
- **c)** Las solicitudes de inspección de lugares, obras o establecimientos recibidas durante el periodo evaluado fueron atendidas en su totalidad.
- **d)** Hay un aumento en el número de capacitaciones en materia de protección civil con relación al periodo anterior inmediato.

Respuesta: **Sí.**

Derivado de la información proporcionada por el Municipio de Colón, específicamente del documento denominado "Plantilla 13. Protección Civil, recursos y resultados", se analizó el desempeño operativo de la Dirección de Protección Civil durante los ejercicios 2023, 2024 y 2025.

En primer término, se identificó el número de solicitudes de auxilio recibidas y atendidas en los tres ejercicios referidos, observándose que el 100% de las solicitudes fueron atendidas en cada año. En consecuencia, el primer criterio de valoración se considera cumplido. En la siguiente gráfica se presenta el desglose anual de atenciones.

Gráfico 24
Colón, Querétaro
Solicitudes de auxilio atendidas.

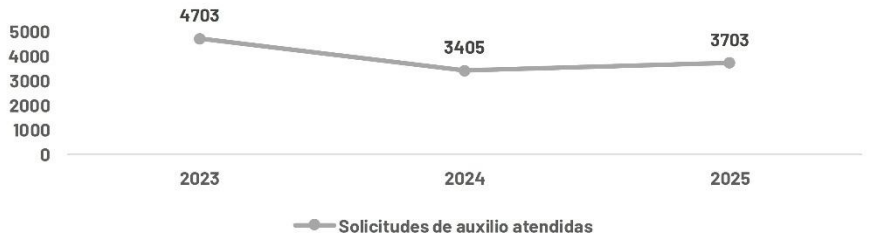

Fuente: Elaboración propia con información extraída del documento "Plantilla 13. Protección Civil, recursos y resultados" (Secretaría de Seguridad y Protección Ciudadana, 2026).

Por otra parte, se examinó el tiempo promedio de respuesta, medido a partir de la recepción de la solicitud hasta la llegada del personal al lugar de los hechos. De acuerdo con la información reportada, durante 2023 y 2024 se mantuvo un tiempo promedio constante de 35 minutos, mientras que en 2025 se registraron variaciones trimestrales.

Gráfico 25
Colón, Querétaro
Tiempo promedio de atención a solicitudes de auxilio.

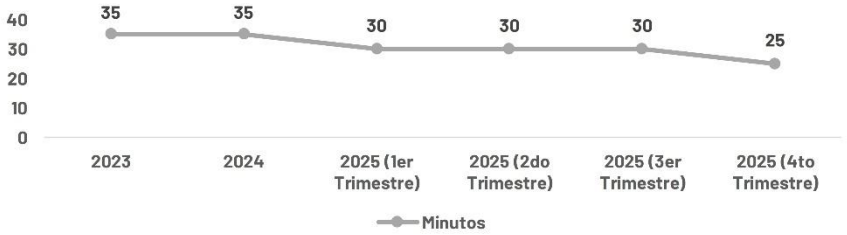

Fuente: Elaboración propia con información extraída del documento "Plantilla 13. Protección Civil, recursos y resultados" (Secretaría de Seguridad y Protección Ciudadana, 2026).

Como se observa, hubo una tendencia a la disminución en el tiempo de respuesta durante 2025, lo que evidencia una mejora en la capacidad de atención. Por tanto, el segundo criterio de valoración se considera cumplido.

En cuanto a las inspecciones a establecimientos realizadas por la Dirección, se identificó un incremento significativo en el número de solicitudes durante 2025 respecto de los dos años previos. Asimismo, se constató que en los tres ejercicios se atendió el 100% de las inspecciones solicitadas, con lo cual se acredita el cumplimiento del tercer criterio. La gráfica siguiente muestra la evolución anual de dichas intervenciones.

Gráfico 26
Colón, Querétaro
Inspección de lugares, obras o establecimientos realizadas.

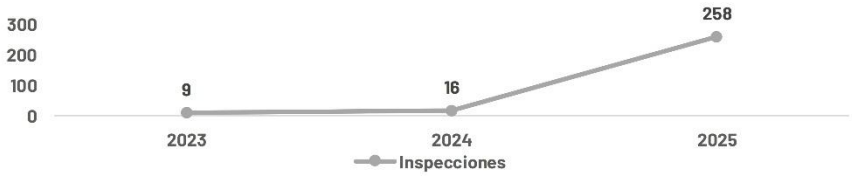

Fuente: Elaboración propia con información extraída del documento "Plantilla 13. Protección Civil, recursos y resultados" (Secretaría de Seguridad y Protección Ciudadana, 2026).

Finalmente, se analizó el número de capacitaciones en materia de protección civil impartidas durante el periodo 2023-2025, mostrando los siguientes datos:

Gráfico 27
Colón, Querétaro
Capacitaciones en materia de protección civil realizadas

Fuente: Elaboración propia con información extraída del documento "Plantilla 13. Protección Civil, recursos y resultados" (Secretaría de Seguridad y Protección Ciudadana, 2026).

Si bien en términos totales se observa una disminución en 2025 respecto de 2024 (año que registró el mayor número de capacitaciones), resulta necesario distinguir su origen.

Por un lado, las capacitaciones pueden derivar de solicitudes ciudadanas; en este rubro, durante 2024 se recibieron 457 solicitudes, mientras que en 2025 la cifra se redujo a 179, atendiendo en ambos casos el 100% de las solicitudes recibidas. Por otro lado, existen capacitaciones promovidas por iniciativa propia de la Dirección: en 2024 se registraron únicamente cuatro, realizadas en el segundo semestre, mientras que en 2025 se llevaron a cabo 24, lo que representa un incremento sustancial.

En este sentido, se advierte que la Dirección no solo atendió en su totalidad la demanda ciudadana, sino que además fortaleció su actuación preventiva mediante un mayor número de capacitaciones impulsadas por iniciativa institucional. Por ello, el cuarto criterio de valoración se considera cumplido.

En virtud de lo anterior, al haberse acreditado satisfactoriamente los cuatro criterios establecidos, resulta procedente asignar el punto cuantitativo correspondiente a la presente pregunta.

Módulo III. Resultados.

24. ¿Cuáles fueron los resultados en cuanto al avance de los indicadores estratégicos del Pp?

Tipo de pregunta: abierta.

Condición: procede a valoración cuantitativa.

Criterios de valoración:

a) El avance de los indicadores estratégicos del Pp fue favorable.

Respuesta: **No**

Se realizó la revisión del documento *"Informe de resultados del programa, Meta y avance al periodo"* (Secretaría de Seguridad y Protección Ciudadana, 2025) donde se encuentran los resultados para cada indicador. El programa cuenta solo con un indicador estratégico, referente al objetivo a nivel propósito, este indicador mide una *"Tasa de delitos por cada mil habitantes en el Municipio de Colón"* y de acuerdo con la información del reporte, se tuvo un cumplimiento del 100%, sin embargo, hay detalles técnicos a considerar para la interpretación de estos resultados.

Además de lo identificado en la pregunta 7 (donde se determinó que el indicador presentaba áreas de oportunidad en cuanto a criterios CREMAA) y en la pregunta 9 (en la que se señalaron inconsistencias lógicas entre el sentido del indicador, línea base y metas), se detectó que los resultados reportados no provienen de los datos disponibles en los Datos Abiertos de Incidencia Delictiva del Secretariado Ejecutivo del Sistema Nacional de Seguridad Pública, medio de verificación señalado para este objetivo.

Para verificar la replicabilidad de los resultados, se recreó el cálculo indicado en la FTI utilizando no solo la información del Secretariado, sino también los datos incluidos en el propio reporte de resultados y en el documento *Plantilla 9. Faltas administrativas, delitos y puestas a disposición*. A partir de esta integración de fuentes, se obtuvo lo siguiente:

Tabla 17
Colón, Querétaro.
Comparación de resultados reportados

	Delitos cometidos en Colón en 2025	Tasa de delitos por cada mil habitantes
Datos Abiertos de Incidencia Delictiva.	1022	15.22
Informe de resultados del programa, Meta y avance al periodo	456	6.79
Plantilla 9 Faltas administrativas, delitos y puestas a disposición	101	1.5

Fuente: Elaboración propia con información del Secretariado Ejecutivo del Sistema Nacional de Seguridad Pública, del Informe de resultados del programa, Meta y avance al periodo y de la Plantilla 9 (Secretaría de Seguridad y Protección Ciudadana, 2025).

A partir de la comparación entre las distintas fuentes de información, se identificó una discrepancia entre el total de delitos reportados en el informe de resultados y los datos publicados en los Datos Abiertos de Incidencia Delictiva del Secretariado Ejecutivo del Sistema Nacional de Seguridad Pública. Si bien es natural que existan variaciones entre los registros municipales y los datos consolidados por el Secretariado (pues este último integra información generada por corporaciones de distintos niveles de gobierno), dicha fuente constituye el referente oficial a nivel federal para la información recabada en el municipio, por lo que su uso resulta pertinente para efectos de contraste y verificación.

Estas diferencias sugieren que el llenado de los datos de monitoreo para presentar los resultados erró en la selección de su fuente, ya que no se ocupó la fuente indicada en la Ficha Técnica. En consecuencia, aun cuando el indicador aparece con un cumplimiento del 100%, dicho resultado no puede considerarse adecuado.

Una recomendación adicional respecto a este indicador es asegurar que todas las variables empleadas cuenten con la misma frecuencia y periodo de actualización. En este caso, mientras que las cifras de delitos corresponden al año 2025, la información de población utilizada proviene del Censo 2020, lo que introduce una desalineación temporal que afecta la consistencia del cálculo. Para subsanar esta diferencia, una alternativa adecuada sería emplear las estimaciones anuales de población publicadas por CONAPO, las cuales permiten actualizar la base poblacional de manera homogénea y garantizar mayor precisión en la medición del indicador.

Derivado de las áreas de oportunidad señaladas, no se le torga ningún punto a la presente pregunta.

25. ¿Cuáles fueron los resultados en cuanto al avance de los indicadores de gestión del Pp?

Tipo de pregunta: abierta.

Condición: procede a valoración cuantitativa.

Respuesta: **No.**

Como se indicó en el cuestionamiento anterior, el documento titulado *"Informe de resultados del programa, Meta y avance al periodo"* (Secretaría de Seguridad y Protección Ciudadana, 2025) concentra la información correspondiente a todos los indicadores del programa. En una primera revisión, se observa que 16 presentan un cumplimiento satisfactorio, y otros dos arrojan información diferente:

- El indicador de la **actividad 1.4** *"Despliegue eficaz de operativos solicitados"*, que no contiene valores de monitoreo; y
- El indicador de la **actividad 1.6** *"Estandarización de la policía municipal con los requisitos nacionales"*, que reporta un cumplimiento atípico del 200%.

No obstante, derivado de las áreas de oportunidad de los indicadores identificadas en las preguntas 7 y 9 de la presente evaluación, fue necesario realizar un análisis detallado e individual de cada indicador, con el propósito de determinar si los resultados y datos de monitoreo presentados son verificables, replicables y, en consecuencia, válidos[9].

Inicialmente, se descarta el análisis del indicador de gestión que incumplen los criterios CREMAA señalados en la pregunta 7, ya que la información que se pueda obtener de estos no genera material útil de análisis:

- **Componente 4:** Eventos naturales y antropogénicos atendidos
- **Actividad 1.4:** Despliegue eficaz de operativos solicitados
- **Actividad 2.1:** Elaboración del Programa de Prevención del Delito
- **Actividad 2.2:** Orientación a víctimas del delito
- **Actividad 3.2:** Emisión de Boletas de Infracción
- **Actividad 4.2:** Elaboración del Programa de capacitación de protección civil de bajo riesgo

Después de realizar el análisis, se identificó que ninguno de los indicadores estuvo exento de observaciones. Esto no implica que todos presenten fallas graves; más bien, evidencia que todos mostraron algún tipo de inconsistencia, con distintos niveles de severidad. Por ello, las áreas de oportunidad detectadas fueron agrupadas de manera general, presentándose primero aquellas de menor impacto y, posteriormente, las observaciones que representan un riesgo para la validez de los resultados reportados.

[9] *Disponible en el anexo 7*

Tabla 18
Colón, Querétaro.
Análisis generan de las áreas de oportunidad identificadas en los indicadores de gestión

Incongruencia detectada	¿En qué consiste?	Indicadores que la presentan
Incongruencia entre unidad de medida y resultados reportados (Severidad baja)	Los datos de monitoreo incluyen decimales, aun cuando la FTI indica que la unidad de medida utilizada corresponde a elementos que, por su naturaleza solo pueden registrarse como números enteros.	7
Tasa de variación errónea (severidad media)	La línea base y meta se establecieron con valor 0, esto indica que no se debería apreciar cambio en los resultados entre los ejercicios fiscales, sin embargo los datos de monitoreo reportados si indican una diferencia con relación a otros años.	2
Denominador sustituido (Severidad alta)	Los datos de monitoreo fueron calculados con un denominador diferente al que indica su FTI, generando resultados incorrectos.	1
Indicadores deficientes (Severidad muy alta)	Los indicadores tienen deficiencias críticas en el cumplimiento de criterios CREMAA o no disponen de información de monitoreo.	7

Fuente: Elaboración propia con información de la Secretaría, (Secretaría de Seguridad y Protección Ciudadana, 2025)

El análisis muestra que poco más de la mitad de los indicadores de gestión presentan incongruencias de severidad baja y media. Sin embargo, solo las inconsistencias de severidad baja permiten considerar válidos los resultados generados, mientras que las de severidad media comprometen la confiabilidad de la información.

Dado que menos del 50% del total de indicadores se ubica en el nivel de severidad que permite validar plenamente los resultados, se determinó no otorgar puntaje cuantitativo a la presente pregunta.

26. ¿El Programa identifica y cuantifica los gastos en los que incurre para generar los bienes y servicios (componentes) que ofrece y los desglosa en las siguientes categorías independientemente de la fuente de financiamiento?

a) Gastos en operación: Se deben incluir los directos (gastos derivados de los subsidios monetarios y/o no monetarios entregados a la población atendida, considerando los capítulos 2000 y/o 3000 y gastos en personal para la realización del programa, considerando el capítulo 1000) y los indirectos (permiten aumentar la eficiencia, forman parte de los procesos de apoyo. Incluyen gastos en supervisión, capacitación y/o evaluación, considerando los capítulos 2000, 3000 y/o 4000).

b) Gastos en mantenimiento: Requeridos para mantener el estándar de calidad de los activos necesarios para entregar los bienes o servicios a la población objetivo (unidades móviles, edificios, etc.). Considerando recursos de los capítulos 2000, 3000 y/o 4000.

c) Gastos en capital: Son los que se deben afrontar para adquirir bienes cuya duración en el programa es superior a un año. Considerando recursos de los capítulos 5000 y/o 6000 (Ej.: terrenos, construcción, equipamiento, inversiones complementarias).

Tipo de pregunta: abierta.

Condición: procede a valoración cuantitativa.

Criterios de valoración:

- **a)** Es posible identificar los gastos en los que se incurre por cada uno de los componentes del Pp.
- **b)** El Programa identifica y cuantifica los gastos de operación, mantenimiento y de capital en los que incurre para generar los bienes y servicios (componentes).

Respuesta: **Sí.**

Con base en el *Estado analítico del ejercicio del presupuesto de egresos por fuente de financiamiento, proyecto o proceso y por capítulo del gasto de la Secretaría de Seguridad Pública 2025*, proporcionado por la UR, es posible identificar la distribución del gasto devengado conforme a los capítulos presupuestarios. A partir de dicho documento se elaboró el Anexo 8, en el que se detalla la proporción del gasto asignado a operación, mantenimiento y capital.

Gasto total devengado

- 49,314,567.37 pesos (100%)

Distribución por categoría de gasto

- Gastos de operación
  Corresponden a $41 millones 715 mil 274.33 pesos, equivalentes al 85% del total.
  Incluyen pago de nómina y prestaciones, materiales e insumos, servicios básicos,

capacitaciones y otros conceptos necesarios para la operación cotidiana de la dependencia.

- Gastos de mantenimiento
  Ascendieron a $762 mil 845.80 pesos, que representan el 2% del total.
  Se destinaron a la adquisición de artículos de reparación, herramientas, refacciones y servicios de instalación, reparación, mantenimiento y conservación.

- Gastos de capital
  Sumaron $6 millones 836 mil 447.23 pesos, equivalentes al 14% del gasto devengado.
  Se utilizaron para la adquisición de bienes muebles, inmuebles e intangibles.

Gráfico 28
Colón, Querétaro.
Desglose de gastos devengados del Pp por categoría.

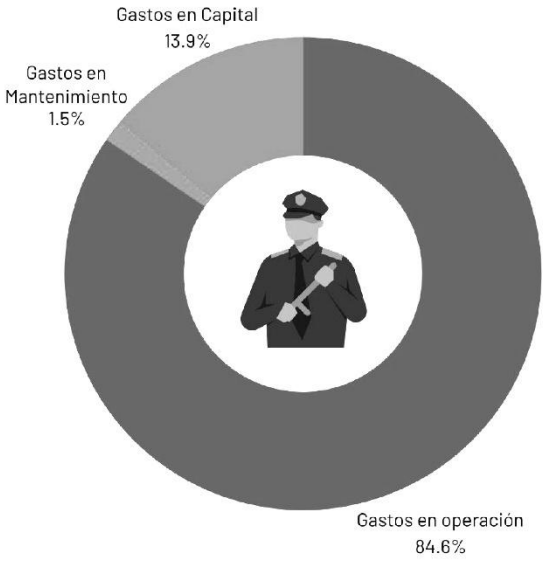

Fuente: Elaboración propia con información del "Estado analítico del ejercicio del presupuesto de egresos por fuente de financiamiento, proyecto o proceso y por capítulo del gasto de la Secretaría de Seguridad Pública del 2025"

Aunado a esto, el mismo estado analítico del ejercicio del presupuesto proporciona los datos necesarios para identificar el gasto devengado por cada componente del programa presupuestario. Con base en dicho documento, la distribución quedó de la siguiente manera:

Participación de cada componente

- **Reportes y denuncias atendidas**
  Devengó $46 millones 119 mil 355.73 pesos, equivalentes al 93.5% del total.
  Este componente concentra prácticamente la totalidad del gasto, lo que refleja su peso operativo dentro de la Secretaría.
- **Servicio de prevención del delito otorgado**
  Devengó $375 mil 282.60 pesos, que representan 0.8% del total.
  Su participación es marginal en comparación con el resto de los componentes.
- **Monitoreo del cumplimiento al Reglamento de Tránsito y Vialidad**
  Devengó $1 millón 70 mil 925.60 pesos, equivalentes al 2.6%.
  Este monto corresponde a las actividades de supervisión y control en materia de tránsito.
- **Eventos naturales y antropogénicos atendidos**
  Devengó $1 millón 549 mil 003.48 pesos, que representan 3.1% del total.
  Incluye acciones de respuesta ante emergencias y situaciones de riesgo.

Gráfico 29
Colón, Querétaro.
Desglose de gastos devengados del Pp por Componente.

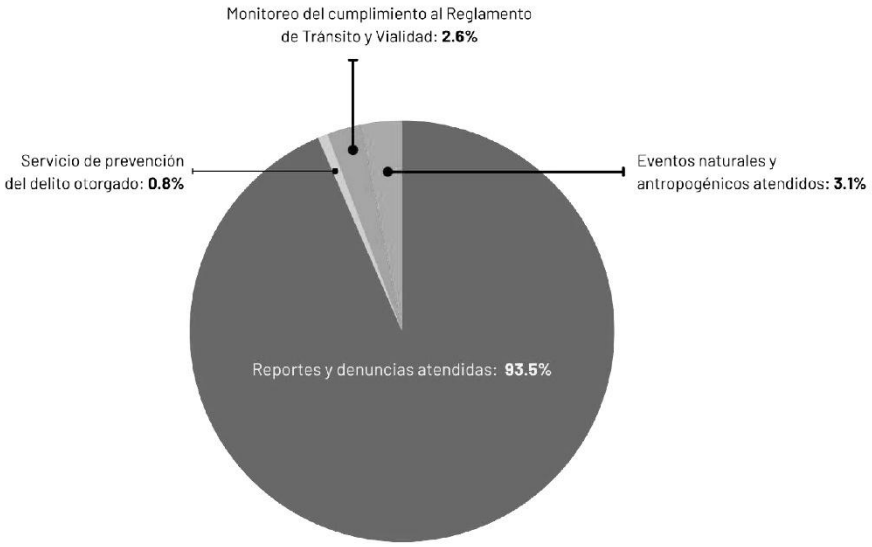

Fuente: Elaboración propia con información del "Estado analítico del ejercicio del presupuesto de egresos por fuente de financiamiento, proyecto o proceso y por capítulo del gasto de la Secretaría de Seguridad Pública del 2025"

El programa presupuestario cuenta con información suficiente para identificar y cuantificar los gastos asociados a la generación de bienes y servicios de cada uno de sus componentes, por lo que cumple con el primer criterio de valoración. Asimismo, dispone de datos desagregados por capítulos presupuestarios, lo que permite clasificar el gasto conforme a las categorías de tipo de gasto, cumpliendo también con el segundo criterio.

Dado que ambos criterios se encuentran acreditados, se asigna un punto en este reactivo.

VI. HALLAZGOS Y CONCLUSIONES.

Se integran en el siguiente formato los hallazgos y las conclusiones especificadas por cada tema:

Módulo de evaluación		
No. de pregunta	**Hallazgo**	**Conclusión**
1	El análisis del documento "Programa Construyendo Paz y Seguridad para los Ciudadanos Diagnóstico" y de los insumos complementarios proporcionados por la UR muestra que el Pp de la Secretaría de Seguridad y Protección Ciudadana cuenta con un diagnóstico funcional. El Árbol del Problema no identifica causas reales que produzcan el problema, se centran en enunciar las carencias de la Secretaría.	El diagnóstico del programa solo cumple parcialmente con los criterios del CONEVAL, ya que, aunque incluye elementos como antecedentes, problema, cobertura y presupuesto, estos aparecen incompletos, dispersos o fuera del documento principal.
2	El problema definido en el documento diagnóstico "La población del Municipio de Colón tiene mayor incidencia delictiva y se ve más expuesta a riesgos naturales y humanos" no cumple plenamente con los criterios establecidos para la correcta formulación de un problema público. La definición integra dos problemáticas distintas, lo que afecta su claridad y unicidad.	El problema o necesidad pública que busca atender el Programa presupuestario cumple solo parcialmente con los criterios del CONEVAL, debido a que se presenta más de una problemática y la población objetivo podría delimitarse aún más.
3	El objetivo central del Árbol y el Propósito de la MIR mantienen una relación adecuada, ya que ambos se orientan a generar un entorno más seguro y el Propósito incluso delimita mejor a la población objetivo. Sin embargo, se identifican áreas de oportunidad entre los *medios* del Árbol y los *componentes* de la MIR. Mientras los medios mantienen el enfoque en mejoras internas	La relación entre el Árbol de Objetivos y la MIR solo se apega parcialmente con lo que indica la MML.

	de la corporación (personal, equipamiento, procesos administrativos y presupuestarios), los componentes de la MIR describen bienes y servicios dirigidos a la ciudadanía.	
4	No hay un objetivo a nivel de Fin definido. Los objetivos definidos en la MIR cumplen parcialmente con las reglas de sintaxis recomendadas por la SHCP.	La MIR del programa no tiene lógica vertical, lo que significa que la concatenación de objetivos carece de causalidad.
5	La MIR carece de un objetivo a nivel de Fin. El cumplimiento del Propósito no se liga de ninguna manera con objetivos a largo plazo. Los supuestos identificados no corresponden a amenazas reales y específicas para cada objetivo planteado.	
6 y 7	Los indicadores de varias actividades resultan confusos o no adecuados para el seguimiento del objetivo al que corresponden. Los criterios Relevante, Económico y Adecuado fueron los más deficientes, presentándose apenas en el 63% de todos los indicadores del Pp.	La lógica horizontal de la MIR no ofrece en su totalidad una base técnica robusta para el seguimiento y la evaluación del programa. Indicadores con áreas de oportunidad en los criterios CREMAA dificultan el monitorio de los datos.
8	Los formatos de FTI incorporan todos los elementos básicos requeridos, lo que representa una oportunidad para consolidar instrumentos de seguimiento más robustos. Algunos indicadores presentan incongruencias entre el objetivo esperado y el sentido del indicador.	El llenado incorrecto limita el potencial de las FTI para garantizar una medición plenamente alineada con los resultados que el programa busca alcanzar.

9	No hay métodos de cálculo que justifiquen las metas, asimismo, la relación entre la línea base, la meta y el sentido del indicador resulta incongruente en diversos casos.	La revisión de los indicadores evidencia áreas de mejora en la definición metodológica, especialmente en la relación entre línea base, meta y sentido del indicador. Estos aspectos generan retos menores de operación, cuya atención permitiría fortalecer la precisión y consistencia de la medición del desempeño.
10	No se cuenta con elementos básicos de planeación, difusión, normativa ni coordinación para la implementación de talleres de prevención social de la violencia, además de una limitada capacidad para atender la demanda creciente.	La ausencia de estos elementos genera oportunidades para fortalecer la organización, cobertura e impacto de las acciones de prevención social de la violencia, permitiendo avanzar hacia intervenciones más consistentes y efectivas.
11	Para 2025 se registró un incremento en el número de talleres y en la cobertura territorial, así como en el número de beneficiarios respecto al 2024, aunque sin recuperar el nivel observado en 2023.	El programa ha ampliado su cobertura y atención, pero aún no alcanza los niveles máximos de beneficiarios previamente registrados.
12	No se cuenta con protocolos consolidados ni evidencia de capacitación del personal en atención a víctimas, aunque se observa una tendencia ascendente en el número de atenciones realizadas.	La ausencia de lineamientos y procesos de capacitación genera áreas de mejora para fortalecer la calidad y estandarización de la atención.
13	Si bien en 2025 se observa un incremento en la efectividad operativa (mayor número de faltas administrativas, delitos detectados, aseguramientos y decomisos), la tendencia acumulada en el número de operativos es negativa, tanto en acciones individuales como en coordinación interinstitucional. Los patrullajes aumentaron su capacidad de detección, pero presentan deficiencias	La corporación ha fortalecido su capacidad de detección y resultados operativos, sin embargo, la disminución en la intensidad operativa, la limitada coordinación y las brechas territoriales restringen un desempeño integral.

	en la cobertura territorial, al no atender zonas con alta incidencia delictiva como Galeras.	
14	El parque vehicular presenta un incremento en 2025 respecto a 2024, impulsado principalmente por el aumento de unidades en comodato; sin embargo, pese al crecimiento del parque, se observa una disminución en el número de patrullajes y en la productividad por vehículo.	Aunque se registra un aumento en la disponibilidad de unidades, la dependencia de vehículos en comodato, la insuficiencia de información histórica y la falta de correspondencia con la actividad operativa limitan la eficiencia del parque vehicular.
15	Se observa un ligero incremento en el número de cámaras de videovigilancia en comodato con el Estado, a la par de una cobertura territorial limitada en zonas de alta incidencia delictiva.	La infraestructura de videovigilancia muestra un crecimiento marginal, sin embargo, existe la oportunidad de integrar medios propios que refuercen la videovigilancia.
16	Se cumple con la atención total de llamadas y su correcta tipificación conforme a la norma, así como con los tiempos de contestación y despacho; sin embargo, persisten altos niveles de llamadas improcedentes.	Si bien, el servicio muestra cumplimiento en etapas clave del procesamiento de llamadas, la alta proporción de llamadas improcedentes sigue representando una amenaza importante para la corporación.
17	No se cuenta con un programa o calendario de operativos de tránsito, ni con información sobre la gestión de multas pagadas o talleres de educación vial; sin embargo, se observa una disminución significativa de incidentes de tránsito en el periodo 2023-2025.	La ausencia de un documento de planificación formal y de evidencia de educación vial limita la capacidad de gestión integral del tránsito municipal, aunque la tendencia descendente de incidentes indica una mejora parcial en la seguridad vial, reflejando resultados positivos aislados.
18	Se cuenta con registro de tipos de faltas administrativas y de los polígonos con mayor incidencia (Galeras, Esperanza y la Cabecera Municipal), así como un incremento en el número de faltas que derivan en detenciones, alcanzando 69.4% en 2025.	El incremento en el número de faltas administrativas que derivan en detenciones evidencia una capacidad creciente de respuesta mediante detenciones, especialmente en los polígonos con mayor incidencia.

19	Se cuenta con registro de delitos y de los polígonos con mayor incidencia (Cabecera Municipal, Esperanza y Galeras), concentrando estos tres el 65.3% del total de delitos en 2025, siendo Galeras el foco más crítico con 31.7% del total. El número de delitos que derivan en detenciones se mantuvo relativamente constante, con una capacidad operativa superior al 90%.	La evolución delictiva evidencia la necesidad de focalizar estrategias de prevención y reacción en los polígonos críticos, especialmente Galeras.
20	El municipio mostró una disminución en la tasa de policías por cada mil habitantes, aunque en el último trimestre de 2025 se observó una recuperación importante. Todo el personal policial contaba con su CUP y quienes debían evaluarse en control y confianza aprobaron al 100%. Sin embargo, solo se registraron seis quejas en el primer trimestre de 2025 y no se reportó información posterior, lo que impide verificar la existencia de un mecanismo sistemático de atención y seguimiento.	La fuerza de seguridad pública de Colón ha mostrado avances ligeros en términos de fortalecimiento, y mantiene la confiabilidad en su personal asegurando la certificación policial.
21	Durante 2025 se logró reclutar a 23 cadetes, el número más alto en comparación con ejercicios fiscales anteriores. La mayoría de los cadetes no concluyó satisfactoriamente el curso de formación inicial: el 78.3% de los reclutados en 2025 abandonó la formación, aunque esta proporción representa una mejora frente a años anteriores (93.3% en 2023 y 80% en 2024).	La convocatoria resultó efectiva en términos de reclutamiento, aumentando significativamente el número de aspirantes captados, sin embargo, la alta deserción en la formación inicial, aunada a la falta de información sistemática sobre las causas, representan áreas de oportunidad.
22	Durante 2025, el parque vehicular de Protección Civil se incrementó de manera significativa, pasando de 6 unidades en 2023 a 16 en 2025, sin embargo, no se proporcionó evidencia documental que acredite la formación, capacitación o certificaciones del personal de Protección Civil.	La Dirección de Protección Civil ha logrado fortalecer su parque vehicular, lo que mejora su capacidad de respuesta.

	Se cuenta con un listado general de equipos de protección personal y materiales para manejo de riesgos y emergencias, detallar la cantidad, estado, distribución ni suficiencia de estos.	
23	Entre 2023 y 2025, la Dirección de Protección Civil de Colón mantuvo una atención del 100% a las solicitudes de auxilio y mejoró su tiempo de respuesta en 2025. También incrementó el número de inspecciones realizadas, atendiendo todas las solicitudes recibidas. Aunque en 2025 disminuyeron las capacitaciones derivadas de solicitudes ciudadanas, la Dirección fortaleció la oferta institucional, pasando de 4 a 24 capacitaciones.	La Dirección de Protección Civil ha demostrado eficiencia y consistencia en la atención de emergencias y solicitudes de inspección, al mismo tiempo que ha fortalecido sus acciones preventivas mediante un mayor número de capacitaciones institucionales, consolidando su papel operativo y preventivo dentro del municipio.
24	El Programa cuenta únicamente con un indicador estratégico, referido a la "Tasa de delitos por cada mil habitantes en el Municipio de Colón", el cual reporta un cumplimiento del 100%. Sin embargo, al revisar la información, se identificaron áreas de oportunidad: los datos reportados en el informe de resultados (456 delitos en 2025) no coinciden con la información contenida en los Datos Abiertos de Incidencia Delictiva del Secretariado Ejecutivo del Sistema Nacional de Seguridad Pública, fuente oficial federal referida en su FTI.	Aunque el indicador reporta un cumplimiento total, las áreas de oportunidad en la selección de la fuente de los datos impide considerar los resultados como verificables. Es necesario homologar las fuentes de información y actualizar las bases poblacionales para garantizar una medición consistente del avance estratégico del Programa.
25	Si bien, la gran mayoría de los indicadores muestran un cumplimiento adecuado (100%), varios presentan inconsistencias que afectan los resultados. Al evaluar la replicabilidad y validez de los datos, se detectaron irregularidades de distinta magnitud.	La existencia de áreas de oportunidad en la mayoría de los indicadores dificulta visualizar los avances reportados en la gestión del Programa.
26	Se observó que el Programa permite identificar y cuantificar los gastos	La información disponible evidencia que el Programa cuenta con registros

	asociados a cada componente. El gasto total devengado ascendió a 49.3 millones de pesos, distribuyéndose principalmente en operación (85%), seguido de capital (14%) y mantenimiento (2%). Al desglosar por componente, el rubro de reportes y denuncias atendidas concentró la mayor parte del presupuesto (93.5%), mientras que los demás componentes tuvieron participaciones menores, reflejando la prioridad operativa dentro de la Secretaría.	suficientes para conocer y clasificar los gastos por componente y tipo de gasto, lo que garantiza transparencia y control en el uso de los recursos. Asimismo, permite realizar un seguimiento detallado de la asignación presupuestal, asegurando que los recursos se orienten conforme a las actividades y objetivos del Programa.

VII. ANÁLISIS FODA.

Se integran en el siguiente formato las fortalezas, oportunidades, debilidades y amenazas especificadas por cada tema:

Módulo I. Diseño		
Fortaleza y/u oportunidad	**No. de pregunta**	**Recomendación**
F: El Programa cuenta con un diagnóstico funcional que integra apartados específicos alineados con varios de los requisitos mínimos establecidos para la elaboración de diagnósticos en programas presupuestarios. **O:** Existe el documento *"Modelo para la integración del Instrumento de Diseño tipo: Diagnóstico Ampliado* de la SHCP[10]. **O:** Se puede integrar información estadística que permita delimitar territorialmente el problema.	1	N/A
F: La definición del problema público se realiza como situación modificable y no presentado como la falta de un bien o servicio. **O:** Puede utilizarse información estadística pare delimitar a la población objetivo.	2	N/A
F: El Propósito del programa caracteriza la población objetivo de manera más específica.	3	N/A
O: Existe el documento *"Guía rápida para la construcción de la Matriz de Indicadores para*	4 y 5	Redactar los objetivos de la MIR de acuerdo con las reglas de sintaxis indicadas por la metodología.

[10] *Disponible en* https://www.transparenciapresupuestaria.gob.mx/work/models/PTP/NPTP/Descargables/Diagnostico_ampliado.docx

Resultados" que integra la recomendación en la sintaxis de cada objetivo de la MIR.[11]		
F: Todos los objetivos de la MIR cuentan con medios de verificación, y se indica la dirección física para su consulta. **O:** Existe el documento *"Manual para el diseño y construcción de indicadores"* del CONEVAL.	6 y 7	N/A
F: Las FTI tienen una estructura bastante nutrida, contemplando los aspectos más relevantes para asegurar el seguimiento de los objetivos del programa.	8	N/A
O: Existe el documento titulado *"Guía para el establecimiento y cálculo de líneas base y metas"* del CONEVAL.[12]	9	N/A
Módulo II. Implementación.		
Fortaleza y/u oportunidad	**No. de pregunta**	**Recomendación**
F: Se han facilitado los canales de recepción de solicitudes, lo que propició un incremento notorio en el total de solicitudes recibidas.	10	N/A
F: Se observa una tendencia ascendente en el número total de talleres, pláticas y cursos impartidos, así como una ampliación de la cobertura territorial. **O:** La ampliación del número de localidades atendidas abre la posibilidad de consolidar una estrategia territorial más robusta, permitiendo fortalecer la presencia institucional y mejorar la focalización de	11	N/A

[11] *Disponible en https://www.coneval.org.mx/InformesPublicaciones/Paginas/Mosaicos/Monitoreo/Guia_Construccion_MIR.aspx*
[12] *Disponible en https://www.coneval.org.mx/coordinacion/Documents/monitoreo/metodologia/guia_lineas_base_metas.pdf*

actividades preventivas en zonas con mayor incidencia o necesidad.		
F: Se identifica una tendencia ascendente en el número total de solicitudes de atención a víctimas atendidas durante 2025, lo que evidencia una mayor capacidad de respuesta institucional	12	N/A
F: Se observa un incremento significativo en los resultados operativos durante 2025 (incluyendo un mayor número de faltas administrativas detectadas, delitos identificados, aseguramientos e incautaciones) lo que evidencia una mejora sustancial en la eficacia operativa, aun con un volumen menor de operativos respecto a años anteriores.	13	N/A
F: El parque vehicular de la Secretaría de Seguridad se ha fortalecido de manera importante, sumando 12 nuevas unidades en un año.	14	N/A
O: Se cuenta con datos de incidencia delictiva por delegación lo que abre la posibilidad de ampliar el sistema de videovigilancia a aquellas delegaciones donde más delitos y faltas administrativas suceden.	15	N/A
F: Se cumple con la tipificación de las llamadas a la línea de emergencia de acuerdo con la norma técnica de estandarización en procedentes y no procedentes y se cumple con los tiempos promedio de atención mínimos en lo que los operadores responden y en lo que los operadores asignan y delegan la llamada al despacho correspondiente.	16	N/A

F: Se observa una tendencia descendente en los incidentes de tránsito registrados en el municipio.	17	N/A
F: Se cuenta con registros de los tipos de faltas administrativas y delitos y los cuadrantes/polígonos con mayor incidencia. **O:** Al contar con un registro de faltas administrativas y delitos por tipo, la jefatura de prevención de la Secretaría de Seguridad y protección Ciudadana puede utilizar esa información para implementar talleres de enfocados en prevenir las faltas administrativas y delitos más comunes.	18 y 19	N/A
F: El estado de fuerza de la policía municipal ha incrementado en el 2025 y todos los policías cuentan con su C.U.P y los elementos que requirieron someterse a una evaluación de control y confianza aprobaron.	20	N/A
F: Se realizo la difusión de la convocatoria de reclutamiento por medio redes sociales y ferias de reclutamiento y se registró adecuadamente el medio por el que los cadetes reclutados se enteraron de la convocatoria.	21	N/A
F: Se sumaron 10 vehículos al Parque vehicular de Protección Civil del 2023 al 2025.	22	N/A
F: La Dirección de Protección Civil satisfizo completamente las solicitudes de auxilio, las revisiones a establecimientos y las capacitaciones en materia de Protección Civil demandadas por la ciudadanía. También se observa una tendencia descendente del tiempo de atención a solicitudes de auxilio.	23	N/A

Módulo III. Resultados.		
Fortaleza y/u oportunidad	**No. de pregunta**	**Recomendación**
F: Se identifican y cuantifican los gastos que se devengaron para generar cada uno de los componentes del Pp y se cuenta con la información para desglosarlos en gastos en operación, gastos en mantenimiento y gastos en capital	26	N/A

Módulo I. Diseño		
Debilidad y/o amenaza	**No. de pregunta**	**Recomendación**
D: El documento diagnóstico no incorpora los Árboles de Problema y de Objetivos ni MIR.	1	Integrar los Árboles y los instrumentos de seguimiento a un solo documento diagnóstico.
D: El problema central no es único, ya que se indica la incidencia delictiva y los riesgos naturales y antropogénicos como las situaciones indeseables.	2	Unificar la problemática central para que abarque todas las dimensiones de manera integrada. **"La población que habita en los polígonos con mayor incidencia delictiva del Municipio de Colón ve vulnerado su derecho a la seguridad".**
D: Los medios identificados en el árbol no se vinculan de con los componentes propuestos e la MIR. **D:** Existe el riesgo de que los componentes entregados por el programa no generen un cambio marginal en la problemática identificada, debido a la falta de coherencia metodológica entre los elementos del diseño	3	Es necesario identificar con precisión las causas reales que originan el problema central e integrarlas adecuadamente en el Árbol del Problema. A partir de ello, el Árbol de Objetivos debe proponer medios que respondan directamente a dichas causas, manteniendo una relación causal clara. De este modo, al

y la lógica causal requerida para incidir efectivamente en el problema.		incorporar estos medios como componentes en la MIR, se asegura que la entrega de dichos componentes contribuya efectivamente a resolver las causas del problema identificado.
D: La Matriz no incorpora un objetivo en el nivel de Fin, esta ausencia implica que el cumplimiento de los objetivos del Pp no se vincula con un propósito de nivel superior.	4	Vincular el objetivo central del programa con el objetivo rector en materia de seguridad establecido en el Plan Municipal de Desarrollo vigente permitirá que el Pp cuente con un objetivo de nivel superior directamente alineado con las prioridades y metas de la administración municipal.
D: Se observó que los mismos supuestos se reutilizan para objetivos de distinto nivel, lo cual rompe la lógica vertical del programa y limita la identificación de amenazas específicas asociadas a cada objetivo propuesto. **D:** Existe el riesgo de que, al no identificar amenazas específicas para cada nivel del programa, las actividades, los componentes e incluso el propósito queden expuestos a factores externos que podrían impedir el logro de los resultados previstos.	5	Identificar amenazas específicas para el propósito, así como para cada componente y cada actividad del programa, a fin de fortalecer la lógica vertical y asegurar que los riesgos asociados a cada nivel de la intervención sean gestionados de manera diferenciada y efectiva.
D: La construcción de los indicadores presenta áreas de oportunidad con el cumplimiento de los criterios CREMAA.	6 y 7	Diseñar indicadores que guarden congruencia entre la línea base, meta y sentido del indicador. Diseñar indicadores que sean útiles para medir de manera directa y pertinente el objetivo planteado, asegurando que su formulación refleje adecuadamente el cambio esperado y permita evaluar el avance del programa.

D: El llenado inadecuado de las fichas técnicas debilita el potencial de este instrumento como herramienta de seguimiento.	8	Realizar el llenado de los apartados de la FTI guardando congruencia con los elementos de diseño que la preceden y siguiendo las recomendaciones de la metodología indicada en las oportunidades.
D: No hay documentos que respalden el cálculo para establecer líneas base y metas.	9	Establecer metas y líneas base sustentadas en cálculos o en la metodología indicada en la guía, garantizando que los valores reportados sean verificables, coherentes y técnicamente justificados.
Módulo II. Implementación.		
Debilidad y/o Amenaza	**No. de pregunta**	**Recomendación**
D: No se cuenta con una planeación definida sobre los temas que se abordarán en las actividades de prevención del delito, ni existe evidencia de acciones de promoción que permitan ampliar su alcance entre la población objetivo.	10 y 11	Realizar una planeación que seleccione temas de prevención vinculados con las problemáticas de seguridad social más incidentes en cada localidad, a fin de asegurar la pertinencia de las actividades y maximizar su impacto en la población.
D: La reducción del personal asignado a la atención a víctimas para el ejercicio fiscal 2025 puede afectar la capacidad operativa, incrementar la carga de trabajo y comprometer los tiempos de respuesta, especialmente si la tendencia de solicitudes continúa al alza.	12	Generar un manual de atención a víctimas del delito que permita homologar los procesos institucionales, estandarizar las actuaciones del personal y asegurar una atención consistente, oportuna y alineada con los principios de

D: No existe un manual o protocolo formal de atención a víctimas, ni un registro consolidado de las capacitaciones del personal, lo que limita la estandarización de los procedimientos y dificulta verificar la calidad y pertinencia de la atención brindada.		protección y acompañamiento integral.
D: La tendencia acumulada en el número total de operativos, tanto individuales como coordinados con otras instituciones, es decreciente, lo que refleja una disminución sostenida en la presencia preventiva constante en el territorio. **D:** No se cuenta con un registro de resultados obtenidos derivados de los operativos realizados en conjunto con otras instituciones de seguridad.	13	Fortalecer la gestión operativa mediante la definición de metas anuales y trimestrales de operativos (tanto individuales como coordinados), acompañada de la implementación de un sistema estandarizado de registro y sistematización de resultados que permita evaluar la efectividad de cada intervención.
D: No se cuenta con registros históricos del parque vehicular previos a 2024, lo que limita la posibilidad de realizar análisis comparativos de mayor profundidad temporal.	14	Mantener un control sistemático y actualizado del registro de las unidades con las que cuenta la Secretaría.
D: El municipio de Colón no cuenta con cámaras de seguridad propias.	15	Integrar cámaras de videovigilancia propias.
A: Mas del 80% de llamadas recibidas en la línea 9-1-1 son improcedentes. **D:** El tiempo en que los operadores obtienen la información sobre el accidente es mayor a lo indicado por la **"***Norma técnica para la estandarización de los servicios de llamadas de emergencia a través del número único armonizado 9-1-1" (no mayor a 90 segundos).*	16	Realizar talleres sobre el correcto uso de la línea de emergencia. Consultar el documento *"Norma técnica para la estandarización de los servicios de llamadas de emergencia a través del número único armonizado 9-1-1"*[13] para integrar las estrategias pertinentes que eficienticen la atención.

[13] *Disponible en https://www.gob.mx/cms/uploads/attachment/file/895276/NT_CALLE_2023_II-2024_final.pdf*

D: No existe un programa o planeación para las actividades de tránsito. **D:** No existe un registro que permita identificar cuáles multas de tránsito fueron efectivamente pagadas.	17	Generar planeaciones para las actividades de tránsito que se alineen con los objetivos del programa y mantener registros completos y actualizados de dichas actividades, así como de sus resultados.
D: Solo el 69.4% de las faltas administrativas derivan en detenciones en 2025.	18	Fortalecer los procesos de seguimiento y atención de las faltas administrativas.
D: La localidad de Galeras concentra una gran cantidad de delitos.	19	Fortalecer los patrullajes y actividades de prevención y reacción en la zona.
D: No hay registro del seguimiento a reporte o denuncias registradas en contra de miembros de la corporación.	20	Realizar un seguimiento oportuno de todas las denuncias o reportes en contra de miembros de la corporación recibidos, especificando si fueron improcedentes o procedentes y, en este último caso, documentar la resolución adoptada por la Secretaría.
D: El 70% de los cadetes reclutados no completan el Curso de Formación Inicial Única.	21	Identificar las principales causas del alto porcentaje de deserción para implementar estrategias que aseguren la permanencia.
D: No hay evidencia de la capacitación con la que cuenta el personal de Protección Civil. **D:** No hay un registro detallado del equipo con el que cuenta la dirección de Protección Civil.	22	Elaborar un expediente del perfil del personal de Protección Civil, donde se integren sus capacitaciones y/o certificaciones. Realizar un registro integral que consolide todo el equipamiento con el que cuenta la Dirección de Protección Civil, incluyendo su estado físico y operativo.

N/A	23	N/A
Módulo III. Resultados.		
Debilidad y/o Amenaza	**No. de pregunta**	**Recomendación**
D: La información reportada en el monitoreo para la mayoría de los objetivos definidos en la MIR tiene discrepancias con lo referido en sus medios de verificación, imposibilitando replicar el cálculo.	24	Realizar los cálculos del indicador con apego a lo establecido en la Ficha Técnica del Indicador.
D: La inconsistencia en los indicadores y en los datos de monitoreo utilizados para su cálculo reduce la confiabilidad de los resultados obtenidos.	25	
N/A	26	N/A

VIII. FORMATO DE DIFUSIÓN DE LOS RESULTADOS CONAC.

Con base en los resultados obtenidos derivado de la Evaluación específica de desempeño, y en apego a lo dispuesto en la "Norma para establecer el formato para la difusión de los resultados de las evaluaciones de los recursos federales ministrados a las entidades federativas", se registra la información requerida (en caso de que aplique) para cada punto en el siguiente formato:

Formato para la Difusión de los Resultados de las Evaluaciones

1. Descripción de la evaluación	
1.1 Nombre de la evaluación: Evaluación Específica de Desempeño del Programa Presupuestario: Programa Construyendo Paz y Seguridad para los Ciudadanos, ejecutado por la Secretaría de Seguridad Pública y Protección Ciudadana del Municipio de Colón, Ejercicio Fiscal 2025	
1.2 Fecha de inicio de la evaluación (dd/mm/aaaa): 09/01/2026	
1.3 Fecha de término de la evaluación (dd/mm/aaaa): 13/03/2026	
1.4 Nombre de la persona responsable de darle seguimiento a la evaluación y nombre de la unidad administrativa a la que pertenece:	
Nombre: José Enrique Ambriz Martínez	Unidad administrativa: Secretaría de Seguridad y Protección Ciudadana
1.5 Objetivo general de la evaluación: Evaluar el desempeño del programa a partir de su planeación, operación y cumplimiento de metas, mediante el análisis de sus instrumentos de seguimiento, la ejecución de los recursos asignados y los resultados obtenidos en sus indicadores.	
1.6 Objetivos específicos de la evaluación: Desglosar el diseño de los instrumentos de planeación y seguimiento del Programa presupuestario; Conocer los procedimientos para la entrega de los bienes y/o servicios del Programa presupuestario, así como su efectividad; Desglosar el ejercicio del presupuesto del Programa, y; Conocer el impacto del programa y sus resultados logrados.	
1.7 Metodología utilizada en la evaluación: La Evaluación Especifica de Desempeño se estructura a partir de tres módulos y 26 preguntas para el logro de sus objetivos general y específicos.	
Instrumentos de recolección de información:	

Cuestionarios __ Entrevistas__ Formatos__ Otros_X_ Especifique: Informes de resultados, diagnóstico y sus elementos, reglamentos, estados analíticos del egreso, bases de datos, presupuesto de egresos, ley de ingresos, entre otros.
Descripción de las técnicas y modelos utilizados: La evaluación se realizará mediante un análisis de gabinete con base en información proporcionada por la UR del Pp, así como con base en información adicional que la Instancia Evaluadora considere necesaria para realizar su análisis y justificar su valoración.

2. Principales Hallazgos de la evaluación
2.1 Describir los hallazgos más relevantes de la evaluación: El análisis del *Programa Construyendo Paz y Seguridad para los Ciudadanos* y de los insumos proporcionados por la Unidad Responsable permitió identificar un conjunto amplio de hallazgos relacionados con la calidad del diagnóstico, la lógica causal, la estructura de la MIR, la operación institucional y la consistencia de la información reportada. En primer lugar, se constató que el Programa cuenta con un diagnóstico funcional; sin embargo, persisten áreas de oportunidad en la formulación del problema público. El documento señala que *"La población del Municipio de Colón tiene mayor incidencia delictiva y se ve más expuesta a riesgos naturales y humanos"*, pero esta definición integra dos problemáticas distintas, lo que afecta su unicidad. Asimismo, el Árbol del Problema no identifica causas reales, pues se limita a enlistar carencias internas de la corporación, sin explicar los factores que originan la situación identificada. Aunque el objetivo central del Árbol y el Propósito de la MIR mantienen coherencia al orientarse a generar un entorno más seguro, se detectaron áreas de oportunidad entre los medios del Árbol y los componentes de la MIR. Mientras los medios se enfocan en mejoras internas (personal, equipamiento, procesos administrativos y presupuestarios) los componentes describen bienes y servicios dirigidos a la ciudadanía. En materia de indicadores, se identificaron problemas de claridad, pertinencia y consistencia, los criterios *"Relevante, Económico y Adecuado"* fueron los más deficientes. Además, varios indicadores presentan inconsistencias entre línea base, meta y sentido. Aunque los formatos FTI incorporan los elementos básicos requeridos, aún existe margen para fortalecer su función como instrumentos de seguimiento. En cuanto a la operación del Programa, se observan avances y rezagos diferenciados. En prevención social, no se cuenta con elementos básicos de planeación, difusión o normativa para la implementación de talleres, aunque en 2025 aumentaron el número de talleres, la cobertura territorial y los beneficiarios respecto a 2024. En atención a víctimas, no existen protocolos formales ni evidencia de capacitación al personal destinado a dar los servicios, sin embargo, las atenciones muestran una tendencia ascendente. En materia operativa, 2025 registró un incremento en faltas administrativas, delitos detectados, aseguramientos y decomisos; sin embargo, la tendencia acumulada de operativos es negativa. Los patrullajes mejoraron su capacidad de detección, pero

mantienen deficiencias de cobertura, especialmente en zonas críticas como Galeras. El parque vehicular creció, principalmente por unidades en comodato.

La infraestructura tecnológica presenta retos. Aunque aumentó ligeramente el número de cámaras de videovigilancia, estas no son propiedad municipal y su cobertura es insuficiente.

En el ámbito de llamadas de emergencia, se cumple con la atención total y la correcta tipificación, pero persisten altos niveles de llamadas improcedentes y se exceden los tiempos de obtención de información y llegada de unidades. En tránsito, no existe un programa de operativos ni información sobre multas o talleres, aunque los incidentes disminuyeron significativamente entre 2023 y 2025.

Respecto al desempeño policial, el municipio mostró una disminución en la tasa de policías por cada mil habitantes, con recuperación al cierre de 2025. Todo el personal cuenta con CUP y quienes debían evaluarse aprobaron al 100%. No obstante, solo se registraron seis quejas en el primer trimestre y no hay información posterior, lo que impide verificar un mecanismo sistemático de atención.

En reclutamiento, 2025 registró el mayor número de cadetes (23), pero no existe un programa formal de difusión y la mayoría no concluyó la formación inicial, aunque la tasa de abandono mejoró respecto a años anteriores.

En Protección Civil, el parque vehicular creció de 6 a 16 unidades entre 2023 y 2025, pero no existe evidencia documental de capacitación o certificación del personal. Tampoco se detalla la suficiencia ni el estado del equipo operativo. Aun así, la Dirección mantuvo atención del 100% a solicitudes de auxilio, mejoró tiempos de respuesta y amplió significativamente su oferta de capacitaciones institucionales.

Finalmente, se identificaron áreas de oportunidad en el indicador estratégico del Programa. Aunque se reporta un cumplimiento del 100%, los datos del informe de resultados (456 delitos en 2025) no coinciden con la Plantilla 9 (101 delitos) ni con los Datos Abiertos del SESNSP. Estas discrepancias, junto con otras irregularidades detectadas, limitan la confiabilidad de los resultados reportados.

En materia presupuestaria, el Programa permite identificar y cuantificar los gastos por componente. El gasto total devengado fue de 49.3 millones de pesos, 46.1 millones provienen directamente de FORTAMUN, 2 millones 300 mil pesos corresponden a Contribuciones de Ley y los 823 mil restantes corresponden a participaciones federales. El presupuesto del Pp se concentró principalmente en operación (85%), el componente de reportes y denuncias atendidas absorbió 93.5% del presupuesto, reflejando la prioridad operativa de la Secretaría.

2.2 Señalar cuáles son las principales Fortalezas, Oportunidades, Debilidades y Amenazas (FODA), de acuerdo con los temas del programa, estrategia o instituciones.

2.2.1 Fortalezas:

- El Programa cuenta con un diagnóstico funcional que integra apartados específicos alineados con varios de los requisitos mínimos establecidos para la elaboración de diagnósticos en programas presupuestarios.
- La definición del problema público se realiza como situación modificable y no presentado como la falta de un bien o servicio.
- El Propósito del programa caracteriza la población objetivo de manera más específica.
- Todos los objetivos de la MIR cuentan con medios de verificación, y se indica la dirección física o electrónica para su consulta.
- Las FTI tienen una estructura bastante nutrida, contemplando los aspectos más relevantes para asegurar el seguimiento de los objetivos del programa.
- Se han facilitado los canales de recepción de solicitudes, lo que propició un incremento notorio en el total de solicitudes recibidas.
- Se observa una tendencia ascendente en el número total de talleres, pláticas y cursos impartidos, así como una ampliación de la cobertura territorial.
- Se identifica una tendencia ascendente en el número total de solicitudes de atención a víctimas atendidas durante 2025.
- El parque vehicular de la Secretaría de Seguridad se ha fortalecido de manera importante, sumando 12 nuevas unidades en un año.
- Se observa una tendencia descendente en los incidentes de tránsito registrados en el municipio.
- Se cuenta con registros de los tipos de faltas administrativas y delitos y los cuadrantes/polígonos con mayor incidencia.
- El estado de fuerza de la policía municipal ha incrementado ligeramente en el 2025 y todos los policías cuentan con su C.U.P.
- Se sumaron 10 vehículos al parque vehicular de Protección Civil del 2023 al 2025.
- La Dirección de Protección Civil satisfizo completamente las solicitudes de auxilio, las revisiones a establecimientos y las capacitaciones en materia de Protección Civil demandadas por la ciudadanía.
- Se identifican y cuantifican los gastos que se devengaron para generar cada uno de los componentes del Pp

2.2.2 Oportunidades:

- Existe el documento de la SHCP que integran los lineamientos y aspectos mínimos a considerar para la elaboración de instrumentos de diseño para un programa presupuestal[14].
- La integración de información estadística referente a los polígonos con mayor incidencia delictiva puede ayudar a cuantificar de manera específica la población objetivo.

[14] *Disponible en https://www.transparenciapresupuestaria.gob.mx/work/models/PTP/NPTP/Descargables/Diagnostico_ampliado.docx*

- La ampliación del número de localidades atendidas con los talleres, platicas y cursos de prevención del delito abre la posibilidad de consolidar una estrategia territorial más robusta.
- Se cuenta con datos de incidencia delictiva por delegación lo que abre la posibilidad de ampliar el sistema de videovigilancia a aquellas delegaciones donde más delitos y faltas administrativas suceden.
- Al contar con un registro de faltas administrativas y delitos por tipo, la jefatura de prevención de la Secretaría de Seguridad y Protección Ciudadana puede utilizar esa información para implementar talleres de enfocados en prevenir las faltas administrativas y delitos más comunes.

2.2.3 Debilidades:

- El documento diagnóstico no incorpora los Árboles de Problema y de Objetivos ni MIR en un solo documento.
- El problema central no es único, ya que se indica la incidencia delictiva y los riesgos naturales y antropogénicos como las situaciones indeseables.
- Los medios identificados en el árbol no se vinculan de con los componentes propuestos e la MIR.
- La Matriz no incorpora un objetivo en el nivel de Fin, esta ausencia implica que el cumplimiento de los objetivos del Pp no se vincula con un propósito de nivel superior.
- Se observó que los mismos supuestos se reutilizan para objetivos de distinto nivel, lo cual rompe la lógica vertical del programa y limita la identificación de amenazas específicas asociadas a cada objetivo propuesto.
- La construcción de los indicadores es en su mayoría inadecuado, ya que presentan áreas de oportunidad con los criterios CREMAA.
- El llenado inadecuado de las fichas técnicas debilita el potencial de este instrumento como herramienta de seguimiento.
- No hay documentos que respalden el cálculo para establecer líneas base y metas.
- No se cuenta con una planeación definida sobre los temas que se abordarán en las actividades de prevención del delito.
- La reducción del personal asignado a la atención a víctimas para el ejercicio fiscal 2025 puede afectar la capacidad operativa.
- No existe un manual o protocolo formal de atención a víctimas, ni un registro consolidado de las capacitaciones del personal.
- La tendencia acumulada en el número total de operativos, tanto individuales como coordinados con otras instituciones, es negativa.
- No se cuenta con un registro de resultados obtenidos derivados de los operativos realizados en conjunto con otras instituciones de seguridad.
- Las cámaras de videovigilancia que se encuentran en el Colón son propiedad del Estado de Querétaro.
- El tiempo en que los operadores obtienen la información sobre el accidente es mayor a lo indicado por la *"Norma técnica para la estandarización de los servicios de llamadas de emergencia a través del número único armonizado 9-1-1".*
- No existe un programa o planeación para las actividades de tránsito.

- No existe un registro que permita identificar cuáles multas de tránsito fueron efectivamente pagadas.
- No hay registro del seguimiento a reporte o denuncias registradas en contra de miembros de la corporación.
- El 70% de los cadetes reclutados no completan el Curso de Formación Inicial Única.
- No hay un registro detallado del equipo con el que cuenta la dirección de Protección Civil.
- La información reportada en el monitoreo tiene discrepancias con lo referido en los medios de verificación.
- La inconsistencia en los indicadores y en los datos de monitoreo utilizados para su cálculo reduce la confiabilidad de los resultados obtenidos.

2.2.4 Amenazas:

- Mas del 80% de llamadas recibidas en la línea 9-1-1 son improcedentes.

3. Conclusiones y recomendaciones de la evaluación

3.1 Describir brevemente las conclusiones de la evaluación:

El análisis integral del Programa revela que, existen avances destacables en distintos ámbitos operativos y administrativos, sin embargo persisten áreas de oportunidad estructurales que limitan la solidez del diseño. En términos generales, el diagnóstico del Programa cumple parcialmente con los criterios establecidos por el CONEVAL. Si bien, incorpora elementos como antecedentes, problema, cobertura y presupuesto, estos aparecen dispersos o fuera del documento principal, lo que impide considerarlo un diagnóstico plenamente integrado y funcional para la toma de decisiones.

La definición del problema público presenta limitaciones en cuanto a la identificación una problemática única. Esta falta de unicidad se refleja en la relación entre el Árbol de Objetivos y la MIR, la cual solo se apega parcialmente a lo establecido en la Metodología de Marco Lógico. Los componentes no derivan de causas identificadas y, por tanto, carecen de lógica causal.

En cuanto a la formulación de objetivos, la MIR muestra diversas áreas de oportunidad: La ausencia de un objetivo a nivel de Fin impide vincular el cumplimiento del resto de objetivos con un objetivo superior a largo plazo. El nivel de Propósito identifica y caracteriza a la población objetivo, e indica el cambio deseado, siendo el único objetivo de la MIR correctamente planteado. Por su parte los componentes presentan áreas de oportunidad al definir el bien o servicio que entregan y las actividades, aunque cumplen con las reglas de sintaxis, definen objetivos que corresponden al nivel de Componentes. Esta situación afecta tanto la lógica vertical (que no garantiza consistencia interna ni orientación efectiva hacia resultados) como la lógica horizontal, que no ofrece una base técnica robusta para el seguimiento y evaluación del Programa.

Los indicadores representan un elemento relevante. Las áreas de oportunidad en los criterios CREMAA generan información con distintas interpretaciones. Siendo que la

estructura de las FTI cuenta con un gran potencial para garantizar una medición plenamente alineada con los resultados, es prioritario registrar la información de estas fichas de manera alineada con los elementos de diseño que la preceden.

En el ámbito operativo, el Programa ha ampliado la cobertura y atención de los cuerpos de seguridad en varias áreas, principalmente con el servicio de prevención del delito, que aumentó en un 110% en comparación a 2024.

Aunado a esto, la corporación ha fortalecido su capacidad de detección de acuerdo con sus resultados operativos, que indican el aseguramiento de 134 vehículos y la incautación de 199 gramos de narcóticos, lo que refuerza la tendencia de fortalecimiento operativo y la efectividad de los operativos.

Por otro lado, el parque vehicular muestra un incremento en unidades disponibles, incrementado 25% en comparación con2024.

En el servicio de atención de llamadas, se cumplen las etapas clave del procedimiento de atención, sin embargo la alta proporción de llamadas improcedentes representa un área de oportunidad que satura la atención.

En materia de tránsito, el incremento de multas emitidas guarda una relación estrecha con la tendencia descendente de incidentes, obteniendo mejoras parciales.

La evolución de faltas administrativas y delitos evidencia la necesidad de focalizar estrategias en polígonos críticos, especialmente Galeras. La fuerza policial muestra avances en fortalecimiento y mantiene la certificación de su personal, pero requiere mejorar los mecanismos de seguimiento y atención de quejas. En reclutamiento, aunque la convocatoria fue efectiva, la deserción en la formación inicial y la falta de información sistemática sobre sus causas representan debilidades.

En cuanto a Protección Civil, el fortalecimiento del parque vehicular ha mejorado la capacidad de respuesta, en conjunto, la Dirección ha demostrado eficiencia en la atención de emergencias y ha fortalecido sus acciones preventivas.

Finalmente hablando de resultados, aunque el indicador estratégico reporta cumplimiento total, algunas áreas de oportunidad en la selección de la fuente de los datos impiden considerar los resultados como verificables. Las limitaciones encontradas en la mayoría de los indicadores dificultan visualizar los avances reportados. Esto subraya la necesidad de homologar fuentes de información y actualizar bases poblacionales para garantizar una medición consistente y veraz del avance del Programa.

A pesar de estas limitaciones, el Programa cuenta con registros suficientes para clasificar los gastos por componente y tipo de gasto, lo que contribuye a la transparencia y control en el uso de los recursos. Esta capacidad permite un seguimiento detallado de la asignación presupuestal y asegura que los recursos se orienten conforme a las actividades y objetivos establecidos. Sin embargo, se vuelve de vital importancia reorientar los objetivos, capacitar al personal en MML y establecer criterios de homologación en cuento a la información que se genera para el monitoreo de los datos.

3.2 Describir las recomendaciones de acuerdo con su relevancia:

1: Es necesario identificar con precisión las causas reales que originan el problema central e integrarlas adecuadamente en el Árbol del Problema.
2: Vincular el objetivo central del programa con el objetivo rector en materia de seguridad establecido en el Plan Municipal de Desarrollo a través del establecimiento del objetivo a nivel de Fin en la MIR.
3: Identificar amenazas específicas para el propósito, así como para cada componente y cada actividad del programa.
4: Integrar los Árboles y los instrumentos de seguimiento a un solo documento diagnóstico.
5: Diseñar indicadores que sean útiles para medir de manera directa y pertinente el objetivo planteado, asegurando que su formulación refleje adecuadamente el cambio esperado y permita evaluar el avance del programa.
6: Realizar el llenado de los apartados de la FTI guardando congruencia con los elementos de diseño que la preceden.
7: Establecer metas y líneas base sustentadas en cálculos o en la metodología indicada en la guía, garantizando que los valores reportados sean verificables, coherentes y técnicamente justificados.
8: Realizar los cálculos del indicador con apego a lo establecido en la Ficha Técnica del Indicador.
9: Realizar una planeación que seleccione temas de prevención vinculados con las problemáticas de seguridad social más incidentes en cada localidad
10: Consultar el documento "*Norma técnica para la estandarización de los servicios de llamadas de emergencia a través del número único armonizado 9-1-1*" para integrar las estrategias pertinentes que eficienticen la atención.
11: Realizar talleres sobre el correcto uso de la línea de emergencia.
12: Generar un manual de atención a víctimas del delito que permita homologar los procesos institucionales.
13: Generar planeaciones para las actividades de tránsito que se alineen con los objetivos del programa y mantener registros completos y actualizados de dichas actividades, así como de sus resultados.
14: Fortalecer los patrullajes y actividades de prevención y reacción en las zonas de mayor incidencia.

15: Realizar un seguimiento oportuno de todas las denuncias o reportes recibidos en contra de miembros de la corporación, especificando si fueron improcedentes o procedentes y, en este último caso, documentar la resolución adoptada por la Secretaría.
16: Identificar las principales causas del alto porcentaje de deserción para implementar estrategias que aseguren la permanencia.

4. Datos de la Instancia evaluadora
4.1 Nombre del coordinador de la evaluación: Lic. Saúl Legorreta Martínez.
4.2 Cargo: Director.
4.3 Institución a la que pertenece: CIGER consultora.
4.4 Principales colaboradores:
4.5 Correo electrónico del coordinador de la evaluación: saulegorreta@gmail.com
4.6 Teléfono (con clave lada): (442) 450 3692

5. Identificación del (los) programa(s)
5.1 Nombre del (los) programa(s) evaluado(s): Programa Construyendo Paz y Seguridad para los Ciudadanos.
5.2 Siglas:
5.3 Ente público coordinador del (los) programa(s): Secretaría de Seguridad y Protección Ciudadana.
5.4 Poder público al que pertenece(n) el(los) programa(s):
Poder Ejecutivo___ Poder Legislativo___ Poder Judicial **X** Ente Autónomo___
5.5 Ámbito gubernamental al que pertenece(n) el(los) programa(s):
Federal___ Estatal___ Local **X**
5.6 Nombre de la(s) unidad(es) administrativa(s) y de (los) titular(es) a cargo del (los) programa(s):
5.6.1 Nombre(s) de la(s) unidad(es) administrativa(s) a cargo de (los) programa(s): Secretaría de Seguridad y Protección Ciudadana.
5.6.2 Nombre(s) de (los) titular(es) de la(s) unidad(es) administrativa(s) a cargo de (los) programa(s) (nombre completo, correo electrónico y teléfono con clave lada):

Nombre: José Enrique Ambriz Martínez Correo electrónico: enrique.ambriz@hotmail.com Teléfono: 4192343700 ext. 2599	Unidad administrativa: Secretaría de Seguridad y Protección Ciudadana

6. Datos de Contratación de la Evaluación
6.1 Tipo de contratación:
6.1.1 Adjudicación Directa___ 6.1.2 Invitación a tres___ 6.1.3 Licitación Pública Nacional___ 6.1.4 Licitación Pública Internacional___ 6.1.5 Otro: (Señalar)___
6.2 Unidad administrativa responsable de contratar la evaluación: Secretaría de Finanzas
6.3 Costo total de la evaluación: $ 200,000.00 más el Impuesto al Valor Agregado
6.4 Fuente de Financiamiento: Ingresos propios

7. Difusión de la evaluación
7.1 Difusión en internet de la evaluación: https://colon.gob.mx/inicio/transparencia/#
7.2 Difusión en internet del formato: https://colon.gob.mx/inicio/transparencia/#

IX. BIBLIOGRAFÍA.

En la presente sección se incluye la referencia del informe, estudio, documento o fuente de información de la que se derive la valoración de la pregunta que corresponda y, en su caso, la dirección electrónica donde se encuentra. El listado de fuentes analizadas en la evaluación se registrr haciendo uso de la herramienta de bibliografía de Word con estilo APA.

CONEVAL. (2013). *Manual para el diseño y construcción de indicadores.* Colón.

CONEVAL. (2019). *Apectos a considerar para la elaboración del diagnóstico de los programas presupuestarios de nueva creación o con cambios sustanciales que se propongan incluir en la Estructura Programática del Presupuesto de Egresos de la Federación.* Ciudad de México.

CONEVAL. (2019). *Guía para el establecimiento y cálculo de líneas base y metas.* Ciudad de México.

H. Ayuntamiento de Colón. (2025). *Estado Analítico del Ejercicio del Presupuesto de Egresos.* Colón.

INEGI. (2025). *Información de Gobierno, Seguridad Pública e Impartición de Justicia*. Obtenido de Censo Nacional de Gobiernos Municipales y Demarcaciones Territoriales de la Ciudad de México (CNGMD) 2025 : https://www.inegi.org.mx/programas/cngmd/2025/#tabulados

Secretaría de Seguridad y Protección Ciuadana. (2025). *Árbol del Problema y Árbol de Objetivos.* Colón.

Secretaría de Seguridad y Protección Ciudadana . (2026). *Plantilla 12 Parque vehicular de la Secretaría.* Colón.

Secretaría de Seguridad y Protección Ciudadana. (6 de Agosto de 2025). *Facebook*. Obtenido de Secretaría d Seguridad y Protección Ciudadana de Colón: https://www.facebook.com/policiaColon

Secretaría de Seguridad y Protección Ciudadana. (2025). *Ficha técnica del indicador.* Colón, Querétaro.

Secretaría de Seguridad y Protección Ciudadana. (2025). *Informe de resultados del programa, Meta y avance al periodo.* Colón, Querétaro.

Secretaría de Seguridad y Protección Ciudadana. (2025). *Matriz de Indicadores para Resultados.* Colón.

Secretaría de Seguridad y Protección Ciudadana. (2025). *Programa Construyendo Paz y Seguridad para los Ciudadanos Diagnóstico.* Colón.

Secretaría de Seguridad y Protección Ciudadana. (2026). *"Plantilla 13. Protección Civil, recursos y resultados"* .

Secretaría de Seguridad y Protección Ciudadana. (2026). *Plantila 2 Atención a víctimas*. Colón.

Secretaría de Seguridad y Protección Ciudadana. (2026). *Plantilla 1 Talleres/platicas/cursos impartidos de prevención social de la violencia* . Colón, Queretaro. .

Secretaría de Seguridad y Protección Ciudadana. (2026). *Plantilla 10 Informe de los elementos policiales del municipio*. Colón.

Secretaría de Seguridad y Protección Ciudadana. (2026). *Plantilla 3 Operativos realizados solo por la dependencia*. Colón.

Secretaría de Seguridad y Protección Ciudadana. (2026). *Plantilla 4 Operativos realizados en coordinación con otras instituciones.* Colón.

Secretaría de Seguridad y Protección Ciudadana. (2026). *Plantilla 6 Cámaras de videovigilancia*. Colón.

Secretaría de Seguridad y Protección Ciudadana. (2026). *Plantilla 7 Línea de emergencia 9-1-1*. Colón.

Secretaría de Seguridad y Protección Ciudadana. (2026). *Plantilla 8 Tránsito municipal*. Colón.

Secretaría de Seguridad y Protección Ciudadana. (2026). *Plantilla 9 Faltas administrativas, delitos y puestas a disposición*. Colón.

Secretaría de Seguridad y Protección Ciudana . (2026). *Plantilla 11 Convocatoria de ingreso a la policia municipal*. Colón.

X. TABLA DE ANEXOS.

La Instancia Evaluadora elaborará y presentará los anexos generados de la evaluación, y estos se registrarán en el siguiente formato (que deberán ser adjuntados al informe final) como se presentan a continuación:

No.	Anexo
1	Árbol del Problema
2	Árbol de Objetivos
3	Análisis de lógica vertical
4	Análisis de lógica horizontal
5	Análisis de criterios CREMAA
6	Ficha Técnica del Indicador
7	Análisis de resultados de gestión
8	Gasto por clasificación

Anexo 1
Árbol del Problema del Pp.

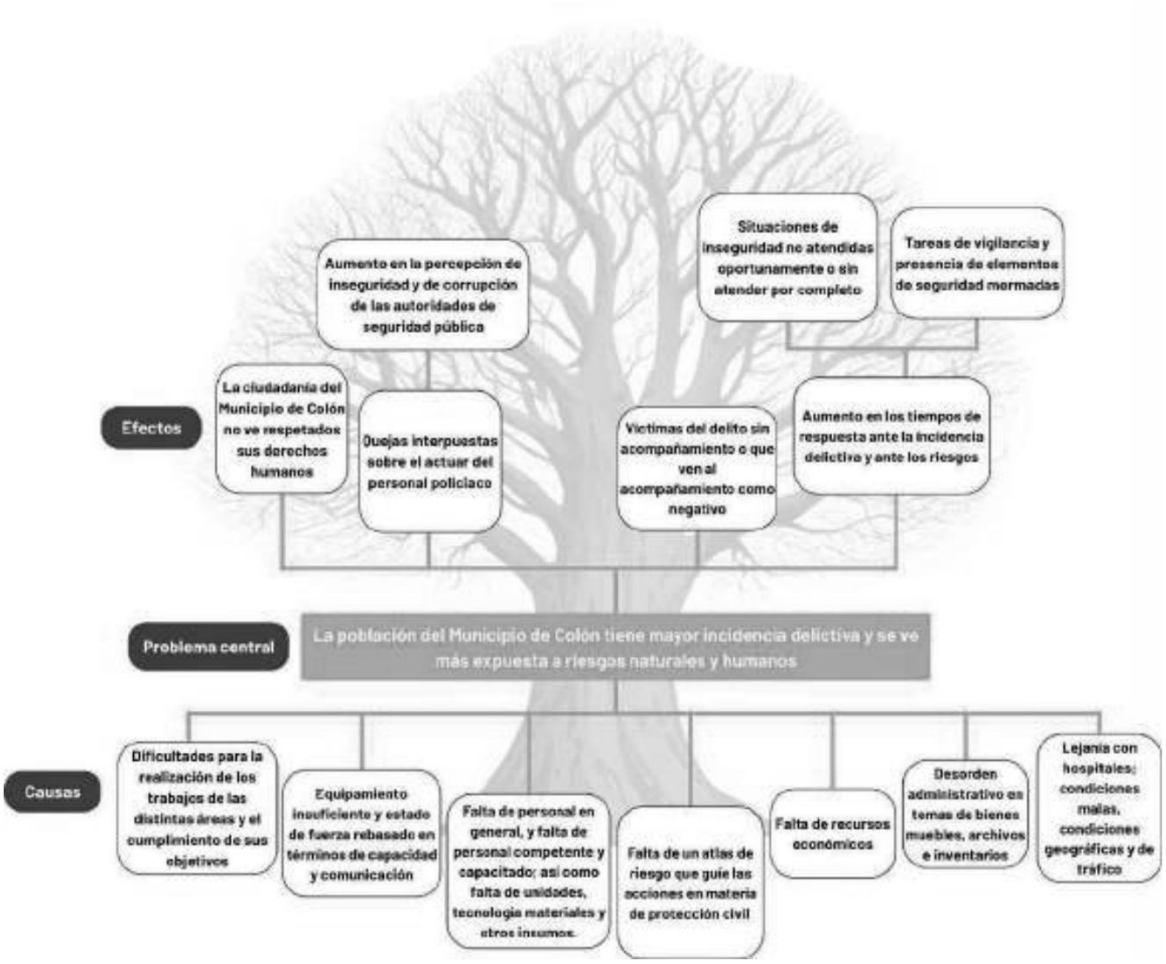

Fuente: Elaboración propia con información del documento "Árbol del Problema y Árbol de Objetivos" (Secretaría de Seguridad y Protección Ciuadana, 2025)

Anexo 2
Árbol de Objetivos del Pp.

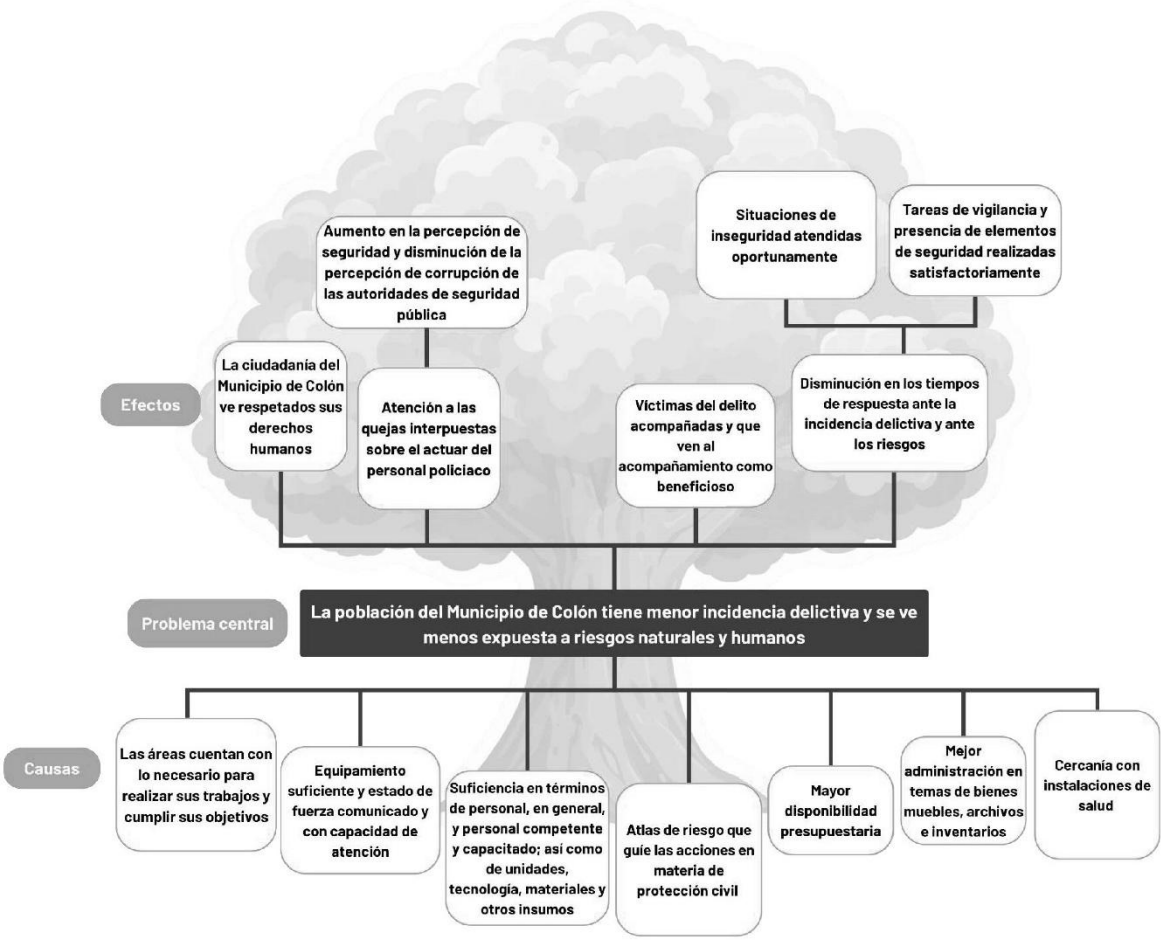

Fuente: Elaboración propia con información del documento "Árbol del Problema y Árbol de Objetivos" (Secretaría de Seguridad y Protección Ciuadana, 2025)

COLÓN
ADMINISTRACIÓN 2024-2027

Anexo 3
Análisis de lógica vertical

Componentes	+	Supuestos	=	Propósito
Reportes y denuncias atendidas	+	La población acude a realizar denuncias y reportes	=	Las y los habitantes que residen en los polígonos con mayor incidencia delictiva del Municipio de Colón ven tutelados sus derechos.
Servicio de prevención social de la violencia y la delincuencia otorgado	+	La población participa activamente en los servicios de capacitación	=	
Monitoreo del cumplimiento al Reglamento de la Ley de Tránsito del Estado de Querétaro realizado	+	Los caminos no están bloqueados / obstruidos	=	
Eventos naturales y antropogénicos atendidos	+	Los caminos no están bloqueados / obstruidos	=	

Actividades	+	Supuestos	=	Componente 1
1.1 Vigilancia mediante patrullaje	+	Los caminos no están bloqueados / obstruidos	=	Reportes y denuncias atendidas
1.2 Video vigilancia mediante el Centro de Comando, Control, Comunicación y Cómputo (C4)	+	El sistema eléctrico no sufre ninguna falla prolongada	=	
1.3 Atención a llamadas de emergencia (línea 9-1-1)	+	El sistema eléctrico no sufre ninguna falla prolongada	=	
1.4 Despliegue eficaz de operativos solicitados	+	Los caminos no están bloqueados / obstruidos	=	
1.5 Ejecución de operativos	+	Los caminos no están bloqueados / obstruidos	=	
1.6 Estandarización de la policía municipal con los requisitos nacionales	+	Existen suficientes trabajadores en el mercado laboral	=	

iGER

COLÓN
ADMINISTRACIÓN 2024-2027

Actividades	Supuestos	Componente 2
2.1 Elaboración del Programa de capacitación de protección civil de bajo riesgo	Las y los ciudadanos aplican el conocimiento adquirido en su vida diaria	Servicio de prevención social de la violencia y la delincuencia otorgado
2.2 Atención a solicitudes de inspección para Vo. Bo. de Protección Civil	Las y los ciudadanos cumplen con el programa interno de Protección Civil o Plan de Emergencia	

Actividades	Supuestos	Componente 3
3.1 Atención a accidentes viales	Los caminos no están bloqueados / obstruidos	Monitoreo del cumplimiento al Reglamento de la Ley de Tránsito del Estado de Querétaro realizado
3.2 Emisión de Boletas de Infracción	La persona que cometió la infracción cuenta con datos para identificar su vehículo/persona y no se da a la fuga	
3.3 Implementación de talleres de educación vial o trabajo en favor de la comunidad a infractores para recibir sus licencias y/o placas	Las personas infractoras acuden a los talleres de educación vial o realizan el trabajo en favor de la comunidad para recibir sus licencias y/o placas	

Actividades	Supuestos	Componente 4
4.1 Atención a solicitudes de inspección para Vo. Bo. de Protección Civil	Las y los ciudadanos cumplen con el programa interno de Protección Civil o Plan de Emergencia	Eventos naturales y antropogénicos atendidos
4.2 Elaboración del Programa de capacitación de protección civil de bajo riesgo	Las y los ciudadanos aplican el conocimiento adquirido en su vida diaria	

iGER

COLÓN
ADMINISTRACIÓN 2024-2027

Anexo 4
Análisis de lógica horizontal

Objetivo a nivel de Fin de la MIR (No definido)			
Resumen narrativo	**Indicadores**	**Medios de verificación**	**¿Cumple con la lógica?**
Sin objetivo	Sin indicador	Sin medios de verificación	No
Justificación			
Al no estar definido un objetivo es imposible realizar un análisis			

Objetivo a nivel de Propósito			
Resumen narrativo	**Indicadores**	**Medios de verificación**	**¿Cumple con la lógica?**
Las y los habitantes que residen en los polígonos con mayor incidencia delictiva del Municipio de Colón ven tutelados sus derechos.	Tasa de delitos por cada mil habitantes en el Municipio de Colón	Datos Abiertos de Incidencia Delictiva. Dep: Secretariado Ejecutivo del Sistema Nacional de Seguridad Pública. Periodicidad: Anual Ubicación física: consulta en línea	Sí
Justificación			
Los medios de verificación de este nivel permiten reconstruir el indicador y este último funciona como un buen proxy para medir la tutela de los derechos, ya que podemos intuir que a menor incidencia delictiva, mayores derechos tutelados			

Componente 1			
Resumen narrativo	**Indicadores**	**Medios de verificación**	**¿Cumple con la lógica?**
Reportes y denuncias atendidas	Porcentaje de reportes y denuncias atendidas	Informe de reportes y denuncias recibidas y atendidas Dep: Dirección Operativa Periodicidad: Trimestral Ubicación física: Oficinas de la Dirección Operativa	Sí
Justificación			
Los medios de verificación de este nivel permiten reconstruir el indicador y este último mide directamente la capacidad de atención de la corporación a los reportes y denuncias recibidas			

iGER

COLÓN
ADMINISTRACIÓN 2024-2027

Componente 2			
Resumen narrativo	**Indicadores**	**Medios de verificación**	**¿Cumple con la lógica?**
Servicio de prevención social de la violencia y la delincuencia otorgado	Tasa de variación de personas beneficiarias de los servicios de capacitación para la prevención social de la violencia y la delincuencia	Reportes mensuales de actividades de la Coordinación de Psicología y Prevención Social de la Violencia y la Delincuencia Dep: Periodicidad: Trimestral Ubicación física: Oficinas de la Dirección	Sí
Justificación			
Los medios de verificación de este nivel permiten reconstruir el indicador y este último mide la evolución de la cobertura de los servicios otorgados			

Componente 3			
Resumen narrativo	**Indicadores**	**Medios de verificación**	**¿Cumple con la lógica?**
Monitoreo del cumplimiento al Reglamento de la Ley de Tránsito del Estado de Querétaro realizado	Tasa de variación del número de acciones para el cumplimiento al Reglamento de la Ley de Tránsito	POA e Informe de acciones para el cumplimiento al Reglamento de la Ley de Tránsito Dep: Dirección de Tránsito Periodicidad: Trimestral Ubicación física: Oficinas de la Dirección de Tránsito	Sí
Justificación			
Los medios de verificación de este nivel permiten reconstruir el indicador y este último mide el cumplimiento de actividades, que en su conjunto producen el componente			

Componente 4			
Resumen narrativo	**Indicadores**	**Medios de verificación**	**¿Cumple con la lógica?**
Eventos naturales y antropogénicos atendidos	Tasa de variación de eventos naturales y antropogénicos atendidos	Informe de la Dirección de Protección Civil Dep: Dirección de Protección Civil Periodicidad: Trimestral Ubicación física: Oficinas de la Dirección de Protección Civil	Sí
Justificación			
Los medios de verificación de este nivel permiten reconstruir el indicador y este último mide la evolución de la cobertura de los servicios otorgados			

iGER

COLÓN
ADMINISTRACIÓN 2024-2027

Actividad 1.1			
Resumen narrativo	**Indicadores**	**Medios de verificación**	**¿Cumple con la lógica?**
Vigilancia mediante patrullaje	Porcentaje de atención a reportes y denuncias recibidas mediante patrullaje	Informe de atención a reportes y denuncias recibidas mediante patrullaje Dep: Dirección operativa Periodicidad: Trimestral Ubicación física: oficinas de la Dirección Operativa	Sí

Justificación
Los medios de verificación de este nivel permiten reconstruir el indicador y este último mide la capacidad de atención mediante patrullajes

Actividad 1.2			
Resumen narrativo	**Indicadores**	**Medios de verificación**	**¿Cumple con la lógica?**
Video vigilancia mediante el Centro de Comando, Control, Comunicación y Cómputo (C4)	Porcentaje de atención de emergencias mediante las frecuencias operativas de radiocomunicación y el sistema de video vigilancia del C4	Base de datos del C4 Dep: Coordinación de Informática y Vinculación tecnológica Periodicidad: Trimestral Ubicación física: Oficinas del Centro de Comando, Control, Comunicación y Cómputo.	Sí

Justificación
Los medios de verificación de este nivel permiten reconstruir el indicador y este último mide la capacidad de atención mediante C4

Actividad 1.3			
Resumen narrativo	**Indicadores**	**Medios de verificación**	**¿Cumple con la lógica?**
Atención a llamadas de emergencia (línea 9-1-1)	Porcentaje de llamadas de emergencia atendidas respecto a las recibidas	Base de datos del C4 Dep: Coordinación de Informática y Vinculación tecnológica Periodicidad: Trimestral Ubicación física: Oficinas del Centro de Comando, Control, Comunicación y Cómputo.	Sí

Justificación
Los medios de verificación de este nivel permiten reconstruir el indicador y este último mide la capacidad de atención de la línea de emergencia

iGER

COLÓN
ADMINISTRACIÓN 2024-2027

Actividad 1.4 Despliegue eficaz de operativos solicitados			
Resumen narrativo	**Indicadores**	**Medios de verificación**	**¿Cumple con la lógica?**
Despliegue eficaz de operativos solicitados	Promedio de minutos transcurridos en los que la SPPPYTM despliega el operativo de seguridad solicitado	Informe de promedio de minutos transcurridos en los que la Secretaría despliega el operativo de seguridad solicitado Dep: Dirección operativa Periodicidad: Trimestral Ubicación física: Oficinas de la Dirección Operativa	No
Justificación			
Los medios de verificación de este nivel permiten reconstruir el indicador, sin embargo este último mide el tiempo de reacción operativa, por lo que se puede asociar más con la medición de la eficiencia a diferencia de lo señalado en el resumen narrativo			

Actividad 1.5			
Resumen narrativo	**Indicadores**	**Medios de verificación**	**¿Cumple con la lógica?**
Ejecución de operativos	Porcentaje de operativos realizados	Informe de resultados operativos Dep: Dirección operativa Periodicidad: Trimestral Ubicación física: Oficinas de la Dirección Operativa	Sí
Justificación			
Los medios de verificación de este nivel permiten reconstruir el indicador y este último mide el cumplimiento operativo de la corporación			

Actividad 1.6 Estandarización de la policía municipal con los requisitos nacionales			
Resumen narrativo	**Indicadores**	**Medios de verificación**	**¿Cumple con la lógica?**
Estandarización de la policía municipal con los requisitos nacionales	Porcentaje de cadetes que obtienen el C.U.P.	Informe de cadetes que obtienen el CUP Dep: Dirección operativa Periodicidad: Trimestral Ubicación física: Oficinas de la Dirección Operativa	No
Justificación			
Los medios de verificación de este nivel permiten reconstruir el indicador, sin embargo no hay vinculación clara entre el resumen narrativo de esta actividad y el indicador diseñado			

iGER

COLÓN
ADMINISTRACIÓN 2024-2027

Actividad 2.1 Elaboración del Programa de Prevención del Delito			
Resumen narrativo	**Indicadores**	**Medios de verificación**	**¿Cumple con la lógica?**
Elaboración del Programa de Prevención del Delito	Porcentaje de cumplimiento al Programa de Prevención del Delito	POA e Informe de actividades de prevención del delito solicitadas y ejecutadas Dep: Dirección de Psicología y Prevención Social de la Violencia y la Delincuencia Periodicidad: Trimestral Ubicación física: Oficinas de la Dirección	No
Justificación			
Los medios de verificación de este nivel permiten reconstruir el indicador, sin embargo el indicador mide el cumplimiento de un programa mientras que la actividad indica la elaboración del mismo			

Actividad 2.2			
Resumen narrativo	**Indicadores**	**Medios de verificación**	**¿Cumple con la lógica?**
Orientación a víctimas del delito	Tasa de variación de porcentaje de víctimas atendidas	Informe de orientaciones y atenciones a víctimas del delito solicitadas y realizadas Dep: Dirección de Psicología y Prevención Social de la Violencia y la Delincuencia Periodicidad: Trimestral Ubicación física: Oficinas de la Dirección	Sí
Justificación			
Los medios de verificación de este nivel permiten reconstruir el indicador y este último mide la tendencia operativa, si han aumentado o disminuido las víctimas atendidas			

Actividad 3.1			
Resumen narrativo	**Indicadores**	**Medios de verificación**	**¿Cumple con la lógica?**
Atención a accidentes viales	Tasa de variación de accidentes viales atendidos	Informe de atención a accidentes viales Dep: Dirección de Tránsito Periodicidad: Trimestral Ubicación física: Oficinas de la Dirección de Tránsito	Sí
Justificación			
Los medios de verificación de este nivel permiten reconstruir el indicador y este último mide la tendencia operativa para atender accidentes viales			

iGER

COLÓN
ADMINISTRACIÓN 2024-2027

Actividad 3.2 Emisión de Boletas de Infracción			
Resumen narrativo	**Indicadores**	**Medios de verificación**	**¿Cumple con la lógica?**
Emisión de Boletas de Infracción	Porcentaje de boletas de infracción calificadas	Informe de garantías de infracción 2023 por mes Dep: Dirección de Tránsito Periodicidad: Trimestral Ubicación física: Ubicación: oficinas de la Dirección de Tránsito	No
Justificación			
Los medios de verificación de este nivel se encuentran desactualizados, ya que refieren a 2023, además el indicador mide la eficiencia del área calificadora (resolución de boletas), mientras que la actividad es operativa (emisión de boletas)			

Actividad 3.3			
Resumen narrativo	**Indicadores**	**Medios de verificación**	**¿Cumple con la lógica?**
Implementación de talleres de educación vial o trabajo en favor de la comunidad a infractores para recibir sus licencias y/o placas	Porcentaje de infractores que reciben talleres de educación vial o que realizan trabajo en favor de la comunidad	Informe de infractores que reciben talleres de educación vial Dep: Dirección de Tránsito Periodicidad: Trimestral Ubicación física: Oficinas de la Dirección de Tránsito	Sí
Justificación			
Los medios de verificación de este nivel permiten reconstruir el indicador y este último mide la proporción de infractores que participan en los talleres			

Actividad 4.1			
Resumen narrativo	**Indicadores**	**Medios de verificación**	**¿Cumple con la lógica?**
Atención a solicitudes de inspección para Vo. Bo. de Protección Civil	Porcentaje de solicitudes de inspección para el Vo. Bo. atendidas	Informe de infractores que reciben talleres de educación vial Dep: Dirección de Tránsito Periodicidad: Trimestral Ubicación física: Oficinas de la Dirección de Tránsito	Sí
Justificación			
Los medios de verificación de este nivel permiten reconstruir el indicador y este último mide la proporción de infractores que participan en los talleres			

iGER

COLÓN
ADMINISTRACIÓN 2024-2027

4.2 Elaboración del Programa de capacitación de protección civil de bajo riesgo			
Resumen narrativo	**Indicadores**	**Medios de verificación**	**¿Cumple con la lógica?**
Elaboración del Programa de capacitación de protección civil de bajo riesgo	Tasa de variación de ciudadanos capacitados en materia de protección civil de bajo riesgo	Informe de la Dirección de Protección Civil Dep: Dirección de Protección Civil Periodicidad: Trimestral Ubicación física: Oficinas de la Dirección de Protección Civil	No
Justificación			
Los medios de verificación de este nivel permiten reconstruir el indicador, sin embargo, este indicador mide ciudadanos capacitados y la actividad se centra en la elaboración del programa de capacitación			

iGER

COLÓN
ADMINISTRACIÓN 2024-2027

Anexo 5
Análisis de criterios CREMAA

Propósito: Las y los habitantes que residen en los polígonos con mayor incidencia delictiva del Municipio de Colón ven tutelados sus derechos		
Indicador	**Tasa de delitos por cada mil habitantes en el Municipio de Colón**	
Criterio	**¿Cumple con el criterio?**	**Justificación**
Claridad	Sí	El nombre del indicador es autoexplicativo porque especifica que se mide una tasa y expone las variables, numero de delitos y habitantes del municipio
Relevancia	Parcialmente	El indicador refleja la incidencia delictiva y, aunque no mide directamente la tutela de derechos, funciona como un proxy bajo el supuesto de que una menor incidencia se asocia con un mayor ejercicio de derechos
Economía	No	La información del indicador proviene de fuentes sin costo para la corporación pero no sirve si la dimensión medida opera como proxy para el objetivo y si la meta planteada no esta orientada a impulsar el desempeño.
Monitoreabilidad	No	Los medios de verificación remiten a Datos Abiertos de Incidencia Delictiva, disponibles para consulta en linea, sin embargo el cálculo del indicador no puede ser replicado con la información encontrada ahi.
Adecuación	No	El objetivo "ven tutelados sus derechos" tiene cierto grado de abstracción, en consecuencia, el indicador resulta limitado al no poder emitir información suficiente para emitir un juicio claro sobre el desempeño por lo que opera únicamente como un proxy, además la meta y el sentido del indicador no son congruentes con la linea base del indicador.

Componente 1: Reportes y denuncias atendidas		
Indicador	**Porcentaje de reportes y denuncias atendidas**	
Criterio	**¿Cumple con el criterio?**	**Justificación**
Claridad	Sí	El nombre del indicador es autoexplicativo, integrando el método de cálculo y las variables
Relevancia	Sí	El indicador refleja la capacidad de atención a los reportes y denuncias, siendo de gran relevancia
Economía	Sí	La información del indicador proviene de informes de reportes y denuncias recibidas y atendidas, generado por la corporación
Monitoreabilidad	Sí	Los medios de verificación indican el documento que contiene la información necesaria, además de la ubicación fisica de este y menciona tener una periodicidad trimestral
Adecuación	Sí	El indicador mide directamente el desempeño de este objetivo, arrojando datos que se pueden leer directamente como resultados

iGER

COLÓN
ADMINISTRACIÓN 2024-2027

Componente 2: Servicio de prevención social de la violencia y la delincuencia otorgado		
Indicador	**Tasa de variación de personas beneficiarias de los servicios de capacitación para la prevención social de la violencia y la delincuencia**	
Criterio	**¿Cumple con el criterio?**	**Justificación**
Claridad	Sí	El nombre del indicador es claro, integrando el método de cálculo y las variables que lo componen
Relevancia	Sí	El indicador otorga información de cobertura, por lo que permite conocer cuantas personas recibieron el servicio
Economía	Sí	La información del indicador proviene de reportes mensuales de actividades de la Coordinación de Psicología y Prevención Social de la Violencia y la Delincuencia
Monitoreabilidad	Sí	Los medios de verificación indican el documento que contiene la información necesaria, además de la ubicación física de este, sin embargo hay una discrepancia con el nombre del documento que indica periodicidad mensual, mientras la FTI indica periodicidad trimestral
Adecuación	Sí	El indicador mide la evolución en la cobertura de los servicios, permitiendo analizar si hay avance, estancamiento o retroceso

Componente 3: Monitoreo del cumplimiento al Reglamento de la Ley de Tránsito del Estado de Querétaro realizado		
Indicador	**Tasa de variación del número de acciones para el cumplimiento al Reglamento de la Ley de Tránsito**	
Criterio	**¿Cumple con el criterio?**	**Justificación**
Claridad	Sí	El indicador es claro, menciona el método de cálculo y las variables que lo integran
Relevancia	Sí	El indicador otorga información sobre acciones realizadas, y se puede intuir que a mas acciones realizadas mejor monitoreo del cumplimiento al Reglamento de la Ley de Tránsito
Economía	Sí	La información del indicador proviene de informes de acciones realizadas, generados por la Dirección de tránsito
Monitoreabilidad	Sí	Los medios de verificación indican el documento que contiene la información necesaria, además de la ubicación física de este mencionando una periodicidad trimestral
Adecuación	Sí	El indicador mide la evolución en el cumplimiento de actividades lo que permite analizar si se han realizado mas o menos acciones

iGER

COLÓN
ADMINISTRACIÓN 2024-2027

Componente 4: Eventos naturales y antropogénicos atendidos		
Indicador	**Tasa de variación de eventos naturales y antropogénicos atendidos**	
Criterio	**¿Cumple con el criterio?**	**Justificación**
Claridad	Sí	El indicador es claro, menciona el método de cálculo y las variables que lo integran
Relevancia	No	Una tasa de variación de los eventos naturales y antropogénicos puede generar información confusa sobre la atención a estos, pues la cantidad de dichos eventos que se deben atender puede fluctuar mucho de año a año debido a factores externos
Economía	No	La información del indicador proviene de informes de la Dirección de Protección Civil pero no es útil para evaluar desempeño por la fluctuación de los eventos.
Monitoreabilidad	Sí	Los medios de verificación indican el documento que contiene la información necesaria, además de la ubicación física de este mencionando una periodicidad trimestral
Adecuación	No	El indicador mide la evolución en el número de atenciones a eventos naturales y antropogénicos, pero al depender de la frecuencia de eventos fluctuantes la información generada puede ser insuficiente para analizar avances, estancamientos o retrocesos

Actividad 1.1 Vigilancia mediante patrullaje		
Indicador	**Porcentaje de atención a reportes y denuncias recibidas mediante patrullaje**	
Criterio	**¿Cumple con el criterio?**	**Justificación**
Claridad	Sí	El indicador es claro, ya que especifica que se mide un porcentaje y menciona las variables que lo integran
Relevancia	Sí	El indicador otorga información sobre reportes y denuncias atendidos mediante patrullaje
Economía	Sí	La información del indicador proviene de informes de la Dirección operativa
Monitoreabilidad	Sí	Los medios de verificación indican el documento que contiene la información necesaria, además de la ubicación física de este mencionando una periodicidad trimestral
Adecuación	Sí	El indicador mide la capacidad de atención a reportes y denuncias recibidas mediante patrullaje, otorgando datos que valoran la vigilancia

iGER

COLÓN
ADMINISTRACIÓN 2024-2027

Actividad 1.2 Video vigilancia mediante el Centro de Comando, Control, Comunicación y Cómputo (C4)		
Indicador	**Porcentaje de atención de emergencias mediante las frecuencias operativas de radiocomunicación y el sistema de video vigilancia del C4**	
Criterio	**¿Cumple con el criterio?**	**Justificación**
Claridad	Sí	El indicador es autoexplicativo porque especifica que se mide un porcentaje y menciona las variables que lo integran
Relevancia	Sí	El indicador otorga información sobre atención de emergencias mediante las frecuencias operativas de radiocomunicación y el sistema de video vigilancia del C4
Economía	Sí	La información del indicador proviene de bases de datos de la Coordinación de Informática y Vinculación tecnológica
Monitoreabilidad	Sí	Los medios de verificación indican el documento que contiene la información necesaria, además de la ubicación física de este mencionando una periodicidad trimestral
Adecuación	Sí	El indicador mide la capacidad de atención a emergencias identificadas por radiocomunicación y videovigilancia, otorgando datos que valoran la vigilancia

Actividad 1.3 Atención a llamadas de emergencia (línea 9-1-1)		
Indicador	**Porcentaje de llamadas de emergencia atendidas respecto a las recibidas**	
Criterio	**¿Cumple con el criterio?**	**Justificación**
Claridad	Sí	El indicador es claro, ya que especifica que se mide un porcentaje y menciona las variables que lo integran
Relevancia	Sí	El indicador otorga información sobre atención de llamadas de emergencia mediante la línea 9-1-1
Economía	Sí	La información del indicador proviene de bases de datos de la Coordinación de Informática y Vinculación tecnológica
Monitoreabilidad	Sí	Los medios de verificación indican el documento que contiene la información necesaria, además de la ubicación física de este mencionando una periodicidad trimestral
Adecuación	Sí	El indicador mide la capacidad de atención a llamadas de emergencia realizadas mediante la línea 9-1-1, otorgando datos que permiten realizar valoraciones directas

iGER

COLÓN
ADMINISTRACIÓN 2024-2027

Actividad 1.4 Despliegue eficaz de operativos solicitados		
Indicador	Promedio de minutos transcurridos en los que la SPPPYTM despliega el operativo de seguridad solicitado	
Criterio	**¿Cumple con el criterio?**	**Justificación**
Claridad	Sí	El indicador es claro, ya que especifica que se mide un porcentaje y menciona las variables que lo integran
Relevancia	No	El indicador otorga información sobre el tiempo en el que se despliegan los operativos (eficiencia) no la calidad o grado de cumplimiento de los mismos (eficacia)
Economía	No	La información del indicador proviene de informes de promedio de minutos transcurridos, generados por la Dirección operativa pero no sirve para medir eficacia
Monitoreabilidad	Sí	Los medios de verificación indican el documento que contiene la información necesaria, además de la ubicación física de este mencionando una periodicidad trimestral
Adecuación	No	El indicador se centra en medir la eficiencia del despliegue, mientras que la actividad indica eficacia en el despliegue, por lo que el indicador resulta inútil para este fin

Actividad 1.5 Ejecución de operativos		
Indicador	Porcentaje de operativos realizados	
Criterio	**¿Cumple con el criterio?**	**Justificación**
Claridad	Sí	El indicador es claro, ya que especifica que se mide un porcentaje y menciona las variables que lo integran
Relevancia	Sí	El indicador otorga información de la proporción de operativos realizados en comparación con el total de operativos solicitados
Economía	Sí	La información del indicador proviene de informes de resultados operativos, generados por la Dirección operativa
Monitoreabilidad	Sí	Los medios de verificación indican el documento que contiene la información necesaria, además de la ubicación física de este mencionando una periodicidad trimestral
Adecuación	Sí	El indicador se centra en medir la capacidad de atención a las solicitudes de operativos, otorgando datos que permiten valorar la capacidad de atención

iGER

Actividad 1.6 Estandarización de la policía municipal con los requisitos nacionales		
Indicador	**Porcentaje de cadetes que obtienen el C.U.P.**	
Criterio	**¿Cumple con el criterio?**	**Justificación**
Claridad	**Sí**	El indicador es claro, indica el cálculo de un porcentaje y aunque integre el término C.U.P. en la definición del indicador se define este termino de manera satisfactoria
Relevancia	**Parcialmente**	El indicador otorga información de la proporción cadetes que se certifican, sin embargo la estandarización de los cuerpos de policía de acuerdo con los requisitos nacionales comprende más dimensiones
Economía	**Sí**	La información del indicador proviene de informes de cadetes que obtienen el CUP, generados por la Dirección operativa
Monitoreabilidad	**Sí**	Los medios de verificación indican el documento que contiene la información necesaria, además de la ubicación física de este mencionando una periodicidad trimestral
Adecuación	**Parcialmente**	Si bien, el indicador ayuda a monitorear la estandarización de los cuerpos de policía mediante la medición del porcentaje de cadetes que se certifican, no es suficiente para realizar juicios sobre el cumplimiento de esta actividad en todas sus dimensiones

Actividad 2.1 Elaboración del Programa de Prevención del Delito		
Indicador	**Porcentaje de cumplimiento al Programa de Prevención del Delito**	
Criterio	**¿Cumple con el criterio?**	**Justificación**
Claridad	**No**	El indicador expresa la medición de un porcentaje, sin embargo el Programa mencionado es el objetivo de la actividad, por lo que monitorear el cumplimiento antes de la creación resulta incongruente
Relevancia	**No**	Al medir al cumplimiento de un Programa que aun no existe, cualquier información producida resulta irrelevante
Economía	**No**	Cualquier información producida por este indicador es inútil, ya que no es relevante para la medición del desempeño para este objetivo
Monitoreabilidad	**No**	Los medios de verificación indicados refieren a informe de actividades de prevención del delito, mas no de planeación o programación
Adecuación	**No**	El indicador no es adecuado, ya que no genera información útil para medir el objetivo

COLÓN
ADMINISTRACIÓN 2024-2027

Actividad 2.2 Orientación a víctimas del delito		
Indicador	**Tasa de variación de porcentaje de víctimas atendidas**	
Criterio	**¿Cumple con el criterio?**	**Justificación**
Claridad	No	El nombre del indicador expresa dos métodos de calculo de manera innecesaria, una tasa y un porcentaje, adicionalmente erroneamente las variables que utiliza en su calculo es el número de victimas atendidas no el porcentaje
Relevancia	No	Obtener la tasa de variación de un porcentaje puede resultar en una interpretación de resultados confusa.
Economía	No	Cualquier información producida por este indicador generaría resultados confusos
Monitoreabilidad	Sí	Los medios de verificación indicados indican el documento donde puede consultarse la información, así como su periodicidad de emisión
Adecuación	No	El indicador no es adecuado, ya que la información que se obtenga de el puede generar una interpretación de resultados equívoca

Actividad 3.1 Atención a accidentes viales		
Indicador	**Tasa de variación de accidentes viales atendidos**	
Criterio	**¿Cumple con el criterio?**	**Justificación**
Claridad	Sí	El indicador es claro, ya que especifica que se mide una tasa de variación y menciona las variables que la integran
Relevancia	Sí	El indicador otorga información sobre el incremento o decremento de accidentes viales atendidos
Economía	Sí	La información del indicador proviene de informes de atención a accidentes viales, generados por la Dirección de Tránsito
Monitoreabilidad	Sí	Los medios de verificación indican el documento que contiene la información necesaria, además de la ubicación fisica de este mencionando una periodicidad trimestral
Adecuación	Sí	El indicador se centra en medir la evolución de las atenciones otorgadas a accidentes de tránsito, esto permite identificar avances, estancamientos y retrocesos

iGER

COLÓN
ADMINISTRACIÓN 2024-2027

Actividad 3.2 Emisión de Boletas de Infracción		
Indicador	**Porcentaje de boletas de infracción calificadas**	
Criterio	**¿Cumple con el criterio?**	**Justificación**
Claridad	Sí	El indicador es claro, ya que especifica que se mide un porcentaje y las variables que lo componen
Relevancia	No	El indicador otorga información sobre la proporción de boletas que son calificadas respecto a las emitidas, en estricto sentido no es relevante si la actividad se centra en la "Emisión de boletas"
Economía	No	La información del indicador proviene del Informe de garantías de infracción, generado por la Dirección de Tránsito, sin embargo, mide otra variable no considerada en la actividad
Monitoreabilidad	Sí	Los medios de verificación indican el documento que contiene la información necesaria, además de la ubicación física de este mencionando una periodicidad trimestral
Adecuación	No	El indicador se centra en medir el porcentaje de boletas calificadas, mientras que la actividad está centrada en la emisión de las boletas de infracción

Actividad 3.3 Implementación de talleres de educación vial o trabajo en favor de la comunidad a infractores para recibir sus licencias y/o placas		
Indicador	**Porcentaje de infractores que reciben talleres de educación vial o que realizan trabajo en favor de la comunidad**	
Criterio	**¿Cumple con el criterio?**	**Justificación**
Claridad	Sí	El indicador es claro, ya que especifica que se mide un porcentaje y las variables que lo componen
Relevancia	Sí	El indicador otorga información sobre la proporción de infractores que reciben talleres de educación vial o que realizan trabajo en favor de la comunidad
Economía	Sí	La información del indicador proviene de informes de infractores que reciben talleres de educación vial, generado por la Dirección de Tránsito
Monitoreabilidad	Sí	Los medios de verificación indican el documento que contiene la información necesaria, además de la ubicación física de este mencionando una periodicidad trimestral
Adecuación	Sí	El indicador proporciona información que mide la cobertura de la implementación de los talleres

iGER

COLÓN
ADMINISTRACIÓN 2024-2027

Actividad 4.1 Atención a solicitudes de inspección para Vo. Bo. de Protección Civil		
Indicador	**Porcentaje de solicitudes de inspección para el Vo. Bo. atendidas**	
Criterio	**¿Cumple con el criterio?**	**Justificación**
Claridad	Si	El indicador es claro, ya que especifica que se mide un porcentaje y las variables que lo componen
Relevancia	Sí	El indicador otorga información sobre la capacidad de atención a solicitudes de inspección
Economía	Si	La información del indicador proviene de informes de la Dirección de Protección Civil
Monitoreabilidad	Sí	Los medios de verificación indican el documento que contiene la información necesaria, además de la ubicación física de este mencionando una periodicidad trimestral
Adecuación	Sí	El indicador proporciona información que mide la cobertura de la implementación de los talleres

Actividad 4.2 Elaboración del Programa de capacitación de protección civil de bajo riesgo		
Indicador	**Tasa de variación de ciudadanos capacitados en materia de protección civil de bajo riesgo**	
Criterio	**¿Cumple con el criterio?**	**Justificación**
Claridad	No	El indicador expresa la medición de una tasa, sin embargo el Programa mencionado es el objetivo de la actividad, por lo que medir a los ciudadanos capacitados antes de la creación resulta incongruente
Relevancia	No	Al medir a las personas capacitadas por un Programa que aun no existe, cualquier información producida resulta irrelevante
Economía	No	Cualquier información producida por este indicador es inútil, ya que no es relevante para la medición del desempeño para este objetivo
Monitoreabilidad	No	Los medios de verificación indicados refieren a informe de la Dirección de protección Civil, mas no de planeación o programación
Adecuación	No	El indicador no es adecuado, ya que no genera información útil para medir el objetivo

iGER

COLÓN
ADMINISTRACIÓN 2024-2027

Anexo 6
Ficha Técnica del Indicador

Municipio: Colón
Administración: 2024-2027
Programa: Programa Construyendo Paz y Seguridad para los Ciudadanos
Ficha técnica del indicador

Secretaría de Seguridad y Protección Ciudadana
Ejercicio fiscal: 2026

Objetivo	Propósito				
Resumen narrativo	Las y los habitantes que residen en los polígonos con mayor incidencia delictiva del Municipio de Colón ven tutelados sus derechos.				
Ámbito de desempeño	Estratégico				
Indicador	206 - Tasa de delitos por cada mil habitantes en el Municipio de Colón				
Definición	246 - Mide el incremento o decremento del número de delitos ocurridos en el Municipio en dos periodos de tiempo diferentes.				
Dimensión	Eficacia	**Sentido**	Constante	**Frecuencia de medición**	Anual
Método de calculo	Tasa	**Fórmula**	(Numerador / Denominador) X Constante		
Numerador	**Descripción** Número total de delitos ocurridos en el Municipio		**Unidad** Delitos		
Denominador	**Descripción** Número total de habitantes del Municipio		**Unidad** Habitantes		
Constante	**Descripción:** 1000 habitantes **Unidad:** Habitantes				
Medio de verificación No.1					
Documento	Datos Abiertos de Incidencia Delictiva.		**Dependencia**	Secretariado Ejecutivo del Sistema Nacional de Seguridad Pública.	
Periodicidad de emisión	Anual	**Ubicación física**	consulta en línea	**Ubicación electrónica**	S/N

Objetivo	Componente				
Resumen narrativo	1.- Reportes y denuncias atendidas				
Ámbito de desempeño	Gestión				
Indicador	206 - Porcentaje de reportes y denuncias atendidas				
Definición	241 - Mide el número de reportes y denuncias que fueron atendidas en comparación con el total que se registraron				
Dimensión	Eficacia	**Sentido**	Ascendente	**Frecuencia de medición**	Trimestral
Método de calculo	Porcentaje	**Fórmula**	(Numerador / Denominador) X 100		
Numerador	**Descripción** Número total de reportes y denuncias atendidas		**Unidad** Reportes y denuncias/n		
Denominador	**Descripción** Número total de reportes y denuncias registradas/n		**Unidad** Reportes y denuncias/n		
Medio de verificación No.1					
Documento	Informe de reportes y denuncias recibidas y atendidas		**Dependencia**	Dirección Operativa	
Periodicidad de emisión	Trimestral	**Ubicación física**	Oficinas de la Dirección Operativa	**Ubicación electrónica**	S/N

iGER

COLÓN
ADMINISTRACIÓN 2024-2027

Objetivo	Componente				
Resumen narrativo	2.- Servicio de prevención social de la violencia y la delincuencia otorgado				
Ámbito de desempeño	Gestión				
Indicador	207 - Tasa de variación de personas beneficiarias de los servicios de capacitación para la prevención social de la violencia y la delincuencia				
Definición	252 - Tasa de variación de personas beneficiarias de los servicios de capacitación para la prevención del delito.				
Dimensión	Eficacia	**Sentido**	Ascendente	**Frecuencia de medición**	Trimestral
Método de calculo	Tasa variación	**Fórmula**	(Numerador / Denominador)-1) X 100		
Numerador	**Descripción** Número total de beneficiarios de las capacitaciones de prevención del delito en el periodo actual		**Unidad** Beneficiarios		
Denominador	**Descripción** Número total de beneficiarios de las capacitaciones de prevención del delito en el periodo anterior		**Unidad** Beneficiarios		
Medio de verificación No.1					
Documento	Reportes mensuales de actividades de la Coordinación de Psicología y Prevención Social de la Violencia y la Delincuencia		**Dependencia**	Dirección de Psicología y Prevención Social de la Violencia y la Delincuencia	
Periodicidad de emisión	Trimestral	**Ubicación física**	Oficinas de la Dirección de Psicología y Prevención Social de la Violencia y la Delincuencia	**Ubicación electrónica**	S/N

Objetivo	Componente				
Resumen narrativo	3.- Monitoreo del cumplimiento al Reglamento de la Ley de Tránsito del Estado de Querétaro realizado				
Ámbito de desempeño	Gestión				
Indicador	208 - Tasa de variación del número de acciones para el cumplimiento al Reglamento de la Ley de Tránsito				
Definición	179 - Mide el incremento o decremento de acciones para el cumplimiento al Reglamento de la Ley de Tránsito del Estado de Querétaro que se llevaron a cabo en dos periodos de tiempo				
Dimensión	Eficiencia	**Sentido**	Ascendente	**Frecuencia de medición**	Trimestral
Método de calculo	Tasa variación	**Fórmula**	(Numerador / Denominador)-1) X 100		
Numerador	**Descripción** Número total de acciones para el cumplimiento al Reglamento de la Ley de Tránsito del Estado de Querétaro realizadas en el periodo actual		**Unidad** Acciones		
Denominador	**Descripción** Número total de acciones para el cumplimiento al Reglamento de la Ley de Tránsito del Estado de Querétaro realizadas en el periodo anterior		**Unidad** Acciones		
Medio de verificación No.1					
Documento	POA e informe de acciones para el cumplimiento al Reglamento de la Ley de Tránsito		**Dependencia**	Dirección de Tránsito	
Periodicidad de emisión	Trimestral	**Ubicación física**	Oficinas de la Dirección de Tránsito	**Ubicación electrónica**	S/N

iGER

Objetivo	Componente				
Resumen narrativo	4.- Eventos naturales y antropogénicos atendidos				
Ámbito de desempeño	Gestión				
Indicador	209 - Tasa de variación de eventos naturales y antropogénicos atendidos				
Definición	180 - Mide el incremento o decremento de eventos provocados por las personas (antropogénicos) o naturales que se atendieron en dos periodos de tiempo				
Dimensión	Eficacia	**Sentido**	Ascendente	**Frecuencia de medición**	Trimestral
Método de calculo	Porcentaje	**Fórmula**	(Numerador / Denominador) X 100		
Numerador	**Descripción** Número total de eventos naturales y antropogénicos atendidos en el periodo actual			**Unidad** Eventos	
Denominador	**Descripción** Número total de eventos naturales y antropogénicos atendidos en el periodo anterior			**Unidad** Eventos	
Medio de verificación No.1					
Documento	Informe de la Dirección de Protección Civil		**Dependencia**	Dirección de Protección Civil	
Periodicidad de emisión	Trimestral	**Ubicación física**	Oficinas de la Dirección de Protección Civil	**Ubicación electrónica**	S/N

Objetivo	Actividad				
Resumen narrativo	1.1 Vigilancia mediante patrullaje				
Ámbito de desempeño	Gestión				
Indicador	210 - Porcentaje de atención a reportes y denuncias recibidas mediante patrullaje				
Definición	240 - Mide el número de reportes y denuncias que fueron atendidas en comparación con el total que se registraron				
Dimensión	Eficacia	**Sentido**	Ascendente	**Frecuencia de medición**	Trimestral
Método de calculo	Porcentaje	**Fórmula**	(Numerador / Denominador) X 100		
Numerador	**Descripción** Número total de reportes y denuncias atendidas			**Unidad** Reportes y denuncias	
Denominador	**Descripción** Número total de reportes y denuncias registradas			**Unidad** Reportes y denunciasin	
Medio de verificación No.1					
Documento	Informe de atención a reportes y denuncias recibidas mediante patrullaje		**Dependencia**	Dirección operativa	
Periodicidad de emisión	Trimestral	**Ubicación física**	oficinas de la Dirección Operativa	**Ubicación electrónica**	S/N

Objetivo	Actividad				
Resumen narrativo	1.2 Video vigilancia mediante el Centro de Comando, Control, Comunicación y Cómputo (C4)				
Ámbito de desempeño	Gestión				
Indicador	211 - Porcentaje de atención de emergencias mediante las frecuencias operativas de radiocomunicación y el sistema de video vigilancia del C4				
Definición	182 - Mide el número de emergencias atendidas que fueron reportadas mediante el C4 respecto del total registradas				
Dimensión	Eficacia	**Sentido**	Ascendente	**Frecuencia de medición**	Trimestral
Método de calculo	Porcentaje	**Fórmula**	(Numerador / Denominador) X 100		
Numerador	**Descripción** Número total de emergencias registradas mediante C4 atendidas		**Unidad** Emergencias		
Denominador	**Descripción** Número total de emergencias registradas mediante C4		**Unidad** Emergencias		
Medio de verificación No.1					
Documento	Base de datos del C4		**Dependencia**	Coordinación de Informática y Vinculación tecnológica	
Periodicidad de emisión	Trimestral	**Ubicación física**	Oficinas del Centro de Comando, Control, Comunicación y Cómputo.	**Ubicación electrónica**	S/N

Objetivo	Actividad				
Resumen narrativo	1.3 Atención a llamadas de emergencia (línea 9-1-1)				
Ámbito de desempeño	Gestión				
Indicador	212 - Porcentaje de llamadas de emergencia atendidas respecto a las recibidas				
Definición	183 - Mide el número de llamadas de emergencia recibidas en la línea 9-1-1 que fueron atendidas				
Dimensión	Eficacia	**Sentido**	Ascendente	**Frecuencia de medición**	Trimestral
Método de calculo	Porcentaje	**Fórmula**	(Numerador / Denominador) X 100		
Numerador	**Descripción** Número de llamadas de emergencia a la línea 9-1-1 atendidas in		**Unidad** Llamadas de emergencia		
Denominador	**Descripción** Número de llamadas de emergencia a la línea 9-1-1 recibidas		**Unidad** Llamadas de emergencia		
Medio de verificación No.1					
Documento	Base de datos del C4		**Dependencia**	Coordinación de Informática y Vinculación tecnológica	
Periodicidad de emisión	Trimestral	**Ubicación física**	Oficinas del Centro de Comando, Control, Comunicación y Cómputo.	**Ubicación electrónica**	S/N

Objetivo	Actividad				
Resumen narrativo	1.4 Despliegue eficaz de operativos solicitados				
Ámbito de desempeño	Gestión				
Indicador	213 - Promedio de minutos transcurridos en los que la SPPPYTM despliega el operativo de seguridad solicitado				
Definición	184 - Mide el número de minutos que tardó con mayor frecuencia la Secretaría en desplegar los operativos policiales solicitados				
Dimensión	Eficacia	**Sentido**	Descendente	**Frecuencia de medición**	Trimestral
Método de calculo	Promedio	**Fórmula**	(Numerador / Denominador)		
Numerador	**Descripción** Número de minutos que tardó la Secretaría para desplegar los operativos/n			**Unidad** Minutos	
Denominador	**Descripción** Número total de operativos desplegados			**Unidad** Minutos	
Medio de verificación No.1					
Documento	Informe de promedio de minutos transcurridos en los que la Secretaría despliega el operativo de seguridad solicitado operativos		**Dependencia**	Dirección operativa	
Periodicidad de emisión	Trimestral	**Ubicación física**	Oficinas de la Dirección Operativa	**Ubicación electrónica**	S/N

Objetivo	Actividad				
Resumen narrativo	1.5 Ejecución de operativos				
Ámbito de desempeño	Gestión				
Indicador	214 - Porcentaje de operativos realizados				
Definición	185 - Mide el número de operativos realizados respecto del total de operativos solicitados				
Dimensión	Eficacia	**Sentido**	Ascendente	**Frecuencia de medición**	Trimestral
Método de calculo	Porcentaje	**Fórmula**	(Numerador / Denominador) X 100		
Numerador	**Descripción** Número total de operativos policiales realizados			**Unidad** Operativos	
Denominador	**Descripción** Número total de operativos policiales solicitados			**Unidad** Operativos	
Medio de verificación No.1					
Documento	Informe de resultados operativos		**Dependencia**	Dirección operativa	
Periodicidad de emisión	Trimestral	**Ubicación física**	Oficinas de la Dirección Operativa	**Ubicación electrónica**	S/N

COLÓN
ADMINISTRACIÓN 2024-2027

Objetivo	Actividad				
Resumen narrativo	1.8 Estandarización de la policía municipal con los requisitos nacionales				
Ámbito de desempeño	Gestión				
Indicador	215 - Porcentaje de cadetes que obtienen el C.U.P.				
Definición	245 - Mide el número de cadetes que obtienen el Certificado Único Policial (C.U.P.) respecto del total de cadetes				
Dimensión	Eficacia	**Sentido**	Ascendente	**Frecuencia de medición**	Trimestral
Método de calculo	Porcentaje	**Fórmula**	(Numerador / Denominador) X 100		
Numerador	**Descripción** Número total de cadetes que obtuvieron el C.U.P.		**Unidad** Cadetes que obtuvieron el C.U.P		
Denominador	**Descripción** Número total de cadetes		**Unidad** Cadetes		
Medio de verificación No.1					
Documento	Informe de cadetes que obtienen el CUP		**Dependencia**	Dirección operativa	
Periodicidad de emisión	Trimestral	**Ubicación física**	Oficinas de la Dirección Operativa	**Ubicación electrónica**	S/N

Objetivo	Actividad				
Resumen narrativo	2.1 Elaboración del Programa de Prevención del Delito				
Ámbito de desempeño	Gestión				
Indicador	216 - Porcentaje de cumplimiento al Programa de Prevención del Delito				
Definición	251 - Porcentaje de cumplimiento al Programa de Prevención del Delito				
Dimensión	Eficacia	**Sentido**	Ascendente	**Frecuencia de medición**	Trimestral
Método de calculo	Porcentaje	**Fórmula**	(Numerador / Denominador) X 100		
Numerador	**Descripción** Número total de actividades del Programa de Prevención del Delito realizadas		**Unidad** Actividades realizadas		
Denominador	**Descripción** Número total de actividades del Programa de Prevención del Delito planeadas		**Unidad** Actividades planeadas		
Medio de verificación No.1					
Documento	POA e Informe de actividades de prevención del delito solicitadas y ejecutadas		**Dependencia**	Dirección de Psicología y Prevención Social de la Violencia y la Delincuencia	
Periodicidad de emisión	Trimestral	**Ubicación física**	Oficinas de la Dirección de Psicología y Prevención Social de la Violencia y la Delincuencia	**Ubicación electrónica**	S/N

iGER

Objetivo	Actividad				
Resumen narrativo	2.2 Orientación a víctimas del delito				
Ámbito de desempeño	Gestión				
Indicador	217 - Tasa de variación de porcentaje de víctimas atendidas				
Definición	188 - Mide el incremento o decremento de víctima de algún delito que recibieron orientación				
Dimensión	Eficacia	**Sentido**	Ascendente	**Frecuencia de medición**	Trimestral
Método de calculo	Tasa variación	**Fórmula**	(Numerador / Denominador)-1) X 100		
Numerador	**Descripción** Número de personas víctimas del delito que recibieron orientación en el periodo actual		**Unidad** Víctimas de delito		
Denominador	**Descripción** Número de personas víctimas del delito que recibieron orientación en el periodo anterior		**Unidad** Víctimas de delito		
Medio de verificación No.1					
Documento	Informe de orientaciones y atenciones a víctimas del delito solicitadas y realizadas		**Dependencia**	Dirección de Psicología y Prevención Social de la Violencia y la Delincuencia	
Periodicidad de emisión	Trimestral	**Ubicación física**	Oficinas de la Dirección de Psicología y Prevención Social de la Violencia y la Delincuencia	**Ubicación electrónica**	S/N

Objetivo	Actividad				
Resumen narrativo	3.1 Atención a accidentes viales				
Ámbito de desempeño	Gestión				
Indicador	218 - Tasa de variación de accidentes viales atendidos				
Definición	249 - Mide el incremento o decremento de accidentes viales atendidos en dos periodos de tiempo diferentes				
Dimensión	Eficacia	**Sentido**	Descendente	**Frecuencia de medición**	Trimestral
Método de calculo	Tasa variación	**Fórmula**	(Numerador / Denominador)-1) X 100		
Numerador	**Descripción** Número total de accidentes viales atendidos en el periodo actual		**Unidad** Accidentes viales atendidos		
Denominador	**Descripción** Número total de accidentes viales atendidos en el periodo anterior		**Unidad** Accidentes viales atendidos		
Medio de verificación No.1					
Documento	Informe de atención a accidentes viales		**Dependencia**	Dirección de Tránsito	
Periodicidad de emisión	Trimestral	**Ubicación física**	Oficinas de la Dirección de Tránsito	**Ubicación electrónica**	S/N

COLÓN
ADMINISTRACIÓN 2024-2027

Objetivo	Actividad				
Resumen narrativo	3.2 Emisión de Boletas de infracción				
Ámbito de desempeño	Gestión				
Indicador	218 - Porcentaje de boletas de infracción calificadas				
Definición	250 - Mide el incremento o decremento de hechos de tránsito atendidos en dos periodos de tiempo diferentes				
Dimensión	Eficacia	**Sentido**	Ascendente	**Frecuencia de medición**	Trimestral
Método de calculo	Porcentaje	**Fórmula**	(Numerador / Denominador) X 100		
Numerador	**Descripción** Número total de boletas de infracción calificadas			**Unidad** Boletas de infracción calificadas	
Denominador	**Descripción** Número total de boletas de infracción emitidas Un			**Unidad** Boletas de infracción emitidas	
Medio de verificación No.1					
Documento	Informe de garantías de infracción 2023 por mes		**Dependencia**	Dirección de Tránsito	
Periodicidad de emisión	Trimestral	**Ubicación física**	Ubicación: oficinas de la Dirección de Tránsito	**Ubicación electrónica**	S/N

Objetivo	Actividad				
Resumen narrativo	3.3 Implementación de talleres de educación vial o trabajo en favor de la comunidad a infractores para recibir sus licencias y/o placas				
Ámbito de desempeño	Gestión				
Indicador	220 - Porcentaje de infractores que reciben talleres de educación vial o que realizan trabajo en favor de la comunidad				
Definición	191 - Mide el número de infractores que reciben talleres de educación vial o que realizan trabajo en favor de la comunidad respecto al total de infractores				
Dimensión	Eficacia	**Sentido**	Ascendente	**Frecuencia de medición**	Trimestral
Método de calculo	Porcentaje	**Fórmula**	(Numerador / Denominador) X 100		
Numerador	**Descripción** Número total de infractores beneficiados con talleres de educación vial o que realizaron trabajo en favor de la comunidad			**Unidad** Infractores	
Denominador	**Descripción** Número total de infractores			**Unidad** Infractores	
Medio de verificación No.1					
Documento	Informe de infractores que reciben talleres de educación vial		**Dependencia**	Dirección de Tránsito	
Periodicidad de emisión	Trimestral	**Ubicación física**	Oficinas de la Dirección de Tránsito	**Ubicación electrónica**	S/N

iGER

Objetivo	Actividad				
Resumen narrativo	**4.1** Atención a solicitudes de inspección para Vo. Bo. de Protección Civil				
Ámbito de desempeño	Gestión				
Indicador	221 - Porcentaje de solicitudes de inspección para el Vo. Bo. atendidas				
Definición	244 - Mide el número total de solicitudes de Visto Bueno atendidas en comparación con las recibidas				
Dimensión	Eficacia	**Sentido**	Ascendente	**Frecuencia de medición**	Trimestral
Método de calculo	Porcentaje	**Fórmula**	(Numerador / Denominador) X 100		
Numerador	**Descripción** Número total de solicitudes de Visto Bueno atendidas		**Unidad** Solicitudes atendidas		
Denominador	**Descripción** Número total de solicitudes de Visto Bueno recibidas		**Unidad** Solicitudes recibidas		
Medio de verificación No.1					
Documento	Informe de la Dirección de Protección Civil		**Dependencia**	Dirección de Protección Civil	
Periodicidad de emisión	Trimestral	**Ubicación física**	Oficinas de la Dirección de Protección Civil	**Ubicación electrónica**	S/N

Objetivo	Actividad				
Resumen narrativo	**4.2** Elaboración del Programa de capacitación de protección civil de bajo riesgo				
Ámbito de desempeño	Gestión				
Indicador	222 - Tasa de variación de ciudadanos capacitados en materia de protección civil de bajo riesgo				
Definición	193 - Mide el incremento o decremento de ciudadanos capacitados en materia de protección civil de bajo riesgo en dos periodos de tiempo diferente				
Dimensión	Eficacia	**Sentido**	Ascendente	**Frecuencia de medición**	Trimestral
Método de calculo	Tasa variación	**Fórmula**	((Numerador / Denominador)-1) X 100		
Numerador	**Descripción** Número total de ciudadanos capacitados en materia de protección civil en el periodo actual		**Unidad** Ciudadanos		
Denominador	**Descripción** Número total de ciudadanos capacitados en materia de protección civil en el periodo anterior		**Unidad** Ciudadanos		
Medio de verificación No.1					
Documento	Informe de la Dirección de Protección Civil		**Dependencia**	Dirección de Protección Civil	
Periodicidad de emisión	Trimestral	**Ubicación física**	Oficinas de la Dirección de Protección Civil	**Ubicación electrónica**	S/N

COLÓN
ADMINISTRACIÓN 2024-2027

Anexo 7
Análisis de resultados de gestión

Componente 1: Reportes y denuncias atendidas

Indicador	**Porcentaje de reportes y denuncias atendidas**
Resultado reportado	**100% de cumplimiento**
Observación	Los resultados trimestrales contienen cifras con números decimales. De acuerdo con la FTI, la unidad de medida es "*reportes y denuncias*", por lo que no es posible atender mil 929.99 (como lo indica el primer trimestre), esta irregularidad se replica para los tres trimestres restantes.

Evidencia

Componentes	**1.-** Reportes y denuncias atendidas	1.- Porcentaje de reportes y denuncias atendidas	100	100	Ascendente	1er Trimestre Meta: **1929.99** (19.33%) Reportado: **1929.99** (19.33%)	2do Trimestre Meta: **2200.98** (27.05%) Reportado: **2200.98** (22.05%)	3er Trimestre Meta: **2523.99** (25.29%) Reportado: **2523.99** (25.29%)	4to Trimestre Meta: **3327.03** (33.33%) Reportado: **3327.03** (33.33%)	Avance en el cumplimiento **100%**

Componente 2: Servicio de prevención social de la violencia y la delincuencia otorgado

Indicador	**Tasa de variación de personas beneficiarias de los servicios de capacitación para la prevención social de la violencia y la delincuencia**
Resultado reportado	**100% de cumplimiento**
Observación	La suma de los resultados trimestrales reporta un total de 6 mil 209 personas beneficiadas con los servicios de prevención social de la violencia. Dado que el indicador es una tasa de variación con meta 0 y presenta un cumplimiento del 100%, debería reportarse el mismo total de beneficiarios en 2024. Sin embargo, conforme a lo señalado en la pregunta 11, el total de beneficiarios reportado para ese año fue de 4 mil 023 personas. Esta discrepancia impide contar con certeza sobre cuál es el dato correcto, considerando que ambos valores fueron proporcionados por la UR.

Evidencia

2.- Servicio de prevención social de la violencia y la delincuencia otorgado	1.- Tasa de variación de personas beneficiarias de los servicios de capacitación para la prevención social de la violencia y la delincuencia	0	0	Ascendente	1er Trimestre Meta: **1426** (22.97%) Reportado: **1426** (22.97%)	2do Trimestre Meta: **2035** (32.78%) Reportado: **2035** (32.78%)	3er Trimestre Meta: **2351** (37.86%) Reportado: **2351** (37.86%)	4to Trimestre Meta: **397** (6.39%) Reportado: **397** (6.39%)	Avance en el cumplimiento **100%**

iGER

COLÓN
ADMINISTRACIÓN 2024-2027

Componente 3: Monitoreo del cumplimiento al Reglamento de la Ley de Tránsito del Estado de Querétaro realizado	
Indicador	**Tasa de variación del número de acciones para el cumplimiento al Reglamento de la Ley de Tránsito**
Resultado reportado	**100% de cumplimiento**
Observación	Los resultados trimestrales contienen cifras con números decimales. De acuerdo con la FTI, la unidad de medida es "*acciones*", por lo que reportar 1.98 actividades (como lo indica el primer trimestre) resulta poco adecuado, esta irregularidad se replica para los tres trimestres restantes.

Evidencia

3.- Monitoreo del cumplimiento al Reglamento de la Ley de Tránsito del Estado de Querétaro realizado	1.- Tasa de variación del número de acciones para el cumplimiento al Reglamento de la Ley de Tránsito	0	0	Ascendente	1er Trimestre Meta: **1.98** (33%) Reportado: **1.98** (33%)	2do Trimestre Meta: **2.01** (33.5%) Reportado: **2.01** (33.5%)	3er Trimestre Meta: **1.02** (16.75%) Reportado: **1.02** (16.75%)	4to Trimestre Meta: **1.02** (16.75%) Reportado: **1.02** (16.75%)	Avance en el cumplimiento **100%**

Actividad 1.1 Vigilancia mediante patrullaje

Indicador	**Porcentaje de atención a reportes y denuncias recibidas mediante patrullaje**
Resultado reportado	**100% de cumplimiento**
Observación	Algunos resultados trimestrales contienen cifras con números decimales. De acuerdo con la FTI, la unidad de medida es "*reportes y denuncias*", por lo que resulta poco adecuado registrar 345.99 reportes y denuncias (como lo indica el primer trimestre), esta irregularidad se replica para el último trimestre.

Evidencia

1.1 Vigilancia mediante patrullaje	1.- Porcentaje de atención a reportes y denuncias recibidas mediante patrullaje	100	100	Ascendente	1er Trimestre Meta: **345.99** (26.15%) Reportado: **345.99** (26.15%)	2do Trimestre Meta: **270** (20.41%) Reportado: **270** (20.41%)	3er Trimestre Meta: **321** (24.26%) Reportado: **321** (24.26%)	4to Trimestre Meta: **386.01** (29.18%) Reportado: **386.01** (29.18%)	Avance en el cumplimiento **100%**

iGER

COLÓN
ADMINISTRACIÓN 2024-2027

Actividad 1.2 Video vigilancia mediante el Centro de Comando, Control, Comunicación y Cómputo (C4)

Indicador	**Porcentaje de atención de emergencias mediante las frecuencias operativas de radiocomunicación y el sistema de video vigilancia del C4**
Resultado reportado	**100% de cumplimiento**
Observación	Algunos resultados trimestrales contienen cifras con números decimales. De acuerdo con la FTI, la unidad de medida es *"Emergencias"*, por lo que resulta poco adecuado registrar 1929.99 emergencias atendidas (como lo indica el primer trimestre), esta irregularidad se replica para los tres trimestres restantes.

Evidencia

Centro de Comando, Control, Comunicación y Cómputo (C4)	1.- Porcentaje de atención de emergencias mediante las frecuencias operativas de radiocomunicación y el sistema de video vigilancia del C4	100	100	Ascendente	1er Trimestre Meta: **1929.99** (28.58%) Reportado: **1929.99** (28.58%)	2do Trimestre Meta: **2200.98** (32.59%) Reportado: **2200.98** (32.59%)	3er Trimestre Meta: **1144.98** (16.95%) Reportado: **1144.98** (16.95%)	4to Trimestre Meta: **1478.04** (21.88%) Reportado: **1478.04** (21.88%)	Avance en el cumplimiento **100%**

Actividad 1.3 Atención a llamadas de emergencia (línea 9-1-1)

Indicador	**Porcentaje de llamadas de emergencia atendidas respecto a las recibidas**
Resultado reportado	**100% de cumplimiento**
Observación	Algunos resultados trimestrales contienen cifras con números decimales. De acuerdo con la FTI, la unidad de medida es *"Llamadas de Emergencias"*, por lo que resulta poco adecuado atender1692.99 llamadas de emergencia (como lo indica el el segundo trimestre), esta irregularidad se replica para el último semestre.

Evidencia

1.3 Atención a llamadas de emergencia (línea 9-1-1)	1.- Porcentaje de llamadas de emergencia atendidas respecto a las recibidas	100	100	Ascendente	1er Trimestre Meta: **1485** (18.09%) Reportado: **1485** (18.09%)	2do Trimestre Meta: **1692.99** (20.62%) Reportado: **1692.99** (20.62%)	3er Trimestre Meta: **2169** (26.42%) Reportado: **2169** (26.42%)	4to Trimestre Meta: **2864.01** (34.88%) Reportado: **2864.01** (34.88%)	Avance en el cumplimiento **100%**

iGER

COLÓN
ADMINISTRACIÓN 2024-2027

Actividad 1.5 Ejecución de operativos

Indicador	**Porcentaje de operativos realizados**
Resultado reportado	**100% de cumplimiento**
Observación	Algunos resultados trimestrales contienen cifras con números decimales. De acuerdo con la FTI, la unidad de medida es *"Operativos"*, por lo que resulta poco adecuado registrar 46.98 operativos (como lo indica el primer trimestre), esta irregularidad se replica para los tres trimestres restantes.

Evidencia

1.5 Ejecución de operativos	1.- Porcentaje de operativos realizados	100	100	Ascendente	1er Trimestre Meta: **46.98** (29.73%) Reportado: **46.98** (29.73%)	2do Trimestre Meta: **51.99** (32.91%) Reportado: **51.99** (32.91%)	3er Trimestre Meta: **24** (15.19%) Reportado: **24** (15.19%)	4to Trimestre Meta: **35.04** (22.17%) Reportado: **35.04** (22.17%)	Avance en el cumplimiento **100%**

Actividad 1.6 Estandarización de la policía municipal con los requisitos nacionales

Indicador	**Porcentaje de cadetes que obtienen el C.U.P.**
Resultado reportado	**200% de cumplimiento**
Observación	En la FTI se elige como denominador el *"Número total de cadetes"* pero en los resultados se utilizó como denominador *"Número de cadetes que concluyeron la formación inicial satisfactoriamente"*. Los cadetes que terminan su formación inicial son los mismos que los cadetes obtuvieron el C.U.P, esto invalida los resultados pues el numerador y el denominador serían lo mismo. Sería recomendable usar como denominador *"Número de cadetes reclutados a través de la convocatoria"*. Aplicando esa sugerencia y siguiendo lo establecido en la FTI se puede recrear el indicador de forma correcta. En el ejercicio fiscal 2025 el 21.74% de los cadetes reclutados obtuvieron su C.U.P. También en el *Informe de resultados del programa* se omite indicar que en el último trimestre la cifra 2 cadetes obtuvieron su C.U.P..

Evidencia

1.- Porcentaje de cadetes que obtienen el C.U.P.	100	100	Ascendente	1er Trimestre Meta: **0** (0%) Reportado: **0** (0%)	2do Trimestre Meta: **0** (0%) Reportado: **0** (0%)	3er Trimestre Meta: **3** (100%) Reportado: **3** (100%)	4to Trimestre Meta: **0** (0%) Reportado: **3** (0%)	Avance en el cumplimiento **200%**

iGER

COLÓN
ADMINISTRACIÓN 2024-2027

Actividad 3.1 Atención a accidentes viales

Indicador	**Tasa de variación de accidentes viales atendidos**
Resultado reportado	**100% de cumplimiento**
Observación	Dado que el indicador es una tasa de variación con meta 0 y presenta un cumplimiento del 100%, debería reportarse el mismo total accidentes viales atendidos en 2024 pero en realidad la tasa de variación de accidentes víales atendidos entre 2024 y 2025 es de -51.23%. Además existe una discrepancia en las cifras reportadas del último semestre, siendo 43 los accidentes viales atendidos en *PLANTILLA 8. Tránsito municipal* y 13 en el *Informe de resultados del programa.* Esta discrepancia impide contar con certeza sobre cuál es el dato correcto, considerando que ambos valores fueron proporcionados por la UR.

Evidencia

3.1 Atención a accidentes viales	1.- Tasa de variación de accidentes viales atendidos	0	0	Descendente	1er Trimestre Meta: **41** (32.03%) Reportado: **41** (32.03%)	2do Trimestre Meta: **45** (35.16%) Reportado: **45** (35.16%)	3er Trimestre Meta: **29** (22.66%) Reportado: **29** (22.66%)	4to Trimestre Meta: **13** (10.16%) Reportado: **13** (10.16%)	Avance en el cumplimiento **100%**

Actividad 4.1 Atención a solicitudes de inspección para Vo. Bo. de Protección Civil

Indicador	**Porcentaje de solicitudes de inspección para el Vo. Bo. atendidas**
Resultado reportado	**100% de cumplimiento**
Observación	Algunos resultados trimestrales contienen cifras con números decimales. De acuerdo con la FTI, la unidad de medida es *"Solicitudes atendidas "*, por lo que resulta poco adecuado registrar 64.98 solicitudes atendidas (como lo indica el segundo trimestre), esta irregularidad se replica para el tercero y cuarto trimestre también.

Evidencia

4.1 Atención a solicitudes de inspección para Vo. Bo. de Protección Civil	1.- Porcentaje de solicitudes de inspección para el Vo. Bo. atendidas	100	100	Ascendente	1er Trimestre Meta: **75** (30.24%) Reportado: **75** (30.24%)	2do Trimestre Meta: **64.98** (26.2%) Reportado: **64.98** (26.2%)	3er Trimestre Meta: **88.98** (35.88%) Reportado: **88.98** (35.88%)	4to Trimestre Meta: **19.05** (7.68%) Reportado: **19.05** (7.68%)	Avance en el cumplimiento **100%**

iGER

COLÓN
ADMINISTRACIÓN 2024-2027

Anexo 8

Gasto por clasificación

Presupuesto devengado de Secretaría de Seguridad y Protección Ciudadana	
Se especifica el monto del presupuesto devengado al 31 de diciembre de 2025	
Recursos Presupuestarios	
Capítulo de gasto	Monto devengado en pesos corrientes
1000 Servicios personales	$33,091,702.59
2000 Materiales y suministros	$6,789,561.63
3000 Servicios generales	$2,596,855.92
4000 Transferencias, asignaciones, subsidios y otras ayudas	$0.00
5000 Bienes muebles, Inmuebles e Intangibles	$6,836,447.23
6000 Inversión pública	$0.00
7000 Inversiones financieras y otras	$0.00
8000 Participaciones y aportaciones	$0.00
9000 Deuda pública	$0.00

Se especifica, a partir de los capítulos de gasto señalados, el desglose de los gastos para generar los bienes y/o los servicios otorgados por el Pp			
Gastos			
Gastos	Metodología	Estimación de monto devengado	Fuente de información
Operación	Se contemplan recursos ejercidos en los capítulos 1000, 2000, 3000 y 4000.	$41,715,274.33	*Estado analítico del ejercicio del presupuesto de egresos por fuente de financiamiento, proyecto o proceso y por capítulo del gasto de la Secretaría de Seguridad Pública 2025*
Mantenimiento	Se contemplan recursos ejercidos en los capítulos 2000 y 3000.	$762,845.81	
Capital	Se contemplan recursos ejercidos en el capítulo 5000	$6,836,447.23	
Total	Se suman los recursos ejercidos en operación, mantenimiento y capital.	$49,314,567.37	

iGER

Datos de contacto:

Lic. Saúl Legorreta Martínez

Tel: 442 450 3692

E-mail: ciger.pbr.sed@gmail.com

CONSULTORA ESPECIALIZADA EN LA IMPLANTACIÓN DE LA GESTIÓN PARA RESULTADOS

Dirección de Tesorería

Reporte obtenido del Sistema de Recursos Federales Transferidos de la Secretaría de Hacienda y Crédito Público, sobre el

"Ejercicio, destino y resultados logrados de los recursos federales transferidos por aportaciones, subsidios y gasto descentralizado o reasignado mediante convenios de coordinación con la Federación" del Estado de Querétaro.

Al Segundo Trimestre 2026

- Ejercicio del Gasto e Indicadores -

Entidad Federativa: Querétaro, Reporte Final, Dirección de Tesoreria, SF Ejercicio del Gasto, al Segundo Trimestre 2026

Entidad	Tipo de Registro	Ciclo de Recurso	Tipo de Recurso	Descripción Ramo	Clave Ramo	Descripción Programa	Clave Programa	Programa Fondo Convenio - Específico	Dependencia Ejecutora	Rendimiento Financiero	Reintegro	Tipo de Gasto	Partida	Aprobado	Modificado	Recaudado (Ministrado)	Comprometido	Devengado	Ejercido	Pagado	Contratos	Proyectos	Pagado SHCP	Pagado EF	ESTATUS	Observaciones(Captura)
Gobierno de la Entidad	Partida genérica	2026	FEDERALES (APORTACIONES, SUBSIDIOS Y CONVENIOS)	Aportaciones Federales para Entidades Federativas y Municipios	33	FAIS Municipal y de las Demarcaciones Territoriales del Distrito Federal	I004		Dirección de Tesorería			1 - Gasto corriente	832 - Aportaciones de la Federación a municipios	989223527	989223527	388135553.7	388135553.7	388135553.7	388135553.7	388135553.7	Sin Contratos	Sin Proyectos	N/A	N/A	Validado	
Gobierno de la Entidad	Partida genérica	2026	FEDERALES (APORTACIONES, SUBSIDIOS Y CONVENIOS)	Aportaciones Federales para Entidades Federativas y Municipios	33	FORTAMUN	I005		Dirección de Tesorería			1 - Gasto corriente	832 - Aportaciones de la Federación a municipios	2610958889	2610958889	1365475410	1365475410	1365475410	1365475410	1365475410	Sin Contratos	Sin Proyectos	N/A	N/A	Validado	

FIN DE ANEXO

Entidad Federativa: Querétaro, Reporte Final, Dirección de Tesoreria, SF Indicadores, al Segundo Trimestre 2026

Entidad Federativa	Municipio	Ramo	Unidad	Programa Presupuestario	Nombre del Programa Presupuestario	Grupo Funcional	Función	Subfunción	Actividad Institucional	Clave del Indicador	Nombre del Indicador	Definición del Indicador	Método de Cálculo	Nivel del Indicador	Frecuencia de Medición	Unidad de Medida	Tipo	Dimensión del Indicador	Sentido	Meta programada	Meta Modificada	Realizado en el Periodo	Avance (%)	Flujo	ESTATUS	Observaciones(Captura)
Querétaro	Gobierno de la Entidad	33 - Aportaciones Federales para Entidades Federativas y Municipios	411 - Unidad de Diseño Presupuestario, Control y Seguimiento del Gasto	I005	FORTAMUN	2 - Desarrollo Social	2 - Vivienda y Servicios a la Comunidad	7 - Desarrollo Regional	6 - Fondo de Aportaciones para el Fortalecimiento de los Municipios y de las Demarcaciones Territoriales del Distrito Federal	207,743.00	Porcentaje de recursos FORTAMUN transferidos a municipios y demarcaciones territoriales de la Ciudad de México	Del monto ministrado del FORTAMUN a la entidad federativa al periodo que se reporta, el indicador muestra el porcentaje de recursos transferidos por la entidad federativa a municipios o demarcaciones territoriales de la Ciudad de México.	(Sumatoria de recursos transferidos del FORTAMUN a los municipios o demarcaciones territoriales de la Ciudad de México por la entidad federativa/ Monto ministrado del FORTAMUN a la entidad federativa)*100	Componente	Trimestral	Porcentaje	Gestión	Eficacia	Ascendente	100	100	100	100	Validado		

FIN DE ANEXO

Consulta de publicación en pagina electronica:
https://www.queretaro.gob.mx/de/web/transparencia_financiera/reporte-general-srft

C.P.C. Ana Laura Oviedo Terrazas
Directora de Tesoreria
Rubrica

PODER EJECUTIVO
SECRETARÍA DE EDUCACIÓN

SECRETARÍA DE EDUCACIÓN QUERÉTARO

QUERÉTARO JUNTOS, ADELANTE.

DIRECCIÓN DE ADMINISTRACIÓN Y DESARROLLO INSTITUCIONAL DE LA SECRETARÍA DE EDUCACIÓN DEL PODER EJECUTIVO DEL ESTADO DE QUERÉTARO

INFORME DEFINITIVO 2025

Entidad	Municipio	Tipo de Registro	Ciclo de Recurso	Tipo de Recurso	Descripción Ramo	Clave Ramo	Descripción Programa	Clave Programa	Programa Fondo Convenio - Específico	Dependencia Ejecutora	Rendimiento Financiero	Reintegro	Tipo de Gasto	Partida	Aprobado	Modificado	Recaudado (Ministrado)	Comprometido	Devengado	Ejercido	Pagado	Observaciones	ESTATUS
Querétaro	Gobierno de la Entidad	Programa presupuestario	2025	FEDERALES (APORTACIONES, SUBSIDIOS Y CONVENIOS)	Educación Pública	11	Atención de Planteles Públicos de Educación Media Superior con estudiantes con discapacidad (PAPPEMS)	S298	Sin Especificar	Secretaría de Educación	5,386.98	5,386.98			361,515.00	5284.96	5284.96	5284.96	5284.96	5284.96	5284.96	Se reintegra por parte de capital no ejercido la cantidad de 356,230.04	
Querétaro	Gobierno de la Entidad	Partida genérica	2025	FEDERALES (APORTACIONES, SUBSIDIOS Y CONVENIOS)	Educación Pública	11	Atención de Planteles Públicos de Educación Media Superior con estudiantes con discapacidad (PAPPEMS)	S298	Atención de Planteles Públicos de Educación Media Superior con estudiantes con discapacidad (PAPPEMS)	Secretaría de Educación			2 - Gasto de Inversión	851 - Convenios de reasignación	361,515.00	5284.96	5284.96	5284.96	5284.96	5284.96	5284.96		Validado

C.P. JORGE ENRIQUE OSEGUERA DÁVILA
DIRECTOR DE ADMINISTRACIÓN Y DESARROLLO INSTITUCIONAL
Rúbrica

DIRECCIÓN DE ADMINISTRACIÓN Y DESARROLLO INSTITUCIONAL DE LA SECRETARÍA DE EDUCACIÓN DEL PODER EJECUTIVO DEL ESTADO DE QUERÉTARO

CICLO 2025

INFORME DEFINITIVO

DETALLE DEL PROYECTO																	AVANCE FINANCIERO								
FOLIO	MONTO_GLOBAL_APROBADO	FUENTES_FINANCIAMIENTO	NOMBRE	ID_ENTIDAD_RESPONSABLE	ENTIDAD_RESPONSABLE	MUNICIPIO_RESPONSABLE	TIPO_PROGRAMA_PROYECTO	CLASIFICACION	INSTITUCION_EJECUTORA	NUMERO_PROYECTO	MUJERES	HOMBRES	METAS	TIPO_GEOREFERENCIA	GEOREFERENCIAS	FECHA INICIO	FECHA TERMINO	RECAUDADO	COMPROMETIDO	DEVENGADO	EJERCIDO	PAGADO	AVANCES_FISICOS	FOTOS_CARPETA FOTOS	ESTATUS
QUE250402618515	361,515.00	Ramo:11, modalidad:S, prog_pres:298, tipo_recurso:FEDERALES (APORTACIONES, SUBSIDIOS Y CONVENIOS)	Adecuación de espacios y brindar servicios de calidad y calidez de acuerdo a las necesidades de los alumnos de Educación Media Superior con alguna discapacidad	22	Querétaro	Gobierno de la Entidad	Proyecto de Inversión de Inmuebles	Educación	Secretaría de Educación	1	63	122	meta1: unidad_medida:Equipamiento, meta:8.0, meta_modificada:8.0	3	municipio:14, localidad:1, direccion:Marte S/N, Las Hadas, 76160 Santiago de Querétaro, Qro., lon:-100.39016742, lat:20.6057608}, geo2: municipio:16, localidad:1, direccion:C. Corregidora, Centro, 76800 San Juan del Río, Qro., lon:-100.00569522, lat:20.3867695, geo3 municipio:16, localidad:1, direccion:Avenidad Universidad 130, Tercera Sección, San Cayetano, 76807 San Juan del Río, Qro., lon:-99.96453717, lat:20.3901888, geo4:municipio:12, localidad:1, direccion:76715 Pedro Escobedo, Qro., lon:-100.13483072, lat:20.4892799, geo5:municipio:14, localidad:1, direccion:Prolongación Corregidora Nte. Esq. Marte S/N, Las Hadas, 76160 Santiago de Querétaro, Qro., lon:-100.39016742, lat:20.6057608}, geo6:municipio:14, localidad:1, direccion:Hacienda el Portal 305, 76223 Qro., lon:-100.4428917, lat:20.7722245, geo7: municipio:9, localidad:1, direccion:Policarpo Olvera S/N, San Francisco, 76342 Jalpan de Serra, Qro., lon:-99.47470832, lat:21.220319}, geo8:municipio:14, localidad:1, direccion:Bachillerato Mixto. Calle 16 de Septiembre 63 Ote., Centro Histórico, Colonia Centro, C.P. 76000, lon:-100.40537592, lat:20.5854616	28-07-2025	31-12-2025	5,284.96	5,284.96	5,284.96	5,284.96	5,284.96	5,284.96	{meta1: {unidad_medida:Equipamiento, avance:1.0}}	2618515/proyecto_INICIO, 2618515/proyecto_FIN,	Terminado

C.P. JORGE ENRIQUE OSEGUERA DÁVILA

DIRECTOR DE ADMINISTRACIÓN Y DESARROLLO INSTITUCIONAL

Rúbrica

PODER EJECUTIVO
SECRETARÍA DE EDUCACIÓN

SECRETARÍA DE EDUCACIÓN QUERÉTARO JUNTOS, ADELANTE.

DIRECCIÓN DE ADMINISTRACIÓN Y DESARROLLO INSTITUCIONAL DE LA SECRETARÍA DE EDUCACIÓN DEL PODER EJECUTIVO DEL ESTADO DE QUERÉTARO
SEGUNDO TRIMESTRE 2026

Entidad	Municipio	Tipo de Registro	Ciclo de Recurso	Tipo de Recurso	Descripción Ramo	Clave Ramo	Descripción Programa	Clave Programa	Programa Fondo Convenio - Específico	Dependencia Ejecutora	Rendimiento Financiero	Reintegro	Tipo de Gasto	Partida	Aprobado	Modificado	Recaudado (Ministrado)	Comprometido	Devengado	Ejercido	Pagado	Contratos	Proyectos	Pagado SHCP	Pagado EF	ESTATUS
Querétaro	Gobierno de la Entidad	Programa presupuestario	2026	FEDERALES (APORTACIONES, SUBSIDIOS Y CONVENIOS)	Educación Pública	11	La Normal es Nuestra	U300	Sin Especificar	Sin especificar				Total del Programa Presupuestario	2399149	2399149	0	0	0	0	0			N/A	N/A	
Querétaro	Gobierno de la Entidad	Partida genérica	2026	FEDERALES (APORTACIONES, SUBSIDIOS Y CONVENIOS)	Educación Pública	11	La Normal es Nuestra	U300		Secretaría de Educación			2 - Gasto de Inversión	438 - Subsidios a Entidades Federativas y Municipios	2399149	2399149	0	0	0	0	0	Sin contratos	Sin proyectos	N/A	N/A	Validado

C.P. JORGE ENRIQUE OSEGUERA DÁVILA
DIRECTOR DE ADMINISTRACIÓN Y DESARROLLO INSTITUCIONAL
Rúbrica

DIRECCIÓN DE ADMINISTRACIÓN Y DESARROLLO INSTITUCIONAL DE LA SECRETARÍA DE EDUCACIÓN DEL PODER EJECUTIVO DEL ESTADO DE QUERÉTARO

CICLO **2026**
TRIMESTRE **SEGUNDO**

DETALLE DEL PROYECTO																	AVANCE FINANCIERO								
FOLIO	MONTO_GLOBAL_APROBADO	FUENTES_FINANCIAMIENTO	NOMBRE	ID_ENTIDAD_RESPONSABLE	ENTIDAD_RESPONSABLE	MUNICIPIO_RESPONSABLE	TIPO_PROGRAMA_PROYECTO	CLASIFICACION	INSTITUCION_EJECUTORA	NUMERO_PROYECTO	MUJERES	HOMBRES	METAS	TIPO_GEOREFERENCIA	GEOREFERENCIAS	FECHA INICIO	FECHA TERMINO	RECAUDADO	COMPROMETIDO	DEVENGADO	EJERCIDO	PAGADO	AVANCES_FISICOS	FOTOS_CARPETA FOTOS	ESTATUS
QUE260202650788	2,399,149.00	ciclo_recurso:2026, ramo:11, modalidad:U, prog_pres:300, tipo_recurso:FEDERALES (APORTACIONES, SUBSIDIOS Y CONVENIOS), monto:2399149.0, modificado:2399149.0	Proyecto integral para el programa de fortalecimiento de la Escuela Normal Superior del Estado de Querétaro	22	Querétaro	Gobierno de la Entidad	Proyecto de Inversión de Infraestructura Social	Educación	Secretaría de Educación	1	384	173	meta1:: unidad_medida:Computadoras , meta:36.0, meta_modificada:36.0, meta2:unidad_medida:Equipamiento, meta:40.0,	1	{geo1: {cve_municipio:14, localidad:1, direccion:20.6441221,-100.4069236,18, lon:100.40692362, lat:20.6441221}, geo2: {cve_municipio:18, localidad:1,	15-04-2026	31-12-2026	0	0	0	0	0	meta1: {unidad_medida:Computadoras, avance:0.0}, meta2: {unidad_medida:Equipamiento, avance:0.0}, meta3: {unidad_medida:EQUIPO(S),		En ejecución

C.P. JORGE ENRIQUE OSEGUERA DÁVILA
DIRECTOR DE ADMINISTRACIÓN Y DESARROLLO INSTITUCIONAL
Rúbrica

COLEGIO DE ESTUDIOS CIENTÍFICOS Y TECNOLÓGICOS DEL ESTADO DE QUERÉTARO

Entidad	Municipio	Tipo de Registro	Ciclo de Recurso	Tipo de Recurso	Descripción Ramo	Clave Ramo	Descripción Programa	Clave Programa	Programa Fondo Convenio - Especifico	Dependencia Ejecutora	Rendimiento Financiero	Reintegro	Tipo de Gasto	Partida	Aprobado	Modificado	Recaudado (Ministrado)	Comprometido	Devengado	Ejercido	Pagado	Contratos	Proyectos	Pagado SHCP	Pagado EF	ESTATUS	Observa-ciones (Captura)
Querétaro	Gobierno de la Entidad	Partida genérica	2025	FEDERALES (APORTACIONES, SUBSIDIOS Y CONVENIOS)	Educación Pública	11	Subsidios para organismos descentralizados estatales	U006	Subsidios para organismos descentralizados estatales	Colegio de Estudios Científicos y Tecnológicos del Estado de Querétaro			1 - Gasto corriente	113 - Sueldos base al personal permanente	51020369.5	49344576.87	49344576.87	49344576.87	49344576.87	49344576.87	49344576.87	Sin Contratos	Sin Proyectos	N/A	N/A	Validado	
Querétaro	Gobierno de la Entidad	Partida genérica	2025	FEDERALES (APORTACIONES, SUBSIDIOS Y CONVENIOS)	Educación Pública	11	Subsidios para organismos descentralizados estatales	U006	Subsidios para organismos descentralizados estatales	Colegio de Estudios Científicos y Tecnológicos del Estado de Querétaro			1 - Gasto corriente	131 - Primas por años de servicios efectivos prestados	7620809.5	6841912.93	6841912.93	6841912.93	6841912.93	6841912.93	6841912.93	Sin Contratos	Sin Proyectos	N/A	N/A	Validado	
Querétaro	Gobierno de la Entidad	Partida genérica	2025	FEDERALES (APORTACIONES, SUBSIDIOS Y CONVENIOS)	Educación Pública	11	Subsidios para organismos descentralizados estatales	U006	Subsidios para organismos descentralizados estatales	Colegio de Estudios Científicos y Tecnológicos del Estado de Querétaro			1 - Gasto corriente	132 - Primas de vacaciones, dominical y gratificación de fin de año	10482751.5	10973576.51	10973576.51	10973576.51	10973576.51	10973576.51	10973576.51	Sin Contratos	Sin Proyectos	N/A	N/A	Validado	
Querétaro	Gobierno de la Entidad	Partida genérica	2025	FEDERALES (APORTACIONES, SUBSIDIOS Y CONVENIOS)	Educación Pública	11	Subsidios para organismos descentralizados estatales	U006	Subsidios para organismos descentralizados estatales	Colegio de Estudios Científicos y Tecnológicos del Estado de Querétaro			1 - Gasto corriente	134 - Compensaciones	1383031	745905.77	745905.77	745905.77	745905.77	745905.77	745905.77	Sin Contratos	Sin Proyectos	N/A	N/A	Validado	
Querétaro	Gobierno de la Entidad	Partida genérica	2025	FEDERALES (APORTACIONES, SUBSIDIOS Y CONVENIOS)	Educación Pública	11	Subsidios para organismos descentralizados estatales	U006	Subsidios para organismos descentralizados estatales	Colegio de Estudios Científicos y Tecnológicos del Estado de Querétaro			1 - Gasto corriente	141 - Aportaciones de seguridad social	11751055	15176182.45	15176182.45	15176182.45	15176182.45	15176182.45	15176182.45	Sin Contratos	Sin Proyectos	N/A	N/A	Validado	
Querétaro	Gobierno de la Entidad	Partida genérica	2025	FEDERALES (APORTACIONES, SUBSIDIOS Y CONVENIOS)	Educación Pública	11	Subsidios para organismos descentralizados estatales	U006	Subsidios para organismos descentralizados estatales	Colegio de Estudios Científicos y Tecnológicos del Estado de Querétaro			1 - Gasto corriente	143 - Aportaciones al sistema para el retiro	1382465	1499174	1499174	1499174	1499174	1499174	1499174	Sin Contratos	Sin Proyectos	N/A	N/A	Validado	
Querétaro	Gobierno de la Entidad	Partida genérica	2025	FEDERALES (APORTACIONES, SUBSIDIOS Y CONVENIOS)	Educación Pública	11	Subsidios para organismos descentralizados estatales	U006	Subsidios para organismos descentralizados estatales	Colegio de Estudios Científicos y Tecnológicos del Estado de Querétaro			1 - Gasto corriente	144 - Aportaciones para seguros	287956.5	267506.78	267506.78	267506.78	267506.78	267506.78	267506.78	Sin Contratos	Sin Proyectos	N/A	N/A	Validado	
Querétaro	Gobierno de la Entidad	Partida genérica	2025	FEDERALES (APORTACIONES, SUBSIDIOS Y CONVENIOS)	Educación Pública	11	Subsidios para organismos descentralizados estatales	U006	Subsidios para organismos descentralizados estatales	Colegio de Estudios Científicos y Tecnológicos del Estado de Querétaro			1 - Gasto corriente	154 - Prestaciones contractuales	13752137.5	8280654.93	8280654.93	8280654.93	8280654.93	8280654.93	8280654.93	Sin Contratos	Sin Proyectos	N/A	N/A	Validado	
Querétaro	Gobierno de la Entidad	Partida genérica	2025	FEDERALES (APORTACIONES, SUBSIDIOS Y CONVENIOS)	Educación Pública	11	Subsidios para organismos descentralizados estatales	U006	Subsidios para organismos descentralizados estatales	Colegio de Estudios Científicos y Tecnológicos del Estado de Querétaro			1 - Gasto corriente	171 - Estímulos	4458959	3430307.47	3430307.47	3430307.47	3430307.47	3430307.47	3430307.47	Sin Contratos	Sin Proyectos	N/A	N/A	Validado	

Entidad	Municipio	Tipo de Registro	Ciclo de Recurso	Tipo de Recurso	Descripción Ramo	Clave Ramo	Descripción Programa	Clave Programa	Programa Fondo Convenio - Específico	Dependencia Ejecutora	Rendimiento Financiero	Reintegro	Tipo de Gasto	Partida	Aprobado	Modificado	Recaudado (Ministrado)	Comprometido	Devengado	Ejercido	Pagado	Contratos	Proyectos	Pagado SHCP	Pagado EF	ESTATUS	Observa-ciones (Captura)
Querétaro	Gobierno de la Entidad	Partida genérica	2025	FEDERALES (APORTACIONES, SUBSIDIOS Y CONVENIOS)	Educación Pública	11	Subsidios para organismos descentralizados estatales	U006	Subsidios para organismos descentralizados estatales	Colegio de Estudios Científicos y Tecnológicos del Estado de Querétaro			1 - Gasto corriente	211 - Materiales, útiles y equipos menores de oficina	828152	458084.47	458084.47	458084.47	458084.47	458084.47	458084.47	Sin Contratos	Sin Proyectos	N/A	N/A	Validado	
Querétaro	Gobierno de la Entidad	Partida genérica	2025	FEDERALES (APORTACIONES, SUBSIDIOS Y CONVENIOS)	Educación Pública	11	Subsidios para organismos descentralizados estatales	U006	Subsidios para organismos descentralizados estatales	Colegio de Estudios Científicos y Tecnológicos del Estado de Querétaro			1 - Gasto corriente	212 - Materiales y útiles de impresión y reproducción	208000	217213.46	217213.46	217213.46	217213.46	217213.46	217213.46	Sin Contratos	Sin Proyectos	N/A	N/A	Validado	
Querétaro	Gobierno de la Entidad	Partida genérica	2025	FEDERALES (APORTACIONES, SUBSIDIOS Y CONVENIOS)	Educación Pública	11	Subsidios para organismos descentralizados estatales	U006	Subsidios para organismos descentralizados estatales	Colegio de Estudios Científicos y Tecnológicos del Estado de Querétaro			1 - Gasto corriente	214 - Materiales, útiles y equipos menores de tecnologías de la información y comunicaciones	258848	0	0	0	0	0	0	Sin Contratos	Sin Proyectos	N/A	N/A	Validado	
Querétaro	Gobierno de la Entidad	Partida genérica	2025	FEDERALES (APORTACIONES, SUBSIDIOS Y CONVENIOS)	Educación Pública	11	Subsidios para organismos descentralizados estatales	U006	Subsidios para organismos descentralizados estatales	Colegio de Estudios Científicos y Tecnológicos del Estado de Querétaro			1 - Gasto corriente	216 - Material de limpieza	355000	888519.12	888519.12	888519.12	888519.12	888519.12	888519.12	Sin Contratos	Sin Proyectos	N/A	N/A	Validado	
Querétaro	Gobierno de la Entidad	Partida genérica	2025	FEDERALES (APORTACIONES, SUBSIDIOS Y CONVENIOS)	Educación Pública	11	Subsidios para organismos descentralizados estatales	U006	Subsidios para organismos descentralizados estatales	Colegio de Estudios Científicos y Tecnológicos del Estado de Querétaro			1 - Gasto corriente	246 - Material eléctrico y electrónico	440900	400009.87	400009.87	400009.87	400009.87	400009.87	400009.87	Sin Contratos	Sin Proyectos	N/A	N/A	Validado	
Querétaro	Gobierno de la Entidad	Partida genérica	2025	FEDERALES (APORTACIONES, SUBSIDIOS Y CONVENIOS)	Educación Pública	11	Subsidios para organismos descentralizados estatales	U006	Subsidios para organismos descentralizados estatales	Colegio de Estudios Científicos y Tecnológicos del Estado de Querétaro			1 - Gasto corriente	291 - Herramientas menores	9100	206996.15	206996.15	206996.15	206996.15	206996.15	206996.15	Sin Contratos	Sin Proyectos	N/A	N/A	Validado	
Querétaro	Gobierno de la Entidad	Partida genérica	2025	FEDERALES (APORTACIONES, SUBSIDIOS Y CONVENIOS)	Educación Pública	11	Subsidios para organismos descentralizados estatales	U006	Subsidios para organismos descentralizados estatales	Colegio de Estudios Científicos y Tecnológicos del Estado de Querétaro			1 - Gasto corriente	293 - Refacciones y accesorios menores de mobiliario y equipo de administración, educacional y recreativo	80000	0	0	0	0	0	0	Sin Contratos	Sin Proyectos	N/A	N/A	Validado	
Querétaro	Gobierno de la Entidad	Partida genérica	2025	FEDERALES (APORTACIONES, SUBSIDIOS Y CONVENIOS)	Educación Pública	11	Subsidios para organismos descentralizados estatales	U006	Subsidios para organismos descentralizados estatales	Colegio de Estudios Científicos y Tecnológicos del Estado de Querétaro			1 - Gasto corriente	296 - Refacciones y accesorios menores de equipo de transporte	120000	8688.6	8688.6	8688.6	8688.6	8688.6	8688.6	Sin Contratos	Sin Proyectos	N/A	N/A	Validado	
Querétaro	Gobierno de la Entidad	Partida genérica	2025	FEDERALES (APORTACIONES, SUBSIDIOS Y CONVENIOS)	Educación Pública	11	Subsidios para organismos descentralizados estatales	U006	Subsidios para organismos descentralizados estatales	Colegio de Estudios Científicos y Tecnológicos del Estado de Querétaro			1 - Gasto corriente	298 - Refacciones y accesorios menores de maquinaria y otros equipos	1199269	0	0	0	0	0	0	Sin Contratos	Sin Proyectos	N/A	N/A	Validado	

Entidad	Municipio	Tipo de Registro	Ciclo de Recurso	Tipo de Recurso	Descripción Ramo	Clave Ramo	Descripción Programa	Clave Programa	Programa Fondo Convenio - Específico	Dependencia Ejecutora	Rendimiento Financiero	Reintegro	Tipo de Gasto	Partida	Aprobado	Modificado	Recaudado (Ministrado)	Comprometido	Devengado	Ejercido	Pagado	Contratos	Proyectos	Pagado SHCP	Pagado EF	ESTATUS	Observaciones (Captura)
Querétaro	Gobierno de la Entidad	Partida genérica	2025	FEDERALES (APORTACIONES, SUBSIDIOS Y CONVENIOS)	Educación Pública	11	Subsidios para organismos descentralizados estatales	U006	Subsidios para organismos descentralizados estatales	Colegio de Estudios Científicos y Tecnológicos del Estado de Querétaro			1 - Gasto corriente	311 - Energía eléctrica	687250	1823026.95	1823026.95	1823026.95	1823026.95	1823026.95	1823026.95	Sin Contratos	Sin Proyectos	N/A	N/A	Validado	
Querétaro	Gobierno de la Entidad	Partida genérica	2025	FEDERALES (APORTACIONES, SUBSIDIOS Y CONVENIOS)	Educación Pública	11	Subsidios para organismos descentralizados estatales	U006	Subsidios para organismos descentralizados estatales	Colegio de Estudios Científicos y Tecnológicos del Estado de Querétaro			1 - Gasto corriente	313 - Agua	372550	775079.55	775079.55	775079.55	775079.55	775079.55	775079.55	Sin Contratos	Sin Proyectos	N/A	N/A	Validado	
Querétaro	Gobierno de la Entidad	Partida genérica	2025	FEDERALES (APORTACIONES, SUBSIDIOS Y CONVENIOS)	Educación Pública	11	Subsidios para organismos descentralizados estatales	U006	Subsidios para organismos descentralizados estatales	Colegio de Estudios Científicos y Tecnológicos del Estado de Querétaro			1 - Gasto corriente	314 - Telefonía tradicional	1885000	299325.31	299325.31	299325.31	299325.31	299325.31	299325.31	Sin Contratos	Sin Proyectos	N/A	N/A	Validado	
Querétaro	Gobierno de la Entidad	Partida genérica	2025	FEDERALES (APORTACIONES, SUBSIDIOS Y CONVENIOS)	Educación Pública	11	Subsidios para organismos descentralizados estatales	U006	Subsidios para organismos descentralizados estatales	Colegio de Estudios Científicos y Tecnológicos del Estado de Querétaro			1 - Gasto corriente	317 - Servicios de acceso de Internet, redes y procesamiento de información	74963	1442088.52	1442088.52	1442088.52	1442088.52	1442088.52	1442088.52	Sin Contratos	Sin Proyectos	N/A	N/A	Validado	
Querétaro	Gobierno de la Entidad	Partida genérica	2025	FEDERALES (APORTACIONES, SUBSIDIOS Y CONVENIOS)	Aportaciones Federales para Entidades Federativas y Municipios	33	FAFEF	I012	FAFEF	Colegio de Estudios Científicos y Tecnológicos del Estado de Querétaro			1 - Gasto corriente	451 - Pensiones	0	3238319.89	3238319.89	3238319.89	3238319.89	3238319.89	3238319.89	Sin Contratos	Sin Proyectos	N/A	N/A	Validado	
Querétaro	Gobierno de la Entidad	Partida genérica	2025	FEDERALES (APORTACIONES, SUBSIDIOS Y CONVENIOS)	Aportaciones Federales para Entidades Federativas y Municipios	33	FAFEF	I012	FAFEF	Colegio de Estudios Científicos y Tecnológicos del Estado de Querétaro			1 - Gasto corriente	452 - Jubilaciones	0	5420509.11	5420509.11	5420509.11	5420509.11	5420509.11	5420509.11	Sin Contratos	Sin Proyectos	N/A	N/A	Validado	

M. en F. María Fernanda Pichardo Berber

Directora Administrativa

Rúbrica.

COLEGIO DE ESTUDIOS CIENTÍFICOS Y TECNOLÓGICOS DEL ESTADO DE QUERÉTARO

Entidad	Municipio	Tipo de Registro	Ciclo de Recurso	Tipo de Recurso	Descripción Ramo	Clave Ramo	Descripción Programa	Clave Programa	Programa Fondo Convenio - Específico	Dependencia Ejecutora	Rendimiento Financiero	Tipo de Gasto	Partida	Aprobado	Modificado	Recaudado (Ministrado)	Comprometido	Devengado	Ejercido	Pagado	Contratos	Pagado SHCP EF	Pagado ESTATUS	Observaciones (Captura)
Querétaro	Gobierno de la Entidad	Partida genérica	2026	FEDERALES (APORTACIONES, SUBSIDIOS Y CONVENIOS)	Educación Publica	11	Subsidios para organismos descentralizados estatales	U006	Subsidios para organismos descentralizados estatales	Colegio de Estudios Cientificos y Tecnologicos del Estado de Querétaro		1 - Gasto corriente	113 - Sueldos base al personal permanente	53242306	53473349.88	25250479.82	23957832.18	23957832.18	23957832.18	23355162.82	Sin Contratos	Sin Proyecto	N/A	Validado
Querétaro	Gobierno de la Entidad	Partida genérica	2026	FEDERALES (APORTACIONES, SUBSIDIOS Y CONVENIOS)	Educación Publica	11	Subsidios para organismos descentralizados estatales	U006	Subsidios para organismos descentralizados estatales	Colegio de Estudios Cientificos y Tecnologicos del Estado de Querétaro		1 - Gasto corriente	131 - Primas por años de servicios efectivos prestados	7966106	7966106	7372958.2	7372958.2	7372958.2	7372958.2	7372958.2	Sin Contratos	Sin Proyecto	N/A	Validado
Querétaro	Gobierno de la Entidad	Partida genérica	2026	FEDERALES (APORTACIONES, SUBSIDIOS Y CONVENIOS)	Educación Publica	11	Subsidios para organismos descentralizados estatales	U006	Subsidios para organismos descentralizados estatales	Colegio de Estudios Cientificos y Tecnologicos del Estado de Querétaro		1 - Gasto corriente	132 - Primas de vacaciones, dominical y gratificación de fin de año	10664293	12486733.3	2014973.6	2014973.6	2014973.6	2014973.6	2014973.6	Sin Contratos	Sin Proyecto	N/A	Validado
Querétaro	Gobierno de la Entidad	Partida genérica	2026	FEDERALES (APORTACIONES, SUBSIDIOS Y CONVENIOS)	Educación Publica	11	Subsidios para organismos descentralizados estatales	U006	Subsidios para organismos descentralizados estatales	Colegio de Estudios Cientificos y Tecnologicos del Estado de Querétaro		1 - Gasto corriente	134 - Compensaciones	1090810	1090810	395783.16	395783.16	395783.16	395783.16	395783.16	Sin Contratos	Sin Proyecto	N/A	Validado
Querétaro	Gobierno de la Entidad	Partida genérica	2026	FEDERALES (APORTACIONES, SUBSIDIOS Y CONVENIOS)	Educación Publica	11	Subsidios para organismos descentralizados estatales	U006	Subsidios para organismos descentralizados estatales	Colegio de Estudios Cientificos y Tecnologicos del Estado de Querétaro		1 - Gasto corriente	141 - Aportaciones de seguridad social	13790058	13790058	8426983.98	8426983.98	8426983.98	8426983.98	8426983.98	Sin Contratos	Sin Proyecto	N/A	Validado
Querétaro	Gobierno de la Entidad	Partida genérica	2026	FEDERALES (APORTACIONES, SUBSIDIOS Y CONVENIOS)	Educación Publica	11	Subsidios para organismos descentralizados estatales	U006	Subsidios para organismos descentralizados estatales	Colegio de Estudios Cientificos y Tecnologicos del Estado de Querétaro		1 - Gasto corriente	143 - Aportaciones al sistema para el retiro	1307046	1307046	1014583.9	1014583.9	1014583.9	1014583.9	1014583.9	Sin Contratos	Sin Proyecto	N/A	Validado
Querétaro	Gobierno de la Entidad	Partida genérica	2026	FEDERALES (APORTACIONES, SUBSIDIOS Y CONVENIOS)	Educación Publica	11	Subsidios para organismos descentralizados estatales	U006	Subsidios para organismos descentralizados estatales	Colegio de Estudios Cientificos y Tecnologicos del Estado de Querétaro		1 - Gasto corriente	144 - Aportaciones para seguros	300000	300000	299507.67	299507.67	299507.67	299507.67	299507.67	Sin Contratos	Sin Proyecto	N/A	Validado
Querétaro	Gobierno de la Entidad	Partida genérica	2026	FEDERALES (APORTACIONES, SUBSIDIOS Y CONVENIOS)	Educación Publica	11	Subsidios para organismos descentralizados estatales	U006	Subsidios para organismos descentralizados estatales	Colegio de Estudios Cientificos y Tecnologicos del Estado de Querétaro		1 - Gasto corriente	154 - Prestaciones contractuales	11213418	11862505.52	3977413.89	3977413.89	3977413.89	3977413.89	3977413.89	Sin Contratos	Sin Proyecto	N/A	Validado
Querétaro	Gobierno de la Entidad	Partida genérica	2026	FEDERALES (APORTACIONES, SUBSIDIOS Y CONVENIOS)	Educación Publica	11	Subsidios para organismos descentralizados estatales	U006	Subsidios para organismos descentralizados estatales	Colegio de Estudios Cientificos y Tecnologicos del Estado de Querétaro		1 - Gasto corriente	171 - Estímulos	4905711	4903711	2096977.71	2096977.71	2096977.71	2096977.71	2096977.71	Sin Contratos	Sin Proyecto	N/A	Validado
Querétaro	Gobierno de la Entidad	Partida genérica	2026	FEDERALES (APORTACIONES, SUBSIDIOS Y CONVENIOS)	Educación Publica	11	Subsidios para organismos descentralizados estatales	U006	Subsidios para organismos descentralizados estatales	Colegio de Estudios Cientificos y Tecnologicos del Estado de Querétaro		1 - Gasto corriente	211 - Materiales, útiles y equipos menores de oficina	828152	828152	299665.14	299665.14	299665.14	299665.14	299665.14	Sin Contratos	Sin Proyecto	N/A	Validado

Entidad	Municipio	Tipo de Registro	Ciclo de Recurso	Tipo de Recurso	Descripción Ramo	Clave Ramo	Descripción Programa	Clave Programa	Programa Fondo Convenio - Específico	Dependencia Ejecutora	Rendimiento Financiero	Reintegro	Tipo de Gasto	Partida	Aprobado	Modificado	Recaudado (Ministrado)	Comprometido	Devengado	Ejercido	Pagado	Contratos	Proyectos	Pagado SHCP	Pagado EF	ESTATUS	Observaciones (Captura)
Querétaro	Gobierno de la Entidad	Partida genérica	2026	FEDERALES (APORTACIONES, SUBSIDIOS Y CONVENIOS)	Educación Pública	11	Subsidios para organismos descentralizados estatales	U006	Subsidios para organismos descentralizados estatales	Colegio de Estudios Científicos y Tecnológicos del Estado de Querétaro			1 - Gasto corriente	214 - Materiales, útiles y equipos menores de tecnologías de la información y comunicaciones	258848	258848	258848	0	0	0	0	Sin Contratos	Sin Proyectos	N/A	N/A	Validado	
Querétaro	Gobierno de la Entidad	Partida genérica	2026	FEDERALES (APORTACIONES, SUBSIDIOS Y CONVENIOS)	Educación Pública	11	Subsidios para organismos descentralizados estatales	U006	Subsidios para organismos descentralizados estatales	Colegio de Estudios Científicos y Tecnológicos del Estado de Querétaro			1 - Gasto corriente	218 - Materiales para el registro e identificación de bienes y personas	208000	208000	208000	0	0	0	0	Sin Contratos	Sin Proyectos	N/A	N/A	Validado	
Querétaro	Gobierno de la Entidad	Partida genérica	2026	FEDERALES (APORTACIONES, SUBSIDIOS Y CONVENIOS)	Educación Pública	11	Subsidios para organismos descentralizados estatales	U006	Subsidios para organismos descentralizados estatales	Colegio de Estudios Científicos y Tecnológicos del Estado de Querétaro			1 - Gasto corriente	246 - Material eléctrico y electrónico	300000	345900	345900	0	0	0	0	Sin Contratos	Sin Proyectos	N/A	N/A	Validado	
Querétaro	Gobierno de la Entidad	Partida genérica	2026	FEDERALES (APORTACIONES, SUBSIDIOS Y CONVENIOS)	Educación Pública	11	Subsidios para organismos descentralizados estatales	U006	Subsidios para organismos descentralizados estatales	Colegio de Estudios Científicos y Tecnológicos del Estado de Querétaro			1 - Gasto corriente	291 - Herramientas menores	450000	450000	247830.72	0	0	0	0	Sin Contratos	Sin Proyectos	N/A	N/A	Validado	
Querétaro	Gobierno de la Entidad	Partida genérica	2026	FEDERALES (APORTACIONES, SUBSIDIOS Y CONVENIOS)	Educación Pública	11	Subsidios para organismos descentralizados estatales	U006	Subsidios para organismos descentralizados estatales	Colegio de Estudios Científicos y Tecnológicos del Estado de Querétaro			1 - Gasto corriente	293 - Refacciones y accesorios menores de mobiliario y equipo de administración, educacional y recreativo	9100	26510.32	0	0	0	0	0	Sin Contratos	Sin Proyectos	N/A	N/A	Validado	
Querétaro	Gobierno de la Entidad	Partida genérica	2026	FEDERALES (APORTACIONES, SUBSIDIOS Y CONVENIOS)	Educación Pública	11	Subsidios para organismos descentralizados estatales	U006	Subsidios para organismos descentralizados estatales	Colegio de Estudios Científicos y Tecnológicos del Estado de Querétaro			1 - Gasto corriente	296 - Refacciones y accesorios menores de equipo de transporte	80000	80000	80000	0	0	0	0	Sin Contratos	Sin Proyectos	N/A	N/A	Validado	
Querétaro	Gobierno de la Entidad	Partida genérica	2026	FEDERALES (APORTACIONES, SUBSIDIOS Y CONVENIOS)	Educación Pública	11	Subsidios para organismos descentralizados estatales	U006	Subsidios para organismos descentralizados estatales	Colegio de Estudios Científicos y Tecnológicos del Estado de Querétaro			1 - Gasto corriente	298 - Refacciones y accesorios menores de maquinaria y otros equipos	120000	120000	120000	0	0	0	0	Sin Contratos	Sin Proyectos	N/A	N/A	Validado	
Querétaro	Gobierno de la Entidad	Partida genérica	2026	FEDERALES (APORTACIONES, SUBSIDIOS Y CONVENIOS)	Educación Pública	11	Subsidios para organismos descentralizados estatales	U006	Subsidios para organismos descentralizados estatales	Colegio de Estudios Científicos y Tecnológicos del Estado de Querétaro			1 - Gasto corriente	311 - Energía eléctrica	1153090	1153091	989727.32	971948.99	971948.99	971948.99	971948.99	Sin Contratos	Sin Proyectos	N/A	N/A	Validado	
Querétaro	Gobierno de la Entidad	Partida genérica	2026	FEDERALES (APORTACIONES, SUBSIDIOS Y CONVENIOS)	Educación Pública	11	Subsidios para organismos descentralizados estatales	U006	Subsidios para organismos descentralizados estatales	Colegio de Estudios Científicos y Tecnológicos del Estado de Querétaro			1 - Gasto corriente	313 - Agua	669800	780302	409912.03	409912.03	409912.03	409912.03	409912.03	Sin Contratos	Sin Proyectos	N/A	N/A	Validado	
Querétaro	Gobierno de la Entidad	Partida genérica	2026	FEDERALES (APORTACIONES, SUBSIDIOS Y CONVENIOS)	Educación Pública	11	Subsidios para organismos descentralizados estatales	U006	Subsidios para organismos descentralizados estatales	Colegio de Estudios Científicos y Tecnológicos del Estado de Querétaro			1 - Gasto corriente	314 - Telefonía tradicional	390000	400999	163125.37	163125.37	163125.37	163125.37	163125.37	Sin Contratos	Sin Proyectos	N/A	N/A	Validado	
Querétaro	Gobierno de la Entidad	Partida genérica	2026	FEDERALES (APORTACIONES, SUBSIDIOS Y CONVENIOS)	Educación Pública	11	Subsidios para organismos descentralizados estatales	U006	Subsidios para organismos descentralizados estatales	Colegio de Estudios Científicos y Tecnológicos del Estado de Querétaro			1 - Gasto corriente	317 - Servicios de acceso de Internet, redes y procesamiento de información	1885000	1885000	601204.81	601204.81	601204.81	601204.81	601204.81	Sin Contratos	Sin Proyectos	N/A	N/A	Validado	

M. en F. María Fernanda Pichardo Berber
Directora Administrativa
Rúbrica.

COMISIÓN ESTATAL DE AGUAS

Observaciones (Captura)				
ESTATUS	Validado	Validado	Validado	Validado
Pagado EF	N/A	N/A	N/A	N/A
Pagado SHCP	N/A	N/A	N/A	N/A
Proyectos	Sin Proyectos	Sin Proyectos	Sin Proyectos	Sin Proyectos
Contratos	Sin Contratos	Sin Contratos	Sin Contratos	Sin Contratos
Pagado	207268.8	24750	802.3	259596.4
Ejercido	207268.8	24750	802.3	259596.4
Devengado	207268.8	24750	802.3	259596.4
Comprometido	207268.8	24750	802.3	259596.4
Recaudado (Ministrado)	207268.8	24750	802.3	259596.4
Modificado	207268.8	24750	802.3	259596.4
Aprobado	226500	24999.2	802.3	290000
Partida	336 - Servicios de apoyo administrativo, traducción, fotocopiado e impresión	334 - Servicios de capacitación	392 - Impuestos y derechos	382 - Gastos de orden social y cultural
Tipo de Gasto	1 - Gasto corriente	1 - Gasto corriente	1 - Gasto corriente	1 - Gasto corriente
Reintegro				
Rendimiento Financiero				
Dependencia Ejecutora	Comisión Estatal de Aguas	Comisión Estatal de Aguas	Comisión Estatal de Aguas	Comisión Estatal de Aguas
Programa Fondo Convenio - Específico	SEMARNAT-CONAGUA	SEMARNAT-CONAGUA	SEMARNAT-CONAGUA	SEMARNAT-CONAGUA
Clave Programa	E005	E005	E005	E005
Descripción Programa	Capacitación Ambiental y Desarrollo Sustentable	Capacitación Ambiental y Desarrollo Sustentable	Capacitación Ambiental y Desarrollo Sustentable	Capacitación Ambiental y Desarrollo Sustentable
Clave Ramo	16	16	16	16
Descripción Ramo	Medio Ambiente y Recursos Naturales	Medio Ambiente y Recursos Naturales	Medio Ambiente y Recursos Naturales	Medio Ambiente y Recursos Naturales
Tipo de Recurso	FEDERALES (APORTACIONES, SUBSIDIOS Y CONVENIOS)	FEDERALES (APORTACIONES, SUBSIDIOS Y CONVENIOS)	FEDERALES (APORTACIONES, SUBSIDIOS Y CONVENIOS)	FEDERALES (APORTACIONES, SUBSIDIOS Y CONVENIOS)
Ciclo de Recurso	2025	2025	2025	2025
Tipo de Registro	Partida genérica	Partida genérica	Partida genérica	Partida genérica
Municipio	Gobierno de la Entidad	Gobierno de la Entidad	Gobierno de la Entidad	Gobierno de la Entidad
Entidad	Querétaro	Querétaro	Querétaro	Querétaro

Reporte de Recursos Federales Transferidos (R.F.T)
Informe Definitivo 2025
Comisión Estatal de Aguas
Ejercicio del Gasto

Validado	Validado	Validado	Validado
N/A	N/A	N/A	N/A
N/A	N/A	N/A	N/A
Sin Proyectos	Sin Proyectos	Sin Proyectos	Sin Proyectos
Sin Contratos	Sin Contratos	Sin Contratos	Sin Contratos
258100.02	1308665.6	997999.99	17876766.25
258100.02	1308665.6	997999.99	17876766.25
258100.02	1308665.6	997999.99	17876766.25
258100.02	1308665.6	997999.99	17876766.25
258100.02	1308665.6	997999.99	17876766.25
258100.02	1308665.6	997999.99	17876766.25
260000	1330490	1000000	17507982
521 - Equipos y aparatos audiovisuales	255 - Materiales, accesorios y suministros de laboratorio	334 - Servicios de capacitación	623 - Construcción de obras para el abastecimiento de agua, petróleo, gas, electricidad y telecomunicaciones
2 - Gasto de Inversión	1 - Gasto corriente	1 - Gasto corriente	2 - Gasto de Inversión
Comisión Estatal de Aguas	Comisión Estatal de Aguas	Comisión Estatal de Aguas	Comisión Estatal de Aguas
SEMARNAT-CONAGUA	SEMARNAT-CONAGUA	SEMARNAT-CONAGUA	SEMARNAT-CONAGUA
E005	S074	S074	S074
Capacitación Ambiental y Desarrollo Sustentable	Agua Potable, Drenaje y Tratamiento	Agua Potable, Drenaje y Tratamiento	Agua Potable, Drenaje y Tratamiento
16	16	16	16
Medio Ambiente y Recursos Naturales	Medio Ambiente y Recursos Naturales	Medio Ambiente y Recursos Naturales	Medio Ambiente y Recursos Naturales
FEDERALES (APORTACIONES, SUBSIDIOS Y CONVENIOS)	FEDERALES (APORTACIONES, SUBSIDIOS Y CONVENIOS)	FEDERALES (APORTACIONES, SUBSIDIOS Y CONVENIOS)	FEDERALES (APORTACIONES, SUBSIDIOS Y CONVENIOS)
2025	2025	2025	2025
Partida genérica	Partida genérica	Partida genérica	Partida genérica
Gobierno de la Entidad	Gobierno de la Entidad	Gobierno de la Entidad	Gobierno de la Entidad
Querétaro	Querétaro	Querétaro	Querétaro

Rúbrica

C.P. Jorge Luis Rodríguez Zárate
Gerente de Programas de Inversión

OBSERVACIONES_REVISION	Sin observaciones	Sin observaciones
OBSERVACIONES_CAPTURISTA	Sin observaciones	Sin observaciones
FLUJO	Validado avances	Validado avances
ESTATUS	Terminado	Terminado
CARPETA_FOTOS	{2597796/proyecto_PROCESO, 2597796/proyecto_FIN, 2597796/proyecto_PROCESO}	{2544040/proyecto_INICIO, 2544040/proyecto_FIN, 2544040/proyecto_PROCESO, 2544040/proyecto_FIN, 2544040/proyecto_PROCESO}
AVANCES_FISICOS	{meta1: {unidad_medida:Equipamiento, avance:1.0}}	{meta1: {unidad_medida:Kilómetro lineal, avance:0.18}}
CONTRATOS	Sin contratos nuevos en el trimestre	{ctto1: {tipo_obra:Obra, numero_contrato:09-CEA-PROAGUA-RU-DDHC-25-OP-09-FA, contratista:C. FRANCISCO JAVIER VILLASEÑOR AGUILAR, convocante:COMISIÓN ESTATAL DE AGUAS, monto:150753.06, importe_modificado:150753.06}}
PAGADO	109910.02	148625.12
EJERCIDO	109910.02	148625.12
DEVENGADO	109910.02	148625.12
COMPROMETIDO	109910.02	148625.12
RECAUDADO	109910.02	148625.12
FECHA_TERMINO	30-11-2025	31-12-2025
FECHA_INICIO	01-10-2025	01-08-2025
GEOREFERENCIAS	{geo1: {cve_municipio:6, localidad:44, direccion:PROL. ZARAGOZA NUMERO 10, VILLAS CAMPESTRE, lon:-100.415682, lat:20.5604624}}	{geo1: {cve_municipio:18, localidad:129, direccion:La Presita, lon:-99.979424, lat:20.932103}, geo2: {cve_municipio:18, localidad:129, direccion:La Presita, lon:-99.97877, lat:20.930014}, geo3: {cve_municipio:18, localidad:129, direccion:La Presita, lon:-99.979891, lat:20.930019}}
TIPO_GEOREFERENCIA	1	3
METAS	{meta1: {unidad_medida:Equipamiento, meta:1.0, meta_modificada:1.0}}	{meta1: {unidad_medida:Kilómetro lineal, meta:0.18, meta_modificada:0.18}}
BENEFICIARIOS	100	125
HOMBRES	0	0
MUJERES	0	0
POBLACION_BENEFICIADA	N	N
NUMERO_PROYECTO		09-CEA-PROAGUA-RU-DDHC-25-OP-09-FA
INSTITUCION_EJECUTORA	Comisión Estatal de Aguas	Comisión Estatal de Aguas
SUBCLASIFICACION	Sin identificar	Sin identificar
CLASIFICACION	Agua y saneamiento	Agua y saneamiento
TIPO_PROGRAMA_PROYECTO	Programa de Inversión de Adquisiciones	Proyecto de Inversión de Infraestructura Gubernamental
MUNICIPIO_RESPONSABLE	Gobierno de la Entidad	Gobierno de la Entidad
ID_MUNICIPIO_RESPONSABLE	0	0
ENTIDAD_RESPONSABLE	Querétaro	Querétaro
ID_ENTIDAD_RESPONSABLE	22	22
NOMBRE	Recursos Didácticos Adquiridos	Sustitución y reubicación de la red de agua potable en la localidad La Presita, Municipio de Tolimán.
FUENTES_FINANCIAMIENTO	{ff1: {ciclo_recurso:2025, ramo:16, modalidad:E, prog_pres:5, tipo_recurso:FEDERALES (APORTACIONES, SUBSIDIOS Y CONVENIOS), monto:110000.0, modificado:109910.02}}	{ff1: {ciclo_recurso:2025, ramo:16, modalidad:S, prog_pres:74, tipo_recurso:FEDERALES (APORTACIONES, SUBSIDIOS Y CONVENIOS), monto:163136.0, modificado:148625.12}}
MONTO_GLOBAL_APROBADO	110000	163136
CATEGORIA	Adquisición	Proyecto de inversión
FOLIO	QUE250302597796	QUE250202544040
TRIMESTRE	5	5
CICLO	2025	2025

Reporte de Recursos Federales Transferidos (R.F.T)
Informe Definitivo 2025
Comisión Estatal de Aguas
Destino del Gasto

Sin observaciones	Sin observaciones
Sin observaciones	Sin observaciones
Validado avances	Validado avances
Terminado	Terminado
{2543988/proyecto_INICIO, 2543988/proyecto_PROCESO, 2543988/proyecto_FIN}	{2544005/proyecto_INICIO, 2544005/proyecto_PROCESO, 2544005/proyecto_FIN, 2544005/proyecto_PROCESO, 2544005/proyecto_FIN, 2544005/proyecto_PROCESO, 2544005/proyecto_FIN}
{meta1: {unidad_medida:Lote, avance:1.0}}	{meta1: {unidad_medida:Kilómetro lineal, avance:0.3}}
{ctto1: {tipo_obra:Obra, numero_contrato:06-CEA-PROAGUA-RU-DDS 25-OP-06-FL, contratista:LATINOAMERICANA AGUA MEDIO AMBIENTE, S.A. DE C.V., convocante:COMISIÓN ESTATAL DE AGUAS, monto:1.5569807E7, importe_modificado:1.5569807E7}}	{ctto1: {tipo_obra:Obra, numero_contrato:08-CEA-PROAGUA-RU-DDHC-25-OP-08-FA, contratista:C. FRANCISCO JAVIER VILLASEÑOR AGUILAR, convocante:COMISIÓN ESTATAL DE AGUAS, monto:250257.96, importe_modificado:250257.96}}
15569807	246159.12
15569807	246159.12
15569807	246159.12
15569807	246159.12
15569807	246159.12
01-11-2026	31-12-2025
01-08-2025	01-08-2025
{geo1: {cve_municipio:18, localidad:1, direccion:Arroyo de los Salitres Casas Viejas, lon:-99.915555, lat:20.918889}}	{geo1: {cve_municipio:18, localidad:12, direccion:El Cerrito Parado, lon:-99.957083, lat:20.918313}, geo2: {cve_municipio:18, localidad:12, direccion:El Cerrito Parado, lon:-99.962612, lat:20.921601}, geo3: {cve_municipio:18, localidad:12, direccion:El Cerrito Parado, lon:-99.960746, lat:20.924259}, geo4: {cve_municipio:18, localidad:12, direccion:El Cerrito Parado, lon:-99.955564, lat:20.920756}}
1	3
{meta1: {unidad_medida:Lote, meta:1.0, meta_modificada:1.0}}	{meta1: {unidad_medida:Kilómetro lineal, meta:0.3, meta_modificada:0.3}}
56	0
0	518
0	347
N	S
2025	08-CEA-PROAGUA-RU-DDHC-25-OP-08-FA
Comisión Estatal de Aguas	Comisión Estatal de Aguas
Sin identificar	Sin identificar
Agua y saneamiento	Agua y saneamiento
Proyecto de Inversión de Infraestructura Gubernamental	Proyecto de Inversión de Infraestructura Gubernamental
Gobierno de la Entidad	Gobierno de la Entidad
0	0
Querétaro	Querétaro
22	22
Construcción y equipamiento de la Planta de Tratamiento de Aguas Residuales, Casas Viejas II, Módulo I, con capacidad de 15 lps. Etapa 1 de 2, Municipio de Tolimán.	Sustitución y reubicación de la red de agua potable en la localidad de El Cerrito Parado, Municipio de Tolimán.
{ff1: {ciclo_recurso:2025, ramo:16, modalidad:S, prog_pres:74, tipo_recurso:FEDERALES (APORTACIONES, SUBSIDIOS Y CONVENIOS), monto:1.5569807E7, modificado:1.5569807E7}}	{ff1: {ciclo_recurso:2025, ramo:16, modalidad:S, prog_pres:74, tipo_recurso:FEDERALES (APORTACIONES, SUBSIDIOS Y CONVENIOS), monto:258750.0, modificado:246159.12}}
15569807	258750
Proyecto de inversión	Proyecto de inversión
QUE250202543988	QUE250202544005
5	5
2025	2025

Sin observaciones	Sin observaciones
Sin observaciones	Sin observaciones
Validado avances	Validado avances
Terminado	Terminado
{2544031/proyecto_INICIO, 2544031/proyecto_FIN, 2544031/proyecto_PROCESO, 2544031/proyecto_FIN, 2544031/proyecto_PROCESO}	{2598059/proyecto_FIN, 2598059/proyecto_PROCESO}
{meta1: {unidad_medida:Kilómetro lineal, avance:1.5}, meta2: {unidad_medida:Tanque(s), avance:1.0}}	{meta1: {unidad_medida:Equipamiento, avance:1.0}}
{ctto1: {tipo_obra:Obra, numero_contrato:05-CEA-PROAGUA-RU-DDHC-25-OP-05-FA, contratista:ECOLUMINARIAS Y ENERGÍAS S.A. DE C.V., convocante:COMISIÓN ESTATAL DE AGUAS, monto:1386689.24, importe_modificado:1386689.24}}	Sin contratos nuevos en el trimestre
1174236.46	148190
1174236.46	148190
1174236.46	148190
1174236.46	148190
1174236.46	148190
46006	16-10-2025
45887	12-09-2025
{geo1: {cve_municipio:18, localidad:43, direccion:Sabino de San Ambrosio, lon:-99.972806, lat:20.921286}, geo2: {cve_municipio:18, localidad:43, direccion:Sabino de San Ambrosio, lon:-99.971653, lat:20.916793}, geo3: {cve_municipio:18, localidad:43, direccion:Sabino de San Ambrosio, lon:-99.974058, lat:20.917649}, geo4: {cve_municipio:18, localidad:43, direccion:Sabino de San Ambrosio, lon:-99.973732, lat:20.921336}}	{geo1: {cve_municipio:6, localidad:44, direccion:PROL. ZARAGOZA NUMERO 10, VILLAS CAMPESTRE, lon:-100.415682, lat:20.5604624}}
3	1
{meta1: {unidad_medida:Kilómetro lineal, meta:1.5, meta_modificada:1.5}, meta2: {unidad_medida:Tanque(s), meta:1.0, meta_modificada:1.0}}	{meta1: {unidad_medida:Equipamiento, meta:1.0, meta_modificada:1.0}}
0	1000
305	0
326	0
S	N
05-CEA-PROAGUA-RU-DDHC-25-OP-05-FL	
Comisión Estatal de Aguas	Comisión Estatal de Aguas
Sin identificar	Sin identificar
Agua y saneamiento	Agua y saneamiento
Proyecto de Inversión de Infraestructura Gubernamental	Programa de Inversión de Adquisiciones
Gobierno de la Entidad	Gobierno de la Entidad
0	0
Querétaro	Querétaro
22	22
Tanque nuevo de acero superficial con capacidad de 50m3 y línea de conducción en la localidad Sabino de San Ambrosio, Municipio de Tolimán.	Recursos Didácticos Inéditos (CINEDOMO DEL AGUA Y MODULO
{ff1: {ciclo_recurso:2025, ramo:16, modalidad:S, prog_pres:74, tipo_recurso:FEDERALES (APORTACIONES, SUBSIDIOS Y CONVENIOS), monto:1516289.0, modificado:1174236.46}}	{ff1: {ciclo_recurso:2025, ramo:16, modalidad:E, prog_pres:5, tipo_recurso:FEDERALES (APORTACIONES, SUBSIDIOS Y CONVENIOS), monto:150000.0, modificado:148190.0}}
1516289	150000
Proyecto de inversión	Adquisición
QUE250202544031	QUE250302598059
5	5
2025	2025

Sin observaciones
Sin observaciones
Validado avances
Terminado
{2617859/proyecto_INICIO, 2617859/proyecto_PROCESO, 2617859/proyecto_FIN, 2617859/proyecto_PROCESO, 2617859/proyecto_FIN, 2617859/proyecto_PROCESO}
{meta1: {unidad_medida:Metros lineales, avance:234.0}}
Sin contratos nuevos en el trimestre
737938.55
737938.55
737938.55
737938.55
737938.55
06-03-2026
06-01-2026
{geo1: {cve_municipio:13, localidad:58, direccion:Sebastianes, lon:-99.812192, lat:21.057556}, geo2: {cve_municipio:13, localidad:58, direccion:Sebastianes, lon:-99.813077, lat:21.057986}, geo3: {cve_municipio:13, localidad:58, direccion:Sebastianes, lon:-99.813872, lat:21.055473}}
3
{meta1: {unidad_medida:Metros lineales, meta:234.0, meta_modificada:234.0}}
2559
0
0
N
14-CEA-PROAGUA-RU-DDHC-25-OP-14-FA
Comisión Estatal de Aguas
Sin identificar
Agua y saneamiento
Proyecto de Inversión de Infraestructura Gubernamental
Gobierno de la Entidad
0
Querétaro
22
Reposición de línea de conducción de rebombeo Sebastinaes,en el municipio de Peñamiller, estado de Querétaro
{ff1: {ciclo_recurso:2025, ramo:16, modalidad:S, prog_pres:74, tipo_recurso:FEDERALES (APORTACIONES, SUBSIDIOS Y CONVENIOS), monto:737938.55, modificado:737938.55}}
737938.55
Proyecto de inversión
QUE250402617859
5
2025

Rúbrica

C.P. Jorge Luis Rodríguez Zárate
Gerente de Programas de Inversión

Reporte de Recursos Federales Transferidos (R.F.T)
Informe Definitivo 2025
Comisión Estatal de Aguas
Destino del Gasto

FOLIO	TIPO DE RECURSO	CICLO DEL RECURSO	RAMO	PROGRAMA PRESUPUESTARIO	PROGRAMA ESTATAL O MUNICIPAL/COMPONENTE FAIS	APROBADO	MODIFICADO
QUE250302597796	FEDERALES (APORTACIONES, SUBSIDIOS Y CONVENIOS)	2025	16-Medio Ambiente y Recursos Naturales	E005-Capacitación Ambiental y Desarrollo Sustentable		110000	109910.02
QUE250202544040	FEDERALES (APORTACIONES, SUBSIDIOS Y CONVENIOS)	2025	16-Medio Ambiente y Recursos Naturales	S074-Agua Potable, Drenaje y Tratamiento		163136	148625.12
QUE250202543988	FEDERALES (APORTACIONES, SUBSIDIOS Y CONVENIOS)	2025	16-Medio Ambiente y Recursos Naturales	S074-Agua Potable, Drenaje y Tratamiento		15569807	15569807
QUE250202544005	FEDERALES (APORTACIONES, SUBSIDIOS Y CONVENIOS)	2025	16-Medio Ambiente y Recursos Naturales	S074-Agua Potable, Drenaje y Tratamiento		258750	246159.12
QUE250202544031	FEDERALES (APORTACIONES, SUBSIDIOS Y CONVENIOS)	2025	16-Medio Ambiente y Recursos Naturales	S074-Agua Potable, Drenaje y Tratamiento		1516289	1174236.46
QUE250302598059	FEDERALES (APORTACIONES, SUBSIDIOS Y CONVENIOS)	2025	16-Medio Ambiente y Recursos Naturales	E005-Capacitación Ambiental y Desarrollo Sustentable		150000	148190
QUE250402617859	FEDERALES (APORTACIONES, SUBSIDIOS Y CONVENIOS)	2025	16-Medio Ambiente y Recursos Naturales	S074-Agua Potable, Drenaje y Tratamiento		737938.55	737938.55

Rúbrica

C.P. Jorge Luis Rodríguez Zárate
Gerente de Programas de Inversión

Reporte de Recursos Federales Transferidos (R.F.T)
Informe Definitivo 2025
Comisión Estatal de Aguas
Destino del Gasto

FOLIO	UNIDAD DE MEDIDA	META	META MODIFICADA
QUE250302597796	Equipamiento	1	1
QUE250202544040	Kilómetro lineal	0.18	0.18
QUE250202543988	Lote	1	1
QUE250202544005	Kilómetro lineal	0.3	0.3
QUE250202544031	Kilómetro lineal	1.5	1.5
QUE250202544031	Tanque(s)	1	1
QUE250302598059	Equipamiento	1	1
QUE250402617859	Metros lineales	234	234

Rúbrica

C.P. Jorge Luis Rodríguez Zárate
Gerente de Programas de Inversión

Reporte de Recursos Federales Transferidos (R.F.T)
Informe Definitivo 2025
Comisión Estatal de Aguas
Destino del Gasto

FOLIO	ESTADO	MUNICIPIO	LOCALIDAD	DIRECCION	LONGITUD	LATITUD
QUE250302597796	Querétaro	Corregidora	San José de los Olvera	PROL. ZARAGOZA NUMERO 10, VILLAS CAMPESTRE	-100.415682	20.5604624
QUE250202544040	Querétaro	Tolimán	La Presita	La Presita	-99.979424	20.932103
QUE250202544040	Querétaro	Tolimán	La Presita	La Presita	-99.97877	20.930014
QUE250202544040	Querétaro	Tolimán	La Presita	La Presita	-99.979891	20.930019
QUE250202543988	Querétaro	Tolimán	Tolimán	Arroyo de los Salitres Casas Viejas	-99.915555	20.918889
QUE250202544005	Querétaro	Tolimán	El Cerrito Parado	El Cerrito Parado	-99.957083	20.918313
QUE250202544005	Querétaro	Tolimán	El Cerrito Parado	El Cerrito Parado	-99.962612	20.921601
QUE250202544005	Querétaro	Tolimán	El Cerrito Parado	El Cerrito Parado	-99.960746	20.924259
QUE250202544005	Querétaro	Tolimán	El Cerrito Parado	El Cerrito Parado	-99.955564	20.920756
QUE250202544031	Querétaro	Tolimán	Sabino de San Ambrosio	Sabino de San Ambrosio	-99.972806	20.921286
QUE250202544031	Querétaro	Tolimán	Sabino de San Ambrosio	Sabino de San Ambrosio	-99.971653	20.916793
QUE250202544031	Querétaro	Tolimán	Sabino de San Ambrosio	Sabino de San Ambrosio	-99.974058	20.917649
QUE250202544031	Querétaro	Tolimán	Sabino de San Ambrosio	Sabino de San Ambrosio	-99.973732	20.921336
QUE250302598059	Querétaro	Corregidora	San José de los Olvera	PROL. ZARAGOZA NUMERO 10, VILLAS CAMPESTRE	-100.415682	20.5604624
QUE250402617859	Querétaro	Peñamiller	Sebastianes	Sebastianes	-99.812192	21.057556
QUE250402617859	Querétaro	Peñamiller	Sebastianes	Sebastianes	-99.813077	21.057986
QUE250402617859	Querétaro	Peñamiller	Sebastianes	Sebastianes	-99.813872	21.055473

Rúbrica

C.P. Jorge Luis Rodríguez Zárate

Gerente de Programas de Inversión

Reporte de Recursos Federales Transferidos (R.F.T)
Informe Definitivo 2025
Comisión Estatal de Aguas
Destino del Gasto

FOLIO	TIPO DE OBRA	NUMERO	CONTRATISTA	CONVOCANTE	MONTO	MONTO MODIFICADO
QUE250202544040	Obra	09-CEA-PROAGUA-RU-DDHC-25-OP-09-FA	C. FRANCISCO JAVIER VILLASEÑOR AGUILAR	COMISIÓN ESTATAL DE AGUAS	150753.06	150753.06
QUE250202543988	Obra	06-CEA-PROAGUA-RU-DDS-25-OP-06-FL	LATINOAMERICANA AGUA MEDIO AMBIENTE, S.A. DE C.V.	COMISIÓN ESTATAL DE AGUAS	15569807	1.5569807E7
QUE250202544005	Obra	08-CEA-PROAGUA-RU-DDHC-25-OP-08-FA	C. FRANCISCO JAVIER VILLASEÑOR AGUILAR	COMISIÓN ESTATAL DE AGUAS	250257.96	250257.96
QUE250202544031	Obra	05-CEA-PROAGUA-RU-DDHC-25-OP-05-FA	ECOLUMINARIAS Y ENERGÍAS S.A. DE C.V.	COMISIÓN ESTATAL DE AGUAS	1386689.24	1386689.24

Rúbrica

C.P. Jorge Luis Rodríguez Zárate

Gerente de Programas de Inversión

Reporte de Recursos Federales Transferidos (R.F.T)
Informe Definitivo 2025
Comisión Estatal de Aguas
Destino del Gasto

FOLIO	CICLO	TRIMESTRE DE AVANCE	UNIDAD DE MEDIDA	META ORIGINAL	META MODIFICADA	AVANCE	PORCENTAJE
QUE250302597796	2025	5	Equipamiento	1	1	1	100
QUE250202544040	2025	5	Kilómetro lineal	0.18	0.18	0.18	100
QUE250202543988	2025	5	Lote	1	1	1	100
QUE250202544005	2025	5	Kilómetro lineal	0.3	0.3	0.3	100
QUE250202544031	2025	5	Kilómetro lineal	1.5	1.5	1.5	100
QUE250202544031	2025	5	Tanque(s)	1	1	1	100
QUE250302598059	2025	5	Equipamiento	1	1	1	100
QUE250402617859	2025	5	Metros lineales	234	234	234	100

Rúbrica

C.P. Jorge Luis Rodríguez Zárate
Gerente de Programas de Inversión

COMISIÓN ESTATAL DE AGUAS

Observaciones (Captura)			
ESTATUS	Validado	Validado	Validado
Pagado EF	N/A	N/A	N/A
Pagado SHCP	N/A	N/A	N/A
Proyectos	Sin Proyectos	Sin Proyectos	Sin Proyectos
Contratos	Sin Contratos	Sin Contratos	Sin Contratos
Pagado	9318000	0	0
Ejercido	9318000	0	0
Devengado	9318000	0	0
Comprometido	23077524.82	0	0
Recaudado (Ministrado)	9327868.89	0	1319790
Modificado	23087393.71	1000000	1319790
Aprobado	9563523	1000000	1319790
Partida	623 - Construcción de obras para el abastecimiento de agua, petróleo, gas, electricidad y telecomunicaciones	334 - Servicios de capacitación	255 - Materiales, accesorios y suministros de laboratorio
Tipo de Gasto	2 - Gasto de Inversión	1 - Gasto corriente	1 - Gasto corriente
Reintegro			
Rendimiento Financiero			
Dependencia Ejecutora	Comisión Estatal de Aguas	Comisión Estatal de Aguas	Comisión Estatal de Aguas
Programa Fondo Convenio - Específico	SEMARNAT-CONAGUA	SEMARNAT-CONAGUA	SEMARNAT-CONAGUA
Clave Programa	U074	U074	U074
Descripción Programa	Agua Potable, Drenaje y Tratamiento	Agua Potable, Drenaje y Tratamiento	Agua Potable, Drenaje y Tratamiento
Clave Ramo	16	16	16
Descripción Ramo	Medio Ambiente y Recursos Naturales	Medio Ambiente y Recursos Naturales	Medio Ambiente y Recursos Naturales
Tipo de Recurso	FEDERALES (APORTACIONES, SUBSIDIOS Y CONVENIOS)	FEDERALES (APORTACIONES, SUBSIDIOS Y CONVENIOS)	FEDERALES (APORTACIONES, SUBSIDIOS Y CONVENIOS)
Ciclo de Recurso	2026	2026	2026
Tipo de Registro	Partida genérica	Partida genérica	Partida genérica
Municipio	Gobierno de la Entidad	Gobierno de la Entidad	Gobierno de la Entidad
Entidad	Querétaro	Querétaro	Querétaro

Reporte de Recursos Federales Transferidos (R.F.T)
Segundo Trimestre 2026
Comisión Estatal de Aguas
Ejercicio del Gasto

Rúbrica
C.P. Jorge Luis Rodríguez Zárate
Gerente de Programas de Inversión

Reporte de Recursos Federales Transferidos (R.F.T)
Segundo Trimestre 2026
Comisión Estatal de Aguas
Destino del Gasto

OBSERVACIONES_REVISION	{obs1: {observación:Corregir momentos contables de Modificado y Ministrado, trimestre:2.0, usuario:mariomguzmanma, fecha:2026-07-15}}
OBSERVACIONES_CAPTURISTA	Sin observaciones
FLUJO	Validado / Registrado avances
ESTATUS	En Ejecución
CARPETA_FOTOS	{2626617/proyecto_INICIO}
AVANCES_FISICOS	{meta1: {unidad_medida:Lote, avance:0.55}}
CONTRATOS	Sin contratos nuevos en el trimestre
PAGADO	9318000
EJERCIDO	9318000
DEVENGADO	9318000
COMPROMETIDO	23077524.82
RECAUDADO	9327868.89
FECHA_TERMINO	09-12-2026
FECHA_INICIO	01-09-2025
GEOREFERENCIAS	{geo1: {cve_municipio:18, localidad:10, direccion:Arroyo Los Salitres S/N, lon:-99.9155555, lat:20.918889}}
TIPO_GEOREFERENCIA	1
METAS	{meta1: {unidad_medida:Lote, meta:1.0, meta_modificada:1.0}}
BENEFICIARIOS	56
HOMBRES	0
MUJERES	0
POBLACION_BENEFICIADA	N
NUMERO_PROYECTO	2026
INSTITUCION_EJECUTORA	Comisión Estatal de Aguas
SUBCLASIFICACION	Sin identificar
CLASIFICACION	Agua y saneamiento
TIPO_PROGRAMA_PROYECTO	Proyecto de Inversión de Infraestructura Gubernamental
MUNICIPIO_RESPONSABLE	Gobierno de la Entidad
ID_MUNICIPIO_RESPONSABLE	0
ENTIDAD_RESPONSABLE	Querétaro
ID_ENTIDAD_RESPONSABLE	22
NOMBRE	Construcción y Equipamiento de La Planta de Tratamiento de Aguas Residuales, Casas Viejas II, Municipio de Toliman. Módulo I, con Capacidad de 15 Lps. (Etapa 2 de 2)
FUENTES_FINANCIAMIENTO	{ff1: {ciclo_recurso:2026, ramo:16, modalidad:U, prog_pres:74, tipo_recurso:FEDERALES (APORTACIONES, SUBSIDIOS Y CONVENIOS), monto:9563523.0, modificado:2.308739371E7}}
MONTO_GLOBAL_APROBADO	9563523
CATEGORIA	Proyecto de inversión
FOLIO	QUE260202626617
TRIMESTRE	2
CICLO	2026

Rúbrica
C.P. Jorge Luis Rodríguez Zárate
Gerente de Programas de Inversión

Reporte de Recursos Federales Transferidos (R.F.T)
Segundo Trimestre 2026
Comisión Estatal de Aguas
Destino del Gasto

FOLIO	TIPO DE RECURSO	CICLO DEL RECURSO	RAMO	PROGRAMA PRESUPUESTARIO	PROGRAMA ESTATAL O MUNICIPAL/COMPONENTE FAIS	APROBADO	MODIFICADO
QUE260202626617	FEDERALES (APORTACIONES, SUBSIDIOS Y CONVENIOS)	2026	16-Medio Ambiente y Recursos Naturales	U074-Agua Potable, Drenaje y Tratamiento		9563523	23087393.71

Rúbrica

C.P. Jorge Luis Rodríguez Zárate
Gerente de Programas de Inversión

Reporte de Recursos Federales Transferidos (R.F.T)
Segundo Trimestre 2026
Comisión Estatal de Aguas
Destino del Gasto

FOLIO	UNIDAD DE MEDIDA	META	META MODIFICADA
QUE260202626617	Lote	1	1

Rúbrica

C.P. Jorge Luis Rodríguez Zárate
Gerente de Programas de Inversión

Reporte de Recursos Federales Transferidos (R.F.T)
Segundo Trimestre 2026
Comisión Estatal de Aguas
Destino del Gasto

FOLIO	ESTADO	MUNICIPIO	LOCALIDAD	DIRECCION	LONGITUD	LATITUD
QUE260202626617	Querétaro	Tolimán	Barrio De Casas Viejas	Arroyo Los Salitres S/N	-99.9155555	20.918889

Rúbrica

C.P. Jorge Luis Rodríguez Zárate

Gerente de Programas de Inversión

Reporte de Recursos Federales Transferidos (R.F.T)
Segundo Trimestre 2026
Comisión Estatal de Aguas
Destino del Gasto

FOLIO	CICLO	TRIMESTRE DE AVANCE	UNIDAD DE MEDIDA	META ORIGINAL	META MODIFICADA	AVANCE	PORCENTAJE
QUE260202626617	2026	2	Lote	1	1	0.55	55

Rúbrica

C.P. Jorge Luis Rodríguez
Gerente de Programas de Inversión

UNIDAD DE SERVICIOS PARA LA EDUCACIÓN BÁSICA EN EL ESTADO DE QUERÉTARO

SISTEMA DE RECURSOS FEDERALES TRANSFERIDOS. ENTIDAD: QUERÉTARO DEPENDENCIA: UNIDAD DE SERVICIOS PARA LA EDUCACIÓN BÁSICA EN EL ESTADO DE QUERÉTARO PERIODO: 2o. TRIMESTRE 2026. REPORTE DE INDICADORES.

| | | |

CENTENARIA Y BENEMÉRITA ESCUELA NORMAL DEL ESTADO DE QUERÉTARO “ANDRÉS BALVANERA”

Reporte de Recursos Federales Transferidos (RFT)

Ejercicio del gasto EDINEN

ENTIDAD: Centenaria y Benemérita Escuela Normal del Estado de Querétaro "Andrés Balvanera"

PERIODO: Informe Definitivo 2025

Entidad	Municipio	Tipo de Registro	Ciclo de Recurso	Tipo de Recurso	Descripción Ramo	Clave Ramo	Descripción Programa	Clave Programa	Programa Fondo Convenio - Especifico	Dependencia Ejecutora	Rendimiento Financiero	Reintegro	Tipo de Gasto	Partida	Aprobado	Modificado	Recaudado	Comprometido	Devengado	Ejercido	Pagado	Contratos	Proyectos	Pagado SHCP	Pagado EF	ESTATUS	Observaciones (Captura)
Querétaro	Gobierno de la Entidad	Programa presupuestario	2025	FEDERALES (APORTACIONES, SUBSIDIOS Y CONVENIOS)	Educación Pública	11	Fortalecimiento a la Excelencia Educativa	S300	Sin Especificar	Centenaria y Benemérita Escuela Normal del Estado de Querétaro Andrés Balvanera	255.2	0		Total del Pograma Presupuestario	42425 20	42425 20	42427 75.2	42427 75.2	42427 75.2	42427 75.2	42427 75	Sin Contratos	Sin Proyectos	42425 20	N/A	Validado	
Querétaro	Gobierno de la Entidad	Partida genérica	2025	FEDERALES (APORTACIONES, SUBSIDIOS Y CONVENIOS)	Educación Pública	11	Fortalecimiento a la Excelencia Educativa	S300		Centenaria y Benemérita Escuela Normal del Estado de Querétaro Andrés Balvanera			2 - Gasto de Inversión	246 - Material eléctrico y electrónico	115000	115000	114430.25	114430.25	114430.25	114430.25	114430.25	Sin Contratos	Sin Proyectos	N/A	N/A	Validado	
Querétaro	Gobierno de la Entidad	Partida genérica	2025	FEDERALES (APORTACIONES, SUBSIDIOS Y CONVENIOS)	Educación Pública	11	Fortalecimiento a la Excelencia Educativa	S300		Centenaria y Benemérita Escuela Normal del Estado de Querétaro Andrés Balvanera			2 - Gasto de Inversión	137 - Honorarios especiales	500000	500255.2	500255.2	500255.2	500255.2	500255	500255	Sin Contratos	Sin Proyectos	N/A	N/A	Validado	
Querétaro	Gobierno de la Entidad	Partida genérica	2025	FEDERALES (APORTACIONES, SUBSIDIOS Y CONVENIOS)	Educación Pública	11	Fortalecimiento a la Excelencia Educativa	S300		Centenaria y Benemérita Escuela Normal del Estado de Querétaro Andrés Balvanera			1 - Gasto corriente	565 - Equipo de comunicación y telecomunicación	6752 0	67107.58	67107.58	67107.58	67107.58	67107.58	67107.58	Sin Contratos	Sin Proyectos	N/A	N/A	Validado	
Querétaro	Gobierno de la Entidad	Partida genérica	2025	FEDERALES (APORTACIONES, SUBSIDIOS Y CONVENIOS)	Educación Pública	11	Fortalecimiento a la Excelencia Educativa	S300		Centenaria y Benemérita Escuela Normal del Estado de Querétaro Andrés Balvanera			1 - Gasto corriente	511 - Muebles de oficina y estantería	42600 0	41987.98	41987.98	41987.98	41987.98	41987.98	41987.98	Sin Contratos	Sin Proyectos	N/A	N/A	Validado	
Querétaro	Gobierno de la Entidad	Partida genérica	2025	FEDERALES (APORTACIONES, SUBSIDIOS Y CONVENIOS)	Educación Pública	11	Fortalecimiento a la Excelencia Educativa	S300		Centenaria y Benemérita Escuela Normal del Estado de Querétaro Andrés Balvanera			1 - Gasto corriente	515 - Equipo de cómputo y de tecnologías de la información	110000 0	109571 7.36	109571 7.36	109571 7.36	109571 7.36	109571 7.36	109571 7.36	Sin Contratos	Sin Proyectos	N/A	N/A	Validado	
Querétaro	Gobierno de la Entidad	Partida genérica	2025	FEDERALES (APORTACIONES, SUBSIDIOS Y CONVENIOS)	Educación Pública	11	Fortalecimiento a la Excelencia Educativa	S300		Centenaria y Benemérita Escuela Normal del Estado de Querétaro Andrés Balvanera			1 - Gasto corriente	519 - Otros mobiliarios y equipos de administración	105000 0	104980 2.24	104980 2.24	104980 2.24	104980 2.24	104980 2.24	104980 2.24	Sin Contratos	Sin Proyectos	N/A	N/A	Validado	
Querétaro	Gobierno de la Entidad	Partida genérica	2025	FEDERALES (APORTACIONES, SUBSIDIOS Y CONVENIOS)	Educación Pública	11	Fortalecimiento a la Excelencia Educativa	S300		Centenaria y Benemérita Escuela Normal del Estado de Querétaro Andrés Balvanera			1 - Gasto corriente	521 - Equipos y aparatos audiovisuales	98400 0	99559 4.59	99559 4.59	99559 4.59	99559 4.59	99559 4.59	99559 4.59	Sin Contratos	Sin Proyectos	N/A	N/A	Validado	

Rubrica

LIC. HUGO ALONSO MATA GARCIA

SECRETARIO ADMINISTRATIVO DE LA CBENEQ

Reporte de Recursos Federales Transferidos (RFT)

Destino del gasto EDINEN

ENTIDAD: Centenaria y Benemérita Escuela Normal del Estado de Querétaro "Andrés Balvanera"

PERIODO: Informe Definitivo 2025

DETALLE_PROYECTO	DETALLE_PROYECTO	DETALLE_PROYECTO	DETALLE_PROYECTO	DETALLE_PROYECTO	DETALLE_PROYECTO	DETALLE_PROYECTO	DETALLE_PROYECTO	DETALLE_PROYECTO	DETALLE_PROYECTO	DETALLE_PROYECTO	DETALLE_PROYECTO	DETALLE_PROYECTO	DETALLE_PROYECTO	DETALLE_PROYECTO	DETALLE_PROYECTO	DETALLE_PROYECTO	DETALLE_PROYECTO	DETALLE_PROYECTO	DETALLE_PROYECTO	DETALLE_PROYECTO	DETALLE_PROYECTO	DETALLE_PROYECTO	DETALLE_PROYECTO	DETALLE_PROYECTO	DETALLE_PROYECTO	DETALLE_PROYECTO	DETALLE_PROYECTO	DETALLE_PROYECTO	DETALLE_PROYECTO	DETALLE_PROYECTO	DETALLE_PROYECTO	DETALLE_PROYECTO	DETALLE_PROYECTO	DETALLE_PROYECTO	DETALLE_PROYECTO	DETALLE_PROYECTO	OBSERVACIONES
CICLO	TRIMESTRE	FOLIO	CATEGORIA	MONTO_GLOBAL_APROBADO	FUENTES_FINANCIAMIENTO	NOMBRE	ID_ENTIDAD_RESPONSABLE	ENTIDAD_RESPONSABLE	MUNICIPIO_RESPONSABLE	TIPO_PROGRAMA_PROYECTO	CLASIFICACION	SUBCLASIFICACION	INSTITUCION_EECUTORA	NUMERO_PROYECTO	POBLACION_BENEFICIADA	MUJERES	HOMBRES	BENEFICIARIOS	METAS	TIPO_GEOREFERENCIA	GEOREFERENCIAS	FECHA_INICIO	FECHA_TERMINO	RECAUDADO	COMPROMETIDO	DEVENGADO	EJERCIDO	PAGADO	CONTRATOS	AVANCES_FISICOS	CAPTURISTA	ESTATUS	FIJUO	OBSERVACIONES_CAPTURISTA	OBSERVACIONES_REVISION
2025	4	QUE250302599640	Adquisición	1100000	{ff1: {ciclo_recurso:2025, ramo:11, modalidad:S, prog_pres:300, tipo_recurso:FEDERALES (APORTACIONES, SUBSIDIOS Y CONVENIOS), monto:1100000.0, modificado:1100000.0}}	EDINEN-2025-Lector Óptico y Accesorios, para un mejor control, digitalización de información y para garantizar una red de conectividad estable y segura, que soporte el adecuado funcionamiento de los equipos de cómputo, sistemas administrativos y plataformas educativas utilizadas en las diferentes áreas.	22	Querétaro	0	Gobierno de la Entidad	Programa de Inversión de Adquisiciones	Educación	Sin identificar	Centenaria y Benemérita Escuela Normal del Estado de Querétaro Andrés Balvanera	4-2025	S	2400	1100	0	{meta1: {unidad_medida:Piezas, meta:10.0, meta_modificada:10.0}}	1	{geo1: {cve_municipio:14, localidad:1, direccion:San Mateo SN colonia Vista Alegre 76090, lon:-100.38492, lat:20.569671}}	01-01-2025	31-12-2025	1057117.36	1095717.36	1095717.36	1095717.36	1095717.36	PAGADO	Sin contratos nuevos en el trimestre	{meta1: {unidad_medida:Piezas, avance:10.0}}	CARPETAS	En Ejecución	Validado avances	Sin observaciones	Sin observaciones
2025	4	QUE250302599623	Adquisición	426000	{ff1: {ciclo_recurso:2025, ramo:11, modalidad:S, prog_pres:300, tipo_recurso:FEDERALES (APORTACIONES, SUBSIDIOS Y CONVENIOS), monto:426000.0, modificado:419867.98}}	EDINEN-2025-Sillas y mesas para las aulas de clases, garantizando un entorno adecuado para el desarrollo de actividades académicas y formativas, para la unidad Oro, SLR, y Jalpan	22	Querétaro	0	Gobierno de la Entidad	Programa de Inversión de Adquisiciones	Educación	Sin identificar	Centenaria y Benemérita Escuela Normal del Estado de Querétaro Andrés Balvanera	1-2025	S	2400	1100	0	{meta1: {unidad_medida:Piezas, meta:284.0, meta_modificada:284.0}}	1	{geo1: {cve_municipio:14, localidad:1, direccion:SAN MATEO S/N, VISTA ALEGRE, C.P. 76090, QUERÉTARO, QUERÉTARO, lon:-100.38492, lat:20.569671}}	01-01-2025	31-12-2025	419867.98	419867.98	419867.98	419867.98	419867.98	PAGADO	Sin contratos nuevos en el trimestre	{meta1: {unidad_medida:Piezas, avance:284.0}}	CARPETAS	En Ejecución	Validado avances	Sin observaciones	Sin observaciones

| DETALLE_PROYECTO | DETALLE_PROYECTO | DETALLE_PROYECTO |

UNIVERSIDAD POLITÉCNICA DE QUERÉTARO

UNIVERSIDAD POLITÉCNICA DE QUERÉTARO

DEFINITIVO 2025 SUBSIDIOS PARA ORGANISMOS DESCENTRALIZADOS ESTATALES (U006)

Observaciones (Captura)			
ESTATUS	Validado	Validado	Validado	Validado
Pagado EF	N/A	N/A	N/A	N/A
Pagado SHCP	N/A	N/A	N/A	N/A
Proyectos	Sin Proyectos	Sin Proyectos	Sin Proyectos	Sin Proyectos
Contratos	Sin Contratos	Sin Contratos	Sin Contratos	Sin Contratos
Pagado	298520.97	16912.8	274019.97	284200
Ejercido	298520.97	16912.8	274019.97	284200
Devengado	298520.97	16912.8	274019.97	284200
Comprometido	298520.97	16912.8	274019.97	284200
Recaudado (Ministrado)	298520.97	16912.8	274019.97	284200
Modificado	298520.97	16912.8	274019.97	284200
Aprobado	350000	0	0	0
Partida	345 - Seguro de bienes patrimoniales	353 - Instalación, reparación y mantenimiento de equipo de cómputo y tecnología de la información	355 - Reparación y mantenimiento de equipo de transporte	357 - Instalación, reparación y mantenimiento de maquinaria, otros equipos y herramienta
Tipo de Gasto	1 - Gasto corriente	1 - Gasto corriente	1 - Gasto corriente	1 - Gasto corriente
Reintegro				
Rendimiento Financiero				
Dependencia Ejecutora	Universidad Politécnica de Querétaro	Universidad Politécnica de Querétaro	Universidad Politécnica de Querétaro	Universidad Politécnica de Querétaro
Programa Fondo Convenio - Específico	Subsidios para organismos descentralizados estatales	Subsidios para organismos descentralizados estatales	Subsidios para organismos descentralizados estatales	Subsidios para organismos descentralizados estatales
Clave Programa	U006	U006	U006	U006
Descripción Programa	Subsidios para organismos descentralizados estatales	Subsidios para organismos descentralizados estatales	Subsidios para organismos descentralizados estatales	Subsidios para organismos descentralizados estatales
Clave Ramo	11	11	11	11
Descripción Ramo	Educación Pública	Educación Pública	Educación Pública	Educación Pública
Tipo de Recurso	FEDERALES (APORTACIONES, SUBSIDIOS Y CONVENIOS)	FEDERALES (APORTACIONES, SUBSIDIOS Y CONVENIOS)	FEDERALES (APORTACIONES, SUBSIDIOS Y CONVENIOS)	FEDERALES (APORTACIONES, SUBSIDIOS Y CONVENIOS)
Ciclo de Recurso	2025	2025	2025	2025
Tipo de Registro	Partida genérica	Partida genérica	Partida genérica	Partida genérica
Municipio	Gobierno de la Entidad	Gobierno de la Entidad	Gobierno de la Entidad	Gobierno de la Entidad
Entidad	Querétaro	Querétaro	Querétaro	Querétaro

Validado	Validado	Validado	Validado	Validado
N/A	N/A	N/A	N/A	N/A
N/A	N/A	N/A	N/A	N/A
Sin Proyectos	Sin Proyectos	Sin Proyectos	Sin Proyectos	Sin Proyectos
Sin Contratos	Sin Contratos	Sin Contratos	Sin Contratos	Sin Contratos
0	78787.2	285244.7	74008	0
0	78787.2	285244.7	74008	0
0	78787.2	285244.7	74008	0
0	78787.2	285244.7	74008	0
0	78787.2	285244.7	74008	0
0	78787.2	285244.7	74008	0
1000000	1000000	0	150000	100000
358 - Servicios de limpieza y manejo de desechos	359 - Servicios de jardinería y fumigación	327 - Arrendamiento de activos intangibles	331 - Servicios legales, de contabilidad, auditoría y relacionados	333 - Servicios de consultoría administrativa, procesos, técnica y en tecnologías de la información
1 - Gasto corriente	1 - Gasto corriente	1 - Gasto corriente	1 - Gasto corriente	1 - Gasto corriente
Universidad Politécnica de Querétaro	Universidad Politécnica de Querétaro	Universidad Politécnica de Querétaro	Universidad Politécnica de Querétaro	Universidad Politécnica de Querétaro
Subsidios para organismos descentralizados estatales	Subsidios para organismos descentralizados estatales	Subsidios para organismos descentralizados estatales	Subsidios para organismos descentralizados estatales	Subsidios para organismos descentralizados estatales
U006	U006	U006	U006	U006
Subsidios para organismos descentralizados estatales	Subsidios para organismos descentralizados estatales	Subsidios para organismos descentralizados estatales	Subsidios para organismos descentralizados estatales	Subsidios para organismos descentralizados estatales
11	11	11	11	11
Educación Pública	Educación Pública	Educación Pública	Educación Pública	Educación Pública
FEDERALES (APORTACIONES, SUBSIDIOS Y CONVENIOS)	FEDERALES (APORTACIONES, SUBSIDIOS Y CONVENIOS)	FEDERALES (APORTACIONES, SUBSIDIOS Y CONVENIOS)	FEDERALES (APORTACIONES, SUBSIDIOS Y CONVENIOS)	FEDERALES (APORTACIONES, SUBSIDIOS Y CONVENIOS)
2025	2025	2025	2025	2025
Partida genérica	Partida genérica	Partida genérica	Partida genérica	Partida genérica
Gobierno de la Entidad	Gobierno de la Entidad	Gobierno de la Entidad	Gobierno de la Entidad	Gobierno de la Entidad
Querétaro	Querétaro	Querétaro	Querétaro	Querétaro

Validado	Validado	Validado	Validado	Validado
N/A	N/A	N/A	N/A	N/A
N/A	N/A	N/A	N/A	N/A
Sin Proyectos	Sin Proyectos	Sin Proyectos	Sin Proyectos	Sin Proyectos
Sin Contratos	Sin Contratos	Sin Contratos	Sin Contratos	Sin Contratos
0	2604152.44	29520587.29	165097	66665.2
0	2604152.44	29520587.29	165097	66665.2
0	2604152.44	29520587.29	165097	66665.2
0	2604152.44	29520587.29	165097	66665.2
0	2604152.44	29520587.29	165097	66665.2
0	2604152.44	29520587.29	165097	66665.2
42244	3900000	27750000	200000	140000
334 - Servicios de capacitación	338 - Servicios de vigilancia	339 - Servicios profesionales, científicos y técnicos integrales	271 - Vestuario y uniformes	273 - Artículos deportivos
1 - Gasto corriente	1 - Gasto corriente	1 - Gasto corriente	1 - Gasto corriente	1 - Gasto corriente
Universidad Politécnica de Querétaro	Universidad Politécnica de Querétaro	Universidad Politécnica de Querétaro	Universidad Politécnica de Querétaro	Universidad Politécnica de Querétaro
Subsidios para organismos descentralizados estatales	Subsidios para organismos descentralizados estatales	Subsidios para organismos descentralizados estatales	Subsidios para organismos descentralizados estatales	Subsidios para organismos descentralizados estatales
U006	U006	U006	U006	U006
Subsidios para organismos descentralizados estatales	Subsidios para organismos descentralizados estatales	Subsidios para organismos descentralizados estatales	Subsidios para organismos descentralizados estatales	Subsidios para organismos descentralizados estatales
11	11	11	11	11
Educación Pública	Educación Pública	Educación Pública	Educación Pública	Educación Pública
FEDERALES (APORTACIONES, SUBSIDIOS Y CONVENIOS)	FEDERALES (APORTACIONES, SUBSIDIOS Y CONVENIOS)	FEDERALES (APORTACIONES, SUBSIDIOS Y CONVENIOS)	FEDERALES (APORTACIONES, SUBSIDIOS Y CONVENIOS)	FEDERALES (APORTACIONES, SUBSIDIOS Y CONVENIOS)
2025	2025	2025	2025	2025
Partida genérica	Partida genérica	Partida genérica	Partida genérica	Partida genérica
Gobierno de la Entidad	Gobierno de la Entidad	Gobierno de la Entidad	Gobierno de la Entidad	Gobierno de la Entidad
Querétaro	Querétaro	Querétaro	Querétaro	Querétaro

Validado	Validado	Validado	Validado	Validado
N/A	N/A	N/A	N/A	N/A
N/A	N/A	N/A	N/A	N/A
Sin Proyectos	Sin Proyectos	Sin Proyectos	Sin Proyectos	Sin Proyectos
Sin Contratos	Sin Contratos	Sin Contratos	Sin Contratos	Sin Contratos
411991.69	77713.04	1291270	847259.09	92138.65
411991.69	77713.04	1291270	847259.09	92138.65
411991.69	77713.04	1291270	847259.09	92138.65
411991.69	77713.04	1291270	847259.09	92138.65
411991.69	77713.04	1291270	847259.09	92138.65
411991.69	77713.04	1291270	847259.09	92138.65
150000	0	1200000	600000	60000
291 - Herramientas menores	299 - Refacciones y accesorios menores otros bienes muebles	311 - Energía eléctrica	313 - Agua	314 - Telefonía tradicional
1 - Gasto corriente	1 - Gasto corriente	1 - Gasto corriente	1 - Gasto corriente	1 - Gasto corriente
Universidad Politécnica de Querétaro	Universidad Politécnica de Querétaro	Universidad Politécnica de Querétaro	Universidad Politécnica de Querétaro	Universidad Politécnica de Querétaro
Subsidios para organismos descentralizados estatales	Subsidios para organismos descentralizados estatales	Subsidios para organismos descentralizados estatales	Subsidios para organismos descentralizados estatales	Subsidios para organismos descentralizados estatales
U006	U006	U006	U006	U006
Subsidios para organismos descentralizados estatales	Subsidios para organismos descentralizados estatales	Subsidios para organismos descentralizados estatales	Subsidios para organismos descentralizados estatales	Subsidios para organismos descentralizados estatales
11	11	11	11	11
Educación Pública	Educación Pública	Educación Pública	Educación Pública	Educación Pública
FEDERALES (APORTACIONES, SUBSIDIOS Y CONVENIOS)	FEDERALES (APORTACIONES, SUBSIDIOS Y CONVENIOS)	FEDERALES (APORTACIONES, SUBSIDIOS Y CONVENIOS)	FEDERALES (APORTACIONES, SUBSIDIOS Y CONVENIOS)	FEDERALES (APORTACIONES, SUBSIDIOS Y CONVENIOS)
2025	2025	2025	2025	2025
Partida genérica	Partida genérica	Partida genérica	Partida genérica	Partida genérica
Gobierno de la Entidad	Gobierno de la Entidad	Gobierno de la Entidad	Gobierno de la Entidad	Gobierno de la Entidad
Querétaro	Querétaro	Querétaro	Querétaro	Querétaro

Validado	Validado	Validado	Validado	Validado
N/A	N/A	N/A	N/A	N/A
N/A	N/A	N/A	N/A	N/A
Sin Proyectos	Sin Proyectos	Sin Proyectos	Sin Proyectos	Sin Proyectos
Sin Contratos	Sin Contratos	Sin Contratos	Sin Contratos	Sin Contratos
1591.8	280222.28	336090.85	418623.69	719872.58
1591.8	280222.28	336090.85	418623.69	719872.58
1591.8	280222.28	336090.85	418623.69	719872.58
1591.8	280222.28	336090.85	418623.69	719872.58
1591.8	280222.28	336090.85	418623.69	719872.58
1591.8	280222.28	336090.85	418623.69	719872.58
0	0	0	100000	82000
237 - Productos de cuero, piel, plástico y hule adquiridos como materia prima	217 - Materiales y útiles de enseñanza	246 - Material eléctrico y electrónico	214 - Materiales, útiles y equipos menores de tecnologías de la información y comunicaciones	215 - Material impreso e información digital
1 - Gasto corriente	1 - Gasto corriente	1 - Gasto corriente	1 - Gasto corriente	1 - Gasto corriente
Universidad Politécnica de Querétaro	Universidad Politécnica de Querétaro	Universidad Politécnica de Querétaro	Universidad Politécnica de Querétaro	Universidad Politécnica de Querétaro
Subsidios para organismos descentralizados estatales	Subsidios para organismos descentralizados estatales	Subsidios para organismos descentralizados estatales	Subsidios para organismos descentralizados estatales	Subsidios para organismos descentralizados estatales
U006	U006	U006	U006	U006
Subsidios para organismos descentralizados estatales	Subsidios para organismos descentralizados estatales	Subsidios para organismos descentralizados estatales	Subsidios para organismos descentralizados estatales	Subsidios para organismos descentralizados estatales
11	11	11	11	11
Educación Pública	Educación Pública	Educación Pública	Educación Pública	Educación Pública
FEDERALES (APORTACIONES, SUBSIDIOS Y CONVENIOS)	FEDERALES (APORTACIONES, SUBSIDIOS Y CONVENIOS)	FEDERALES (APORTACIONES, SUBSIDIOS Y CONVENIOS)	FEDERALES (APORTACIONES, SUBSIDIOS Y CONVENIOS)	FEDERALES (APORTACIONES, SUBSIDIOS Y CONVENIOS)
2025	2025	2025	2025	2025
Partida genérica	Partida genérica	Partida genérica	Partida genérica	Partida genérica
Gobierno de la Entidad	Gobierno de la Entidad	Gobierno de la Entidad	Gobierno de la Entidad	Gobierno de la Entidad
Querétaro	Querétaro	Querétaro	Querétaro	Querétaro

Validado	
N/A	
N/A	
Sin Proyectos	
Sin Contratos	
214794.76	
214794.76	
214794.76	
214794.76	
214794.76	
214794.76	
550000	
212 - Materiales y útiles de impresión y reproducción	
1 - Gasto corriente	
Universidad Politécnica de Querétaro	
Subsidios para organismos descentralizados estatales	
U006	
Subsidios para organismos descentralizados estatales	
11	
Educación Pública	
FEDERALES (APORTACIONES, SUBSIDIOS Y CONVENIOS)	
2025	
Partida genérica	
Gobierno de la Entidad	
Querétaro	

Rúbrica
Paulina Rodríguez Reynoso
Encarga del Despacho de la Secretaría

Rúbrica
María del Rosario Hernández García
Jefa del Departamento de Contabilidad Administrativa

UNIVERSIDAD POLITÉCNICA DE QUERÉTARO

UNIVERSIDAD POLITÉCNICA DE QUERÉTARO

EJERCICIO 2026 SUBSIDIOS PARA ORGANISMOS DESCENTRALIZADOS ESTATALES (U006)

Observaciones (Captura)				
ESTATUS	Validado	Validado	Validado	Validado
Pagado EF	N/A	N/A	N/A	N/A
Pagado SHCP	N/A	N/A	N/A	N/A
Proyectos	Sin Proyectos	Sin Proyectos	Sin Proyectos	Sin Proyectos
Contratos	Sin Contratos	Sin Contratos	Sin Contratos	Sin Contratos
Pagado	47669.83	319791.77	78126	791291.07
Ejercido	47669.83	319791.77	78126	791291.07
Devengado	47669.83	319791.77	78126	791291.07
Comprometido	47669.83	319791.77	78126	2901400.57
Recaudado (Ministrado)	55413	350000	160000	2929696
Modificado	155413	350000	160000	2929696
Aprobado	55413	350000	100000	4977479
Partida	217 - Materiales y útiles de enseñanza	345 - Seguro de bienes patrimoniales	355 - Reparación y mantenimiento de equipo de transporte	358 - Servicios de limpieza y manejo de desechos
Tipo de Gasto	1 - Gasto corriente	1 - Gasto corriente	1 - Gasto corriente	1 - Gasto corriente
Reintegro				
Rendimiento Financiero				
Dependencia Ejecutora	Universidad Politécnica de Querétaro	Universidad Politécnica de Querétaro	Universidad Politécnica de Querétaro	Universidad Politécnica de Querétaro
Programa Fondo Convenio - Específico	Subsidios para organismos descentralizados estatales	Subsidios para organismos descentralizados estatales	Subsidios para organismos descentralizados estatales	Subsidios para organismos descentralizados estatales
Clave Programa	U006	U006	U006	U006
Descripción Programa	Subsidios para organismos descentralizados estatales	Subsidios para organismos descentralizados estatales	Subsidios para organismos descentralizados estatales	Subsidios para organismos descentralizados estatales
Clave Ramo	11	11	11	11
Descripción Ramo	Educación Pública	Educación Pública	Educación Pública	Educación Pública
Tipo de Recurso	FEDERALES (APORTACIONES, SUBSIDIOS Y CONVENIOS)	FEDERALES (APORTACIONES, SUBSIDIOS Y CONVENIOS)	FEDERALES (APORTACIONES, SUBSIDIOS Y CONVENIOS)	FEDERALES (APORTACIONES, SUBSIDIOS Y CONVENIOS)
Ciclo de Recurso	2026	2026	2026	2026
Tipo de Registro	Partida genérica	Partida genérica	Partida genérica	Partida genérica
Municipio	Gobierno de la Entidad	Gobierno de la Entidad	Gobierno de la Entidad	Gobierno de la Entidad
Entidad	Querétaro	Querétaro	Querétaro	Querétaro

Validado	Validado	Validado	Validado	Validado
N/A	N/A	N/A	N/A	N/A
N/A	N/A	N/A	N/A	N/A
Sin Proyectos	Sin Proyectos	Sin Proyectos	Sin Proyectos	Sin Proyectos
Sin Contratos	Sin Contratos	Sin Contratos	Sin Contratos	Sin Contratos
34800	0	875452	0	0
34800	0	875452	0	0
34800	0	875452	0	0
104400	0	875452	0	0
116911	0	895242	120000	2897987
116911	0	895242	120000	2897987
0	116911	670000	120000	4139981
359 - Servicios de jardinería y fumigación	391 - Servicios funerarios y de cementerios	215 - Material impreso e información digital	331 - Servicios legales, de contabilidad, auditoría y relacionados	338 - Servicios de vigilancia
1 - Gasto corriente	1 - Gasto corriente	1 - Gasto corriente	1 - Gasto corriente	1 - Gasto corriente
Universidad Politécnica de Querétaro	Universidad Politécnica de Querétaro	Universidad Politécnica de Querétaro	Universidad Politécnica de Querétaro	Universidad Politécnica de Querétaro
Subsidios para organismos descentralizados estatales	Subsidios para organismos descentralizados estatales	Subsidios para organismos descentralizados estatales	Subsidios para organismos descentralizados estatales	Subsidios para organismos descentralizados estatales
U006	U006	U006	U006	U006
Subsidios para organismos descentralizados estatales	Subsidios para organismos descentralizados estatales	Subsidios para organismos descentralizados estatales	Subsidios para organismos descentralizados estatales	Subsidios para organismos descentralizados estatales
11	11	11	11	11
Educación Pública	Educación Pública	Educación Pública	Educación Pública	Educación Pública
FEDERALES (APORTACIONES, SUBSIDIOS Y CONVENIOS)	FEDERALES (APORTACIONES, SUBSIDIOS Y CONVENIOS)	FEDERALES (APORTACIONES, SUBSIDIOS Y CONVENIOS)	FEDERALES (APORTACIONES, SUBSIDIOS Y CONVENIOS)	FEDERALES (APORTACIONES, SUBSIDIOS Y CONVENIOS)
2026	2026	2026	2026	2026
Partida genérica	Partida genérica	Partida genérica	Partida genérica	Partida genérica
Gobierno de la Entidad	Gobierno de la Entidad	Gobierno de la Entidad	Gobierno de la Entidad	Gobierno de la Entidad
Querétaro	Querétaro	Querétaro	Querétaro	Querétaro

Validado	Validado	Validado	Validado
N/A	N/A	N/A	N/A
N/A	N/A	N/A	N/A
Sin Proyectos	Sin Proyectos	Sin Proyectos	Sin Proyectos
Sin Contratos	Sin Contratos	Sin Contratos	Sin Contratos
12692208.91	0	683825	131248.66
12692208.91	0	683825	131248.66
12692208.91	0	683825	131248.66
12692608.03	0	683825	131248.66
15746466.49	364.08	1441219	399936.51
25922150.49	364.08	1813195	514936.51
24507039	0	1441219	115000
339 - Servicios profesionales, científicos y técnicos integrales	341 - Servicios financieros y bancarios	311 - Energía eléctrica	313 - Agua
1 - Gasto corriente	1 - Gasto corriente	1 - Gasto corriente	1 - Gasto corriente
Universidad Politécnica de Querétaro	Universidad Politécnica de Querétaro	Universidad Politécnica de Querétaro	Universidad Politécnica de Querétaro
Subsidios para organismos descentralizados estatales	Subsidios para organismos descentralizados estatales	Subsidios para organismos descentralizados estatales	Subsidios para organismos descentralizados estatales
U006	U006	U006	U006
Subsidios para organismos descentralizados estatales	Subsidios para organismos descentralizados estatales	Subsidios para organismos descentralizados estatales	Subsidios para organismos descentralizados estatales
11	11	11	11
Educación Pública	Educación Pública	Educación Pública	Educación Pública
FEDERALES (APORTACIONES, SUBSIDIOS Y CONVENIOS)	FEDERALES (APORTACIONES, SUBSIDIOS Y CONVENIOS)	FEDERALES (APORTACIONES, SUBSIDIOS Y CONVENIOS)	FEDERALES (APORTACIONES, SUBSIDIOS Y CONVENIOS)
2026	2026	2026	2026
Partida genérica	Partida genérica	Partida genérica	Partida genérica
Gobierno de la Entidad	Gobierno de la Entidad	Gobierno de la Entidad	Gobierno de la Entidad
Querétaro	Querétaro	Querétaro	Querétaro

Rúbrica
Paulina Rodríguez Reynoso
Encarga del Despacho de la Secretaría

Rúbrica
María del Rosario Hernández García
Jefa del Departamento de Contabilidad Administrativa

ENTIDAD SUPERIOR DE FISCALIZACIÓN DEL ESTADO DE QUERÉTARO

SISTEMA DE RECURSOS FEDERALES TRANSFERIDOS
ENTIDAD: Querétaro
DEPENDENCIA: Entidad Superior de Fiscalización del Estado de Querétaro
PERIODO Informe Definitivo 2025
EJERCICIO DEL GASTO

Entidad	Municipio	Tipo de Registro	Ciclo de Recurso	Tipo de Recurso	Descripción Ramo	Clave Ramo	Descripción Programa	Clave Programa	Programa Fondo Convenio - Específico	Dependencia Ejecutora	Rendimiento Financiero	Reintegro	Tipo de Gasto	Partida	Aprobado	Modificado	Recaudado (Ministrado)	Comprometido	Devengado	Ejercido	Pagado	Contratos	Proyectos	Pagado SHCP	Pagado EF	ESTATUS	Observaciones (Capturar)
Querétaro	Gobierno de la Entidad	Partida genérica	2025	FEDERALES (APORTACIONES, SUBSIDIOS Y CONVENIOS)	Provisiones Salariales y Económicas	23	Provisión para la Armonización Contable	U116	PROVISION A LA ARMONIZACION CONTABLE	Entidad Superior de Fiscalización del Estado de Querétaro			1 - Gasto corriente	339 - Servicios profesionales, científicos y técnicos integrales	155500	154163.98	154163.98	154163.98	154163.98	154163.98	154163.98	{contrato1: {numero_contrato:SN}}	Sin Proyectos	N/A	N/A	Validado	

M.A. María Jacqueline Ortega Silva
Coordinadora General Administrativa
Rúbrica

CONSEJO ESTATAL DE SEGURIDAD

CONSEJO ESTATAL DE SEGURIDAD QUERÉTARO

QUERÉTARO JUNTOS, ADELANTE.

REPORTE DESTINO DEL GASTO CIERRE DEFINITIVO FASP 2025

OBSERVACIONES	Sin observaciones	Sin observaciones	Sin observaciones	Sin observaciones
OBSERVACIONES	Sin observaciones	Sin observaciones	Sin observaciones	Sin observaciones
FLUJO	Validado avances	Validado avances	Validado avances	Validado avances
ESTATUS	Terminado	Terminado	Terminado	Terminado
FOTOS				
AVANCES_FISICOS	[meta1: {unidad_medida:Equipamiento, avance:15.0}]	{meta1: {unidad_medida:Equipamiento, avance:15.0}}	{meta1: {unidad_medida:Equipamiento, avance:17.0}}	[meta1: {unidad_medida:Equipamiento, avance:18.0}]
CONTRATOS	Sin contratos nuevos en el trimestre	Sin contratos nuevos en el trimestre	Sin contratos nuevos en el trimestre	Sin contratos nuevos en el trimestre
PAGADO	$6,681,600.00	$167,653.49	$4,861,431.74	$119,804.80
EJERCIDO	$6,681,600.00	$167,653.49	$4,861,431.74	$119,804.80
DEVENGADO	$6,681,600.00	$167,653.49	$4,861,431.74	$119,804.80
COMPROMETIDO	$6,681,600.00	$167,653.49	$4,861,431.74	$119,804.80
RECAUDADO	$6,681,600.00	$167,653.49	$4,861,431.74	$119,804.80
FECHA_TERMINO	31-03-2026	31-03-2026	31-03-2026	31-03-2026
FECHA_INICIO	01-04-2025	01-04-2025	01-04-2025	01-04-2025
GEOREFERENCIAS	[geo1: {cve_municipio:14, localidad:1, direccion:Carretera a Chichimequillas Kilómetro 8.5 San José el Alto, 76238 Santiago de Querétaro, Qro., lon:-100.3815, lat:20.6740}]	[geo1: {cve_municipio:14, localidad:1, direccion:Autopista Querétaro - México, Centro Sur, Santiago de Querétaro, Qro., lon:-100.35483, lat:20.58279}]	[geo1: {cve_municipio:14, localidad:1, direccion:Autopista Querétaro - México, Centro Sur, Santiago de Querétaro, Qro., lon:-100.35303, lat:20.58474}]	[geo1: {cve_municipio:14, localidad:1, direccion:Av. 5 de Febrero 35 Norte, San Antonio de la Punta, 76010 Santiago de Querétaro, Qro., lon:-100.41477, lat:20.59249}]
TIPO_GEOREFERENCIA	1	1	1	1
METAS	{meta1: {unidad_medida:Equipamiento, meta:10.0, meta_modificada:10.0}}	{meta1: {unidad_medida:Equipamiento, meta:15.0, meta_modificada:15.0}}	{meta1: {unidad_medida:Equipamiento, meta:17.0, meta_modificada:17.0}}	{meta1: {unidad_medida:Equipamiento, meta:148.0, meta_modificada:148.0}}
BENEFICIARIOS	0	0	0	0
HOMBRES	0	0	0	0
MUJERES	0	0	0	0
POBLACION_BENEFICIADA	N	N	N	N
NUMERO_PROYECTO	11	1	5	7
INSTITUCION_EJECUTORA	Comisión Estatal del Sistema Penitenciario de Querétaro	Fiscalía General del Estado de Querétaro	Centro de Información y Análisis para la Seguridad	Secretaría de Seguridad Ciudadana
SUBCLASIFICACION	Fortalecimiento de las capacidades humanas y tecnológicas del Sistema Penitenciario Nacional	Fortalecimiento de las Capacidades de Evaluación y Control de Confianza	Evaluación de los distintos Programas o Acciones	Fort de Prog Prioritarios de los Ins Estatales de Seguridad Pública e Impartición de Justicia
CLASIFICACION	Seguridad	Seguridad	Seguridad	Seguridad
TIPO_PROGRAMA_PROYECTO	Programa de Inversión de Adquisiciones	Programa de Inversión de Adquisiciones	Programa de Inversión de Adquisiciones	Programa de Inversión de Adquisiciones
MUNICIPIO_RESPONSABLE	Gobierno de la Entidad	Gobierno de la Entidad	Gobierno de la Entidad	Gobierno de la Entidad
ID_MUNICIPIO_RESPONSABLE	0	0	0	0
ENTIDAD_RESPONSABLE	Querétaro	Querétaro	Querétaro	Querétaro
ID_ENTIDAD_RESPONSABLE	22	22	22	22
NOMBRE	Implementación de Sistemas de Seguridad Avanzados, Incluyendo Tecnología de Monitoreo y Control de Acceso	Evaluaciones de Control de Confianza para las Instituciones de Seguridad Pública: Aspirantes y Permanencia	Interconectividad del Sistema Único de Reporte con las Entidades Federativas y Entes Federales	Actualización y Modernización de Equipo Tecnológico y Software del Registro Público Vehicular
FUENTES_FINANCIAMIENTO	{ff1: {clave_recurso:2025, ramo:33, modalidad:I, prog_pres:11, tipo_recurso:FEDERALES (APORTACIONES, SUBSIDIOS Y CONVENIOS), monto:6980955.6, modificado:6981600.0}}	{ff1: {clave_recurso:2025, ramo:33, modalidad:I, prog_pres:11, tipo_recurso:FEDERALES (APORTACIONES, SUBSIDIOS Y CONVENIOS), monto:206000.0, modificado:167653.49}}	{ff1: {clave_recurso:2025, ramo:33, modalidad:I, prog_pres:11, tipo_recurso:FEDERALES (APORTACIONES, SUBSIDIOS Y CONVENIOS), monto:4795741.0, modificado:4861431.74}}	{ff1: {clave_recurso:2025, ramo:33, modalidad:I, prog_pres:11, tipo_recurso:FEDERALES (APORTACIONES, SUBSIDIOS Y CONVENIOS), monto:2.5964917E7, modificado:2.5734305857E7}}
MONTO_GLOBAL_APROBADO	$6,980,955.00	$206,000.00	$6,795,741.00	$25,964,917.00
CATEGORIA	Adquisición	Adquisición	Adquisición	Adquisición
FOLIO	QUE250202541107	QUE250202544676	QUE250202544698	QUE250202544692
TRIMESTRE	5	5	5	5
CICLO	2025	2025	2025	2025
DETALLE_PROYECTO				

Sin observaciones	Sin observaciones	Sin observaciones	Sin observaciones	Sin observaciones
Sin observaciones	Sin observaciones	Sin observaciones	Sin observaciones	Sin observaciones
Validado avances	Validado avances	Validado avances	Validado avances	Validado avances
Terminado	Terminado	Terminado	Terminado	Terminado
{meta1: {unidad_medida:Equipamiento, avance:178.0}}	{meta1: {unidad_medida:Equipamiento, avance:40.0}}	{meta1: {unidad_medida:Equipamiento, avance:53.0}}	{meta1: {unidad_medida:Equipamiento, avance:5.0}}	{meta1: {unidad_medida:Equipamiento, avance:12.0}}
Sin contratos nuevos en el trimestre	Sin contratos nuevos en el trimestre	Sin contratos nuevos en el trimestre	Sin contratos nuevos en el trimestre	Sin contratos nuevos en el trimestre
$28,312,863.59	$542,833.60	$3,099,288.00	$17,995,079.87	$226,705.57
$28,312,863.59	$542,833.60	$3,099,288.00	$17,995,079.87	$226,705.57
$28,312,863.59	$542,833.60	$3,099,288.00	$17,995,079.87	$226,705.57
$28,312,863.59	$542,833.60	$3,099,288.00	$17,995,079.87	$226,705.57
$28,312,863.59	$542,833.60	$3,099,288.00	$17,995,079.87	$226,705.57
31-03-2026	31-03-2026	31-03-2026	31-03-2026	31-03-2026
01-04-2025	01-04-2025	01-04-2025	01-04-2025	01-04-2025
{geo1: {cve_municipio:14, localidad:1, direccion:Autopista Queretaro - México, Centro Sur, Santiago de Querétaro, Qro., lon:-100.35449, lat:20.58299}}	{geo1: {cve_municipio:14, localidad:1, direccion:Autopista Queretaro - México, Centro Sur, Santiago de Querétaro, Qro., lon:-100.35496, lat:20.58299}}	{geo1: {cve_municipio:14, localidad:1, direccion:Autopista Queretaro - México, Centro Sur, Santiago de Querétaro, Qro., lon:-100.35303, lat:20.58474}}	{geo1: {cve_municipio:14, localidad:1, direccion:Carretera a Chichimequillas Kilómetro 8.5 San Jose el Alto, 76238 Santiago de Querétaro, Qro., lon:-100.36123, lat:20.6741}}	{geo1: {cve_municipio:14, localidad:1, direccion:Autopista Queretaro - México, Centro Sur, Santiago de Querétaro, Qro., lon:-100.35303, lat:20.58474}}
1	1	1	1	1
{meta1: {unidad_medida:Equipamiento, meta:148.0, meta_modificada:178.0}}	{meta1: {unidad_medida:Equipamiento, meta:40.0, meta_modificada:40.0}}	{meta1: {unidad_medida:Equipamiento, meta:53.0, meta_modificada:53.0}}	{meta1: {unidad_medida:Equipamiento, meta:4.0, meta_modificada:5.0}}	{meta1: {unidad_medida:Equipamiento, meta:12.0, meta_modificada:12.0}}
0	0	0	0	0
0	0	0	0	0
0	0	0	0	0
N	N	N	N	N
4	2	6	10	8
Fiscalía General del Estado de Querétaro	Fiscalía General del Estado de Querétaro	Centro de Información y Análisis para la Seguridad	Comisión Estatal del Sistema Penitenciario de Querétaro	Centro de Información y Análisis para la Seguridad
Genética Forense	Profesionalización de las Instituciones de Seguridad Pública	Red Nacional de Telecomunicaciones del Sistema Nacional de Información (Bases de Datos)	Fortalecimiento de las capacidades humanas y tegnológicas del Sistema Penitenciario Nacional	Servicios de llamadas de emergencia 066 y de denuncia anónima 089
Seguridad	Seguridad	Seguridad	Seguridad	Seguridad
Programa de Inversión de Adquisiciones	Programa de Inversión de Adquisiciones	Programa de Inversión de Adquisiciones	Programa de Inversión de Adquisiciones	Programa de Inversión de Adquisiciones
Gobierno de la Entidad	Gobierno de la Entidad	Gobierno de la Entidad	Gobierno de la Entidad	Gobierno de la Entidad
0	0	0	0	0
Querétaro	Querétaro	Querétaro	Querétaro	Querétaro
22	22	22	22	22
Adquisición, Mantenimiento o Actualización de Equipo e Infraestructura para las Unidades Especializadas en Inteligencia e Investigación en las Instituciones de Seguridad Pública y Procuración de Justicia	Acciones de Mantenimiento y Modernización de Instalaciones y Equipo de los Institutos de Formación	Base de Datos	Adquisición, Mantenimiento o Actualización de Equipo e Infraestructura de las Instalaciones de los Centros Penitenciarios	Evaluaciones de los Centros de Control y Comando
{ff1: {ciclo_recurso:2025, ramo:33, modalidad:I, prog_pres:11, tipo_recurso:FEDERALES (APORTACIONES, SUBSIDIOS Y CONVENIOS), monto:2.9255989E7, modificado:2.8312863591E7}}	{ff1: {ciclo_recurso:2025, ramo:33, modalidad:I, prog_pres:11, tipo_recurso:FEDERALES (APORTACIONES, SUBSIDIOS Y CONVENIOS), monto:600000.0, modificado:542833.6}}	{ff1: {ciclo_recurso:2025, ramo:33, modalidad:I, prog_pres:11, tipo_recurso:FEDERALES (APORTACIONES, SUBSIDIOS Y CONVENIOS), monto:3254000.0, modificado:3099288.0}}	{ff1: {ciclo_recurso:2025, ramo:33, modalidad:I, prog_pres:11, tipo_recurso:FEDERALES (APORTACIONES, SUBSIDIOS Y CONVENIOS), monto:1.4337869E7, modificado:1.799507987E7}}	{ff1: {ciclo_recurso:2025, ramo:33, modalidad:I, prog_pres:11, tipo_recurso:FEDERALES (APORTACIONES, SUBSIDIOS Y CONVENIOS), monto:420000.0, modificado:226705.57}}
$29,255,989.00	$600,000.00	$3,254,000.00	$14,337,869.00	$420,000.00
Adquisición	Adquisición	Adquisición	Adquisición	Adquisición
QUE250202544683	QUE250202544678	QUE250202544695	QUE250202544705	QUE250202544697
5	5	5	5	5
2025	2025	2025	2025	2025

Sin observaciones	
Sin observaciones	
Validado avances	
Terminado	
{meta1: {unidad_medida:Equipamiento, avance:5.0}}	
Sin contratos nuevos en el trimestre	
$64,960.00	
$64,960.00	
$64,960.00	
$64,960.00	
$64,960.00	
31-03-2026	
01-04-2025	
{geo1: {ove_municipio:14, localidad:1, direccion:Autopista Querétaro - México, Centro Sur, Santiago de Querétaro, Qro., lon:-100.35303, lat:20.584714}}	
1	
{meta1: {unidad_medida:Equipamiento, meta:5.0, meta_modificada:5.0}}	
0	
0	
0	
N	
9	
Centro de Información y Análisis para la Seguridad	
Red Nacional de Telecomunicaciones del Sistema Nacional de Información (Bases de Datos)	
Seguridad	
Programa de Inversión de Adquisiciones	
Gobierno de la Entidad	
0	
Querétaro	
22	
Interoperabilidad y Mejora Tecnológica	
{ff1: {ciclo_recurso:2025, ramo:33, modalidad:I, prog_pres:11, tipo_recurso:FEDERALES (APORTACIONES, SUBSIDIOS Y CONVENIOS), monto:155000.0, modificado:64960.0}}	
$155,000.00	
Adquisición	
QUE250202544703	
5	
2025	

Rúbrica

Q. en A. José Armando Ontiveros Zaragoza
Secretario Técnico del Consejo Estatal de Seguridad

REPORTE EJERCICIO DEL GASTO CIERRE DEFINITIVO FASP 2025

Observaciones (Captura)	[{"Dependencia Ejecutora":"Fiscalía General del Estado de Querétaro", "Observación":"RENDIMIENTOS"}]	PROFESIONALIZACION	EQUIPAMIENTO	FORENSE	SISTEMA PENITENCIARIO	CONTROL Y CONFIANZA	EQUIPAMIENTO	SISTEMA PENITENCIARIO
ESTATUS		Validado	Validado	Validado	Validado	Validado	Validado	Validado
Pagado EF	N/A	N/A	N/A	N/A	N/A	N/A	N/A	N/A
Pagado SHCP	$246,086,134.61	N/A	N/A	N/A	N/A	N/A	N/A	N/A
Proyectos		Sin Proyectos	Sin Proyectos	Sin Proyectos	Sin Proyectos	Sin Proyectos	Sin Proyectos	Sin Proyectos
Contratos		Sin Contratos	Sin Contratos	Sin Contratos	Sin Contratos	Sin Contratos	Sin Contratos	Sin Contratos
Pagado	$248,712,162.59	$2,021,863.76	$18,170,936.21	$743,692.04	$9,742,045.28	$15,547.48	$1,793,759.43	$1,350,008.00
Ejercido	$248,712,162.59	$2,021,863.76	$18,170,936.21	$743,692.04	$9,742,045.28	$15,547.48	$1,793,759.43	$1,350,008.00
Devengado	$248,712,162.59	$2,021,863.76	$18,170,936.21	$743,692.04	$9,742,045.28	$15,547.48	$1,793,759.43	$1,350,008.00
Comprometido	$248,712,162.59	$2,021,863.76	$18,170,936.21	$743,692.04	$9,742,045.28	$15,547.48	$1,793,759.43	$1,350,008.00
Recaudado (Ministrado)	$248,712,162.59	$2,021,863.76	$18,170,936.21	$743,692.04	$9,742,045.28	$15,547.48	$1,793,759.43	$1,350,008.00
Modificado	$248,712,162.59	$2,021,863.76	$18,170,936.21	$743,692.04	$9,742,045.28	$15,547.48	$1,793,759.43	$1,350,008.00
Aprobado	$247,165,353.00	$2,023,000.00	$19,224,300.00	$152,605.00	$12,971,786.00	$24,000.00	$1,800,000.00	$1,380,000.00
Partida	Total del Programa Presupuestario	271 - Vestuario y uniformes	271 - Vestuario y uniformes	271 - Vestuario y uniformes	271 - Vestuario y uniformes	272 - Prendas de seguridad y protección personal	272 - Prendas de seguridad y protección personal	272 - Prendas de seguridad y protección personal
Tipo de Gasto		2 - Gasto de Inversión	2 - Gasto de Inversión	2 - Gasto de Inversión	2 - Gasto de Inversión	2 - Gasto de Inversión	2 - Gasto de Inversión	2 - Gasto de Inversión
Reintegro	$14,889.70							
Rendimiento Financiero	$2,640,917.68							
Dependencia Ejecutora	Sin Especificar	Fiscalía General del Estado de Querétaro	Secretaría de Seguridad Ciudadana	Fiscalía General del Estado de Querétaro	Centro de Información y Análisis para la Seguridad	Fiscalía General del Estado de Querétaro	Secretaría de Seguridad Ciudadana	Centro de Información y Análisis para la Seguridad
Programa Fondo Convenio - Específico	Sin Especificar	FGE INSTITUTO-1-IF-2025	SSC, MPIOS, FGE EQ-1-IF-2025	FGE FORE-2-IF-2025	CESP PENI-1-IF-2025	FGE-C3-1-IF-2025	SSC, MPIOS, FGE EQ-2-IF-2025	CESP PENI-2-IF-2025
Clave Programa	I011	I011	I011	I011	I011	I011	I011	I011
Descripción Programa	FASP	FASP	FASP	FASP	FASP	FASP	FASP	FASP
Clave Ramo	33	33	33	33	33	33	33	33
Descripción Ramo	Aportaciones Federales para Entidades Federativas y Municipios	Aportaciones Federales para Entidades Federativas y Municipios	Aportaciones Federales para Entidades Federativas y Municipios	Aportaciones Federales para Entidades Federativas y Municipios	Aportaciones Federales para Entidades Federativas y Municipios	Aportaciones Federales para Entidades Federativas y Municipios	Aportaciones Federales para Entidades Federativas y Municipios	Aportaciones Federales para Entidades Federativas y Municipios
Tipo de Recurso	FEDERALES (APORTACIONES, SUBSIDIOS Y CONVENIOS)	FEDERALES (APORTACIONES, SUBSIDIOS Y CONVENIOS)	FEDERALES (APORTACIONES, SUBSIDIOS Y CONVENIOS)	FEDERALES (APORTACIONES, SUBSIDIOS Y CONVENIOS)	FEDERALES (APORTACIONES, SUBSIDIOS Y CONVENIOS)	FEDERALES (APORTACIONES, SUBSIDIOS Y CONVENIOS)	FEDERALES (APORTACIONES, SUBSIDIOS Y CONVENIOS)	FEDERALES (APORTACIONES, SUBSIDIOS Y CONVENIOS)
Ciclo de Recurso	2025	2025	2025	2025	2025	2025	2025	2025
Tipo de Registro	Programa presupuestario	Partida genérica	Partida genérica	Partida genérica	Partida genérica	Partida genérica	Partida genérica	Partida genérica
Municipio	Gobierno de la Entidad	Gobierno de la Entidad	Gobierno de la Entidad	Gobierno de la Entidad	Gobierno de la Entidad	Gobierno de la Entidad	Gobierno de la Entidad	Gobierno de la Entidad
Entidad	Querétaro	Querétaro	Querétaro	Querétaro	Querétaro	Querétaro	Querétaro	Querétaro

EQUIPAMIENTO	FORENSE	SISTEMA PENITENCIARIO	LLAMADAS DE EMERGENCIA	RED NACIONAL	EQUIPAMIENTO	FORENSE	EQUIPAMIENTO	SISTEMA PENITENCIARIO	BASE DE DATOS
Validado	Validado	Validado	Validado	Validado	Validado	Validado	Validado	Validado	Validado
N/A	N/A	N/A	N/A	N/A	N/A	N/A	N/A	N/A	N/A
N/A	N/A	N/A	N/A	N/A	N/A	N/A	N/A	N/A	N/A
Sin Proyectos	Sin Proyectos	Sin Proyectos	Sin Proyectos	Sin Proyectos	Sin Proyectos	Sin Proyectos	Sin Proyectos	Sin Proyectos	Sin Proyectos
Sin Contratos	Sin Contratos	Sin Contratos	Sin Contratos	Sin Contratos	Sin Contratos	Sin Contratos	Sin Contratos	Sin Contratos	Sin Contratos
$25,480,002.56	$31,918.56	$7,855,470.82	$18,212,618.00	$2,507,354.70	$26,948,285.10	$3,091,827.00	$633,275.17	$16,077,600.00	$780,100.00
$25,480,002.56	$31,918.56	$7,855,470.82	$18,212,618.00	$2,507,354.70	$26,948,285.10	$3,091,827.00	$633,275.17	$16,077,600.00	$780,100.00
$25,480,002.56	$31,918.56	$7,855,470.82	$18,212,618.00	$2,507,354.70	$26,948,285.10	$3,091,827.00	$633,275.17	$16,077,600.00	$780,100.00
$25,480,002.56	$31,918.56	$7,855,470.82	$18,212,618.00	$2,507,354.70	$26,948,285.10	$3,091,827.00	$633,275.17	$16,077,600.00	$780,100.00
$25,480,002.56	$31,918.56	$7,855,470.82	$18,212,618.00	$2,507,354.70	$26,948,285.10	$3,091,827.00	$633,275.17	$16,077,600.00	$780,100.00
$25,480,002.56	$31,918.56	$7,855,470.82	$18,212,618.00	$2,507,354.70	$26,948,285.10	$3,091,827.00	$633,275.17	$16,077,600.00	$780,100.00
$25,630,300.00	$3,645.00	$8,018,416.00	$18,212,618.00	$0.00	$22,496,122.00	$3,332,530.00	$640,000.00	$13,022,351.00	$780,100.00
283 - Prendas de protección para seguridad pública y nacional	283 - Prendas de protección para seguridad pública y nacional	283 - Prendas de protección para seguridad pública y nacional	319 - Servicios integrales y otros servicios	319 - Servicios integrales y otros servicios	541 - Vehículos y Equipo Terrestre	541 - Vehículos y Equipo Terrestre	551 - Equipo de defensa y seguridad	551 - Equipo de defensa y seguridad	564 - Sistemas de aire acondicionado, calefacción y de refrigeración industrial y comercial
2 - Gasto de Inversión	2 - Gasto de Inversión	2 - Gasto de Inversión	2 - Gasto de Inversión	2 - Gasto de Inversión	2 - Gasto de Inversión	2 - Gasto de Inversión	2 - Gasto de Inversión	2 - Gasto de Inversión	2 - Gasto de Inversión
Secretaría de Seguridad Ciudadana	Fiscalía General del Estado de Querétaro	Centro de Información y Análisis para la Seguridad	Centro de Información y Análisis para la Seguridad	Centro de Información y Análisis para la Seguridad	Secretaría de Seguridad Ciudadana	Fiscalía General del Estado de Querétaro	Secretaría de Seguridad Ciudadana	Centro de Información y Análisis para la Seguridad	Centro de Información y Análisis para la Seguridad
SSC, MPIOS, FGE EQ-3-IF-2025	FGE FORE-3-IF-2025	CESP PENI-3-IF-2025	CIAS EMERGENCIA-3-IF-2025	CIAS RED-2-IF-2025	SSC, MPIOS, FGE EQ-6-IF-2025	FGE FORE-10-IF-2025	SSC, MPIOS, FGE EQ-7-IF-2025	CESP PENI-5-IF-2025	CIAS,FGE BD-3-IF-2025
I011	I011	I011	I011	I011	I011	I011	I011	I011	I011
FASP	FASP	FASP	FASP	FASP	FASP	FASP	FASP	FASP	FASP
33	33	33	33	33	33	33	33	33	33
Aportaciones Federales para Entidades Federativas y Municipios	Aportaciones Federales para Entidades Federativas y Municipios	Aportaciones Federales para Entidades Federativas y Municipios	Aportaciones Federales para Entidades Federativas y Municipios	Aportaciones Federales para Entidades Federativas y Municipios	Aportaciones Federales para Entidades Federativas y Municipios	Aportaciones Federales para Entidades Federativas y Municipios	Aportaciones Federales para Entidades Federativas y Municipios	Aportaciones Federales para Entidades Federativas y Municipios	Aportaciones Federales para Entidades Federativas y Municipios
FEDERALES (APORTACIONES, SUBSIDIOS Y CONVENIOS)	FEDERALES (APORTACIONES, SUBSIDIOS Y CONVENIOS)	FEDERALES (APORTACIONES, SUBSIDIOS Y CONVENIOS)	FEDERALES (APORTACIONES, SUBSIDIOS Y CONVENIOS)	FEDERALES (APORTACIONES, SUBSIDIOS Y CONVENIOS)	FEDERALES (APORTACIONES, SUBSIDIOS Y CONVENIOS)	FEDERALES (APORTACIONES, SUBSIDIOS Y CONVENIOS)	FEDERALES (APORTACIONES, SUBSIDIOS Y CONVENIOS)	FEDERALES (APORTACIONES, SUBSIDIOS Y CONVENIOS)	FEDERALES (APORTACIONES, SUBSIDIOS Y CONVENIOS)
2025	2025	2025	2025	2025	2025	2025	2025	2025	2025
Partida genérica	Partida genérica	Partida genérica	Partida genérica	Partida genérica	Partida genérica	Partida genérica	Partida genérica	Partida genérica	Partida genérica
Gobierno de la Entidad	Gobierno de la Entidad	Gobierno de la Entidad	Gobierno de la Entidad	Gobierno de la Entidad	Gobierno de la Entidad	Gobierno de la Entidad	Gobierno de la Entidad	Gobierno de la Entidad	Gobierno de la Entidad
Querétaro	Querétaro	Querétaro	Querétaro	Querétaro	Querétaro	Querétaro	Querétaro	Querétaro	Querétaro

FORENSE	BASE DE DATOS	RADIO COMUNICACIIN	RADIO COMUNICACIIN	RENDIMIENTOS	PROFESIONALIZACION	CONTROL Y CONFIANZA	LLAMADAS DE EMERGENCIA	CONTROL Y CONFIANZA	PROFESIONALIZACION
Validado	Validado	Validado	Validado	Validado	Validado	Validado	Validado	Validado	Validado
N/A	N/A	N/A	N/A	N/A	N/A	N/A	N/A	N/A	N/A
N/A	N/A	N/A	N/A	N/A	N/A	N/A	N/A	N/A	N/A
Sin Proyectos	Sin Proyectos	Sin Proyectos	Sin Proyectos	Sin Proyectos	Sin Proyectos	Sin Proyectos	Sin Proyectos	Sin Proyectos	Sin Proyectos
Sin Contratos	Sin Contratos	Sin Contratos	Sin Contratos	Sin Contratos	Sin Contratos	Sin Contratos	Sin Contratos	Sin Contratos	Sin Contratos
$1,306,952.43	$222,772.20	$505,528.00	$2,064,800.00	$2,640,917.68	$3,504,400.00	$15,138.00	$226,705.57	$79,518.08	$542,833.60
$1,306,952.43	$222,772.20	$505,528.00	$2,064,800.00	$2,640,917.68	$3,504,400.00	$15,138.00	$226,705.57	$79,518.08	$542,833.60
$1,306,952.43	$222,772.20	$505,528.00	$2,064,800.00	$2,640,917.68	$3,504,400.00	$15,138.00	$226,705.57	$79,518.08	$542,833.60
$1,306,952.43	$222,772.20	$505,528.00	$2,064,800.00	$2,640,917.68	$3,504,400.00	$15,138.00	$226,705.57	$79,518.08	$542,833.60
$1,306,952.43	$222,772.20	$505,528.00	$2,064,800.00	$2,640,917.68	$3,504,400.00	$15,138.00	$226,705.57	$79,518.08	$542,833.60
$1,306,952.43	$222,772.20	$505,528.00	$2,064,800.00	$2,640,917.68	$3,504,400.00	$15,138.00	$226,705.57	$79,518.08	$542,833.60
$1,507,000.00	$325,400.00	$640,000.00	$2,081,000.00	$0.00	$3,600,000.00	$16,500.00	$420,000.00	$116,500.00	$600,000.00
565 - Equipo de comunicación y telecomunicación	565 - Equipo de comunicación y telecomunicación	565 - Equipo de comunicación y telecomunicación	566 - Equipos de generación eléctrica, aparatos y accesorios eléctricos	421 - Transferencias otorgadas a entidades paraestatales no empresariales y no financieras	442 - Becas y otras ayudas para programas de capacitación	511 - Muebles de oficina y estantería	511 - Muebles de oficina y estantería	515 - Equipo de cómputo y de tecnologías de la información	515 - Equipo de cómputo y de tecnologías de la información
2 - Gasto de Inversión	2 - Gasto de Inversión	2 - Gasto de Inversión	2 - Gasto de Inversión	2 - Gasto de Inversión	2 - Gasto de Inversión	2 - Gasto de Inversión	2 - Gasto de Inversión	2 - Gasto de Inversión	2 - Gasto de Inversión
Fiscalía General del Estado de Querétaro	Centro de Información y Análisis para la Seguridad	Centro de Información y Análisis para la Seguridad	Centro de Información y Análisis para la Seguridad	Secretaría de Finanzas	Secretaría de Seguridad Ciudadana	Fiscalía General del Estado de Querétaro	Centro de Información y Análisis para la Seguridad	Fiscalía General del Estado de Querétaro	Fiscalía General del Estado de Querétaro
FGE FORE-11-IF-2025	CIAS,FGE BD-4-IF-2025	CIAS RADIO-2-IF-2025	CIAS RADIO-3-IF-2025	FASP	CESP, MPIOS, FGE PROF-2-IF-2025	FGE-C3-2-IF-2025	CIAS EMERGENCIA-1-IF-2025	FGE-C3-3-IF-2025	FGE INSTITUTO-2-IF-2025
I011	I011	I011	I011	I011	I011	I011	I011	I011	I011
FASP	FASP	FASP	FASP	FASP	FASP	FASP	FASP	FASP	FASP
33	33	33	33	33	33	33	33	33	33
Aportaciones Federales para Entidades Federativas y Municipios	Aportaciones Federales para Entidades Federativas y Municipios	Aportaciones Federales para Entidades Federativas y Municipios	Aportaciones Federales para Entidades Federativas y Municipios	Aportaciones Federales para Entidades Federativas y Municipios	Aportaciones Federales para Entidades Federativas y Municipios	Aportaciones Federales para Entidades Federativas y Municipios	Aportaciones Federales para Entidades Federativas y Municipios	Aportaciones Federales para Entidades Federativas y Municipios	Aportaciones Federales para Entidades Federativas y Municipios
FEDERALES (APORTACIONES, SUBSIDIOS Y CONVENIOS)	FEDERALES (APORTACIONES, SUBSIDIOS Y CONVENIOS)	FEDERALES (APORTACIONES, SUBSIDIOS Y CONVENIOS)	FEDERALES (APORTACIONES, SUBSIDIOS Y CONVENIOS)	FEDERALES (APORTACIONES, SUBSIDIOS Y CONVENIOS)	FEDERALES (APORTACIONES, SUBSIDIOS Y CONVENIOS)	FEDERALES (APORTACIONES, SUBSIDIOS Y CONVENIOS)	FEDERALES (APORTACIONES, SUBSIDIOS Y CONVENIOS)	FEDERALES (APORTACIONES, SUBSIDIOS Y CONVENIOS)	FEDERALES (APORTACIONES, SUBSIDIOS Y CONVENIOS)
2025	2025	2025	2025	2025	2025	2025	2025	2025	2025
Partida genérica	Partida genérica	Partida genérica	Partida genérica	Partida genérica	Partida genérica	Partida genérica	Partida genérica	Partida genérica	Partida genérica
Gobierno de la Entidad	Gobierno de la Entidad	Gobierno de la Entidad	Gobierno de la Entidad	Gobierno de la Entidad	Gobierno de la Entidad	Gobierno de la Entidad	Gobierno de la Entidad	Gobierno de la Entidad	Gobierno de la Entidad
Querétaro	Querétaro	Querétaro	Querétaro	Querétaro	Querétaro	Querétaro	Querétaro	Querétaro	Querétaro

EQUIPAMIENTO	FORENSE	BASE DE DATOS	LLAMADAS DE EMERGENCIA	SISTEMA PENITENCIARIO	SISTEMA PENITENCIARIO	FORENSE	RADIO COMUNICACIIN	FORENSE	CONTROL Y CONFIANZA
Validado	Validado	Validado	Validado	Validado	Validado	Validado	Validado	Validado	Validado
N/A	N/A	N/A	N/A	N/A	N/A	N/A	N/A	N/A	N/A
N/A	N/A	N/A	N/A	N/A	N/A	N/A	N/A	N/A	N/A
Sin Proyectos	Sin Proyectos	Sin Proyectos	Sin Proyectos	Sin Proyectos	Sin Proyectos	Sin Proyectos	Sin Proyectos	Sin Proyectos	Sin Proyectos
Sin Contratos	Sin Contratos	Sin Contratos	Sin Contratos	Sin Contratos	Sin Contratos	Sin Contratos	Sin Contratos	Sin Contratos	Sin Contratos
$941,479.38	$2,033,570.42	$3,858,559.54	$64,960.00	$1,917,479.87	$6,681,600.00	$402,414.88	$528,960.00	$18,094.00	$35,984.13
$941,479.38	$2,033,570.42	$3,858,559.54	$64,960.00	$1,917,479.87	$6,681,600.00	$402,414.88	$528,960.00	$18,094.00	$35,984.13
$941,479.38	$2,033,570.42	$3,858,559.54	$64,960.00	$1,917,479.87	$6,681,600.00	$402,414.88	$528,960.00	$18,094.00	$35,984.13
$941,479.38	$2,033,570.42	$3,858,559.54	$64,960.00	$1,917,479.87	$6,681,600.00	$402,414.88	$528,960.00	$18,094.00	$35,984.13
$941,479.38	$2,033,570.42	$3,858,559.54	$64,960.00	$1,917,479.87	$6,681,600.00	$402,414.88	$528,960.00	$18,094.00	$35,984.13
$941,479.38	$2,033,570.42	$3,858,559.54	$64,960.00	$1,917,479.87	$6,681,600.00	$402,414.88	$528,960.00	$18,094.00	$35,984.13
$1,260,600.00	$4,189,412.00	$5,654,241.00	$155,000.00	$1,315,518.00	$6,980,955.00	$80,262.00	$533,000.00	$25,975.00	$36,000.00
515 - Equipo de cómputo y de tecnologías de la información	515 - Equipo de cómputo y de tecnologías de la información	515 - Equipo de cómputo y de tecnologías de la información	515 - Equipo de cómputo y de tecnologías de la información	515 - Equipo de cómputo y de tecnologías de la información	515 - Equipo de cómputo y de tecnologías de la información	519 - Otros mobiliarios y equipos de administración	519 - Otros mobiliarios y equipos de administración	521 - Equipos y aparatos audiovisuales	523 - Cámaras fotográficas y de video
2 - Gasto de Inversión	2 - Gasto de Inversión	2 - Gasto de Inversión	2 - Gasto de Inversión	2 - Gasto de Inversión	2 - Gasto de Inversión	2 - Gasto de Inversión	2 - Gasto de Inversión	2 - Gasto de Inversión	2 - Gasto de Inversión
Fiscalía General del Estado de Querétaro	Fiscalía General del Estado de Querétaro	Fiscalía General del Estado de Querétaro	Centro de Información y Análisis para la Seguridad	Centro de Información y Análisis para la Seguridad	Centro de Información y Análisis para la Seguridad	Fiscalía General del Estado de Querétaro	Centro de Información y Análisis para la Seguridad	Fiscalía General del Estado de Querétaro	Fiscalía General del Estado de Querétaro
SSC, MPIOS, FGE EQ-4-IF-2025	FGE FORE-5-IF-2025	CIAS,FGE BD-2-IF-2025	CIAS EMERGENCIA-5-IF-2025	CESP PENI-4-IF-2025	CESP PENI-6-IF-2025	FGE FORE-6-IF-2025	CIAS RADIO-1-IF-2025	FGE FORE-7-IF-2025	FGE-C3-4-IF-2025
I011	I011	I011	I011	I011	I011	I011	I011	I011	I011
FASP	FASP	FASP	FASP	FASP	FASP	FASP	FASP	FASP	FASP
33	33	33	33	33	33	33	33	33	33
Aportaciones Federales para Entidades Federativas y Municipios	Aportaciones Federales para Entidades Federativas y Municipios	Aportaciones Federales para Entidades Federativas y Municipios	Aportaciones Federales para Entidades Federativas y Municipios	Aportaciones Federales para Entidades Federativas y Municipios	Aportaciones Federales para Entidades Federativas y Municipios	Aportaciones Federales para Entidades Federativas y Municipios	Aportaciones Federales para Entidades Federativas y Municipios	Aportaciones Federales para Entidades Federativas y Municipios	Aportaciones Federales para Entidades Federativas y Municipios
FEDERALES (APORTACIONES, SUBSIDIOS Y CONVENIOS)	FEDERALES (APORTACIONES, SUBSIDIOS Y CONVENIOS)	FEDERALES (APORTACIONES, SUBSIDIOS Y CONVENIOS)	FEDERALES (APORTACIONES, SUBSIDIOS Y CONVENIOS)	FEDERALES (APORTACIONES, SUBSIDIOS Y CONVENIOS)	FEDERALES (APORTACIONES, SUBSIDIOS Y CONVENIOS)	FEDERALES (APORTACIONES, SUBSIDIOS Y CONVENIOS)	FEDERALES (APORTACIONES, SUBSIDIOS Y CONVENIOS)	FEDERALES (APORTACIONES, SUBSIDIOS Y CONVENIOS)	FEDERALES (APORTACIONES, SUBSIDIOS Y CONVENIOS)
2025	2025	2025	2025	2025	2025	2025	2025	2025	2025
Partida genérica	Partida genérica	Partida genérica	Partida genérica	Partida genérica	Partida genérica	Partida genérica	Partida genérica	Partida genérica	Partida genérica
Gobierno de la Entidad	Gobierno de la Entidad	Gobierno de la Entidad	Gobierno de la Entidad	Gobierno de la Entidad	Gobierno de la Entidad	Gobierno de la Entidad	Gobierno de la Entidad	Gobierno de la Entidad	Gobierno de la Entidad
Querétaro	Querétaro	Querétaro	Querétaro	Querétaro	Querétaro	Querétaro	Querétaro	Querétaro	Querétaro

EQUIPAMIENTO	FORENSE	FORENSE	LLAMADAS DE EMERGENCIA	FORENSE	BASE DE DATOS	RED NACIONAL	LLAMADAS DE EMERGENCIA	FORENSE	CONTROL Y CONFIANZA
Validado	Validado	Validado	Validado	Validado	Validado	Validado	Validado	Validado	Validado
N/A	N/A	N/A	N/A	N/A	N/A	N/A	N/A	N/A	N/A
N/A	N/A	N/A	N/A	N/A	N/A	N/A	N/A	N/A	N/A
Sin Proyectos	Sin Proyectos	Sin Proyectos	Sin Proyectos	Sin Proyectos	Sin Proyectos	Sin Proyectos	Sin Proyectos	Sin Proyectos	Sin Proyectos
Sin Contratos	Sin Contratos	Sin Contratos	Sin Contratos	Sin Contratos	Sin Contratos	Sin Contratos	Sin Contratos	Sin Contratos	Sin Contratos
$724,953.60	$4,152,791.66	$12,530,221.85	$2,533,299.99	$2,342,498.20	$8,175,473.99	$26,098,117.66	$14,848,000.00	$693,478.16	$37,013.28
$724,953.60	$4,152,791.66	$12,530,221.85	$2,533,299.99	$2,342,498.20	$8,175,473.99	$26,098,117.66	$14,848,000.00	$693,478.16	$37,013.28
$724,953.60	$4,152,791.66	$12,530,221.85	$2,533,299.99	$2,342,498.20	$8,175,473.99	$26,098,117.66	$14,848,000.00	$693,478.16	$37,013.28
$724,953.60	$4,152,791.66	$12,530,221.85	$2,533,299.99	$2,342,498.20	$8,175,473.99	$26,098,117.66	$14,848,000.00	$693,478.16	$37,013.28
$724,953.60	$4,152,791.66	$12,530,221.85	$2,533,299.99	$2,342,498.20	$8,175,473.99	$26,098,117.66	$14,848,000.00	$693,478.16	$37,013.28
$724,953.60	$4,152,791.66	$12,530,221.85	$2,533,299.99	$2,342,498.20	$8,175,473.99	$26,098,117.66	$14,848,000.00	$693,478.16	$37,013.28
$765,000.00	$3,445,681.00	$11,864,377.00	$2,585,000.00	$2,700,883.00	$9,271,500.00	$26,680,133.00	$15,600,000.00	$704,352.00	$37,500.00
523 - Cámaras fotográficas y de video	523 - Cámaras fotográficas y de video	531 - Equipo médico y de laboratorio	353 - Instalación, reparación y mantenimiento de equipo de cómputo y tecnología de la información	354 - Instalación, reparación y mantenimiento de equipo e instrumental médico y de laboratorio	357 - Instalación, reparación y mantenimiento de maquinaria, otros equipos y herramienta	357 - Instalación, reparación y mantenimiento de maquinaria, otros equipos y herramienta	357 - Instalación, reparación y mantenimiento de maquinaria, otros equipos y herramienta	591 - Software	597 - Licencias informáticas e intelectuales
2 - Gasto de Inversión	2 - Gasto de Inversión	2 - Gasto de Inversión	2 - Gasto de Inversión	2 - Gasto de Inversión	2 - Gasto de Inversión	2 - Gasto de Inversión	2 - Gasto de Inversión	2 - Gasto de Inversión	2 - Gasto de Inversión
Fiscalía General del Estado de Querétaro	Fiscalía General del Estado de Querétaro	Fiscalía General del Estado de Querétaro	Centro de Información y Análisis para la Seguridad	Fiscalía General del Estado de Querétaro	Centro de Información y Análisis para la Seguridad	Centro de Información y Análisis para la Seguridad	Centro de Información y Análisis para la Seguridad	Fiscalía General del Estado de Querétaro	Fiscalía General del Estado de Querétaro
SSC, MPIOS, FGE EQ-5-IF-2025	FGE FORE-8-IF-2025	FGE FORE-9-IF-2025	CIAS EMERGENCIA-2-IF-2025	FGE FORE-4-IF-2025	CIAS,FGE BD-1-IF-2025	CIAS RED-1-IF-2025	CIAS EMERGENCIA-4-IF-2025	FGE FORE-12-IF-2025	FGE-C3-5-IF-2025
I011	I011	I011	I011	I011	I011	I011	I011	I011	I011
FASP	FASP	FASP	FASP	FASP	FASP	FASP	FASP	FASP	FASP
33	33	33	33	33	33	33	33	33	33
Aportaciones Federales para Entidades Federativas y Municipios	Aportaciones Federales para Entidades Federativas y Municipios	Aportaciones Federales para Entidades Federativas y Municipios	Aportaciones Federales para Entidades Federativas y Municipios	Aportaciones Federales para Entidades Federativas y Municipios	Aportaciones Federales para Entidades Federativas y Municipios	Aportaciones Federales para Entidades Federativas y Municipios	Aportaciones Federales para Entidades Federativas y Municipios	Aportaciones Federales para Entidades Federativas y Municipios	Aportaciones Federales para Entidades Federativas y Municipios
FEDERALES (APORTACIONES, SUBSIDIOS Y CONVENIOS)	FEDERALES (APORTACIONES, SUBSIDIOS Y CONVENIOS)	FEDERALES (APORTACIONES, SUBSIDIOS Y CONVENIOS)	FEDERALES (APORTACIONES, SUBSIDIOS Y CONVENIOS)	FEDERALES (APORTACIONES, SUBSIDIOS Y CONVENIOS)	FEDERALES (APORTACIONES, SUBSIDIOS Y CONVENIOS)	FEDERALES (APORTACIONES, SUBSIDIOS Y CONVENIOS)	FEDERALES (APORTACIONES, SUBSIDIOS Y CONVENIOS)	FEDERALES (APORTACIONES, SUBSIDIOS Y CONVENIOS)	FEDERALES (APORTACIONES, SUBSIDIOS Y CONVENIOS)
2025	2025	2025	2025	2025	2025	2025	2025	2025	2025
Partida genérica	Partida genérica	Partida genérica	Partida genérica	Partida genérica	Partida genérica	Partida genérica	Partida genérica	Partida genérica	Partida genérica
Gobierno de la Entidad	Gobierno de la Entidad	Gobierno de la Entidad	Gobierno de la Entidad	Gobierno de la Entidad	Gobierno de la Entidad	Gobierno de la Entidad	Gobierno de la Entidad	Gobierno de la Entidad	Gobierno de la Entidad
Querétaro	Querétaro	Querétaro	Querétaro	Querétaro	Querétaro	Querétaro	Querétaro	Querétaro	Querétaro

EQUIPAMIENTO	FORENSE	REPUVE	FORENSE	SEGUIMIENTO EVALUACION	PROFESIONALIZACION
Validado	Validado	Validado	Validado	Validado	Validado
N/A	N/A	N/A	N/A	N/A	N/A
N/A	N/A	N/A	N/A	N/A	N/A
Sin Proyectos	Sin Proyectos	Sin Proyectos	Sin Proyectos	Sin Proyectos	Sin Proyectos
Sin Contratos	Sin Contratos	Sin Contratos	Sin Contratos	Sin Contratos	Sin Contratos
$486,312.60	$4,083,513.19	$119,804.80	$431,044.75	$700,000.00	$7,706,666.97
$486,312.60	$4,083,513.19	$119,804.80	$431,044.75	$700,000.00	$7,706,666.97
$486,312.60	$4,083,513.19	$119,804.80	$431,044.75	$700,000.00	$7,706,666.97
$486,312.60	$4,083,513.19	$119,804.80	$431,044.75	$700,000.00	$7,706,666.97
$486,312.60	$4,083,513.19	$119,804.80	$431,044.75	$700,000.00	$7,706,666.97
$486,312.60	$4,083,513.19	$119,804.80	$431,044.75	$700,000.00	$7,706,666.97
$743,195.00	$4,106,400.00	$145,000.00	$676,280.00	$700,000.00	$7,890,916.00
597 - Licencias informáticas e intelectuales	597 - Licencias informáticas e intelectuales	597 - Licencias informáticas e intelectuales	259 - Otros productos químicos	331 - Servicios legales, de contabilidad, auditoría y relacionados	334 - Servicios de capacitación
2 - Gasto de Inversión	2 - Gasto de Inversión	2 - Gasto de Inversión	2 - Gasto de Inversión	2 - Gasto de Inversión	2 - Gasto de Inversión
Secretaría de Seguridad Ciudadana	Fiscalía General del Estado de Querétaro	Centro de Información y Análisis para la Seguridad	Fiscalía General del Estado de Querétaro	Secretaría de Seguridad Ciudadana	Secretaría de Seguridad Ciudadana
SSC, MPIOS, FGE EQ-8-IF-2025	FGE FORE-13-IF-2025	CIAS REPUVE-1-IF-2025	FGE FORE-1-IF-2025	STCES EVA-1-IF-2025	CESP, MPIOS, FGE PROF-1-IF-2025
I011	I011	I011	I011	I011	I011
FASP	FASP	FASP	FASP	FASP	FASP
33	33	33	33	33	33
Aportaciones Federales para Entidades Federativas y Municipios	Aportaciones Federales para Entidades Federativas y Municipios	Aportaciones Federales para Entidades Federativas y Municipios	Aportaciones Federales para Entidades Federativas y Municipios	Aportaciones Federales para Entidades Federativas y Municipios	Aportaciones Federales para Entidades Federativas y Municipios
FEDERALES (APORTACIONES, SUBSIDIOS Y CONVENIOS)	FEDERALES (APORTACIONES, SUBSIDIOS Y CONVENIOS)	FEDERALES (APORTACIONES, SUBSIDIOS Y CONVENIOS)	FEDERALES (APORTACIONES, SUBSIDIOS Y CONVENIOS)	FEDERALES (APORTACIONES, SUBSIDIOS Y CONVENIOS)	FEDERALES (APORTACIONES, SUBSIDIOS Y CONVENIOS)
2025	2025	2025	2025	2025	2025
Partida genérica	Partida genérica	Partida genérica	Partida genérica	Partida genérica	Partida genérica
Gobierno de la Entidad	Gobierno de la Entidad	Gobierno de la Entidad	Gobierno de la Entidad	Gobierno de la Entidad	Gobierno de la Entidad
Querétaro	Querétaro	Querétaro	Querétaro	Querétaro	Querétaro

Rúbrica

Q. en A. José Armando Ontiveros Zaragoza
Secretario Técnico del Consejo Estatal de Seguridad

CONSEJO ESTATAL DE SEGURIDAD QUERÉTARO JUNTOS, ADELANTE

REPORTE DE INDICADORES SEMESTRAL CIERRE DEFINITIVO FASP 2025

Flujo	Validado	Validado
Avance (%)	100	100
Detalle	El estado de fuerza utilizado para el cálculo del indicador de manera inicial fue de 2,536; siempre en el entendido que este valor puede sufrir variación derivado de factores tales como ingresos y bajas por diversos motivos de las corporaciones dado que es muy común el proceso de rotación de personal en las instituciones, lo que llevo a tener una meta total de 2,505	LA TOTALIDAD DE LOS MUNICIPIOS (18 MUNICIPIOS) SE ENCUENTRA CONECTADOS A PLATAFORMA MÉXICO DESDE HACE SIETE AÑOS, LO QUE PERMITE QUE NO HAYA LA NECESIDAD DE INVERTIR EN ESE RUBRO
Justificación		Otras causas
Realizado en el Periodo	100	100
Detalle	CABE SEÑALAR QUE EL ESTADO DE FUERZA PRESENTARON CAMBIOS EN EL SEMESTRE POR CONCEPTOS DE BAJAS Y JUBILACIONES Y SE ESTAN REALIZANDO LOS PROCESOS DE ADQUISICION DE BIENES PROYECTADOS PARA UN TOTAL DE 2458 PARA EL SEGUNDO SEMESTRE	LA TOTALIDAD DE LOS MUNICIPIOS (18 MUNICIPIOS) SE ENCUENTRA CONECTADOS A PLATAFORMA MÉXICO DESDE HACE SIETE AÑOS, LO QUE PERMITE QUE NO HAYA LA NECESIDAD DE INVERTIR EN ESE RUBRO
Justificación	{just1:{ciclo:2025,trim:5,just:Otras causas,usuario:juliocnavarror,fecha:24/07/26}}	{just1:{ciclo:2025,trim:5,just:Otras causas,usuario:juliocnavarror,fecha:29/06/26}}
Meta Modificada	100	100
Detalle		LA TOTALIDAD DE LOS MUNICIPIOS (18 MUNICIPIOS) SE ENCUENTRA CONECTADOS A PLATAFORMA MÉXICO DESDE HACE SIETE AÑOS, LO QUE PERMITE QUE NO HAYA LA NECESIDAD DE INVERTIR EN ESE RUBRO
Justificación		{just1:{ciclo:2025,trim:5,just:Otras causas,usuario:juliocnavarror,fecha:29/06/26}}
Meta programada	100	100
Sentido	Ascendente	Ascendente
Dimensión del Indicador	Eficacia	Eficacia
Tipo	Gestión	Gestión
Unidad de Medida	Porcentaje	Porcentaje
Frecuencia de Medición	Semestral	Semestral
Nivel del Indicador	Componente	Componente
Método de Cálculo	(Integrantes del estado de fuerza estatal y municipal equipados (uniforme, vestuario o equipo de protección) / Integrantes del estado de fuerza estatal y municipal programados para dotación de equipo con recurso FASP)*100	(Número de municipios conectados a Plataforma México con recursos FASP / Número de municipios concertados con recurso FASP para conexión en el ejercicio fiscal) *100
Definición del Indicador	Mide los avances en el equipamiento con uniforme, vestuario o equipo de protección a los integrantes del estado de fuerza estatal y municipal, es decir policías preventivos, policías de investigación y custodios, con recursos federales del FASP durante el ejercicio fiscal.	Mide el porcentaje de municipios conectados con Plataforma México como resultado de las gestiones realizadas por la entidad federativa con recursos federales FASP en el ejercicio fiscal, que permita a los municipios registrar el Informe Policial Homologado. La prioridad en la gestión y conexión la establece la entidad federativa en función de las prioridades y características de sus municipios y la necesidad de mantener la conectividad.
Nombre del Indicador	Porcentaje de integrantes del estado de fuerza estatal y municipal equipados con uniforme, vestuario o equipo de protección, con recurso federal FASP.	Porcentaje de municipios conectados directamente con Plataforma México para la captura del Informe Policial Homologado, gestionados por la entidad federativa con recurso federal del FASP en el año en curso.
Clave del Indicador	198910	200725
Actividad Institucional	9 - Fondo de Aportaciones para la Seguridad Pública de los Estados y del Distrito Federal	9 - Fondo de Aportaciones para la Seguridad Pública de los Estados y del Distrito Federal
Subfunción	4 - Sistema Nacional de Seguridad Pública	4 - Sistema Nacional de Seguridad Pública
Función	7 - Asuntos de Orden Público y de Seguridad Interior	7 - Asuntos de Orden Público y de Seguridad Interior
Grupo Funcional	1 - Gobierno	1 - Gobierno
Nombre del Programa Presupuestario	FASP	FASP
Programa Presupuestario	I011	I011
Unidad	411 - Unidad de Diseño Presupuestario, Control y Seguimiento del Gasto	411 - Unidad de Diseño Presupuestario, Control y Seguimiento del Gasto
Ramo	33 - Aportaciones Federales para Entidades Federativas y Municipios	33 - Aportaciones Federales para Entidades Federativas y Municipios
Municipio	Gobierno de la Entidad	Gobierno de la Entidad
Entidad Federativa	Querétaro	Querétaro
Trimestre	5	5
Periodo	5	5
Ciclo	2025	2025

Rúbrica

Q. en A. José Armando Ontiveros Zaragoza
Secretario Técnico del Consejo Estatal de Seguridad

QUERÉTARO JUNTOS SEGUIMOS CRECIENDO

ESTATAL DE SEGURIDAD

REPORTE DE INDICADORES TRIMESTRAL CIERRE DEFINITIVO FASP 2025

Flujo	Validado	Validado	Validado	Validado	Validado
Avance (%)	N/D	N/D	N/D	N/D	N/D
Detalle	LA TOTALIDAD DEL PERSONAL OBLIGADO A EVALUACIÓN DE CONTROL DE CONFIANZA SE ENCUENTRA CUMPLIENDO LA OBLIGACIÓN, LO QUE PERMITE QUE NO HAYA LA NECESIDAD DE INVERTIR EN ESE RUBRO, SIN EMBARGO LAS INSTITUCIONES DAN CUMPLIMIENTO A LA EVALUACIÓN PAGANDO CON RECURSOS PROPIOS SIN NECESIDAD DE UTILIZAR EL FASP	LOS CURSOS DE EVALUACIONES DE DESEMPEÑO DE LAS INSTITUCIONES SE REALIZARÁN CON APORTACIÓN ESTATAL, LO ANTERIOR POR ESTRATEGIA PARA OPTIMIZAR EL USO DE LOS RECURSOS DEL FASP	LA TOTALIDAD DEL PERSONAL OBLIGADO A EVALUACIÓN DE CONTROL DE CONFIANZA SE ENCUENTRA CUMPLIENDO LA OBLIGACIÓN, LO QUE PERMITE QUE NO HAYA LA NECESIDAD DE INVERTIR EN ESE RUBRO, SIN EMBARGO LAS INSTITUCIONES DAN CUMPLIMIENTO A LA EVALUACIÓN PAGANDO CON RECURSOS PROPIOS SIN NECESIDAD DE UTILIZAR EL FASP	LA TOTALIDAD DE LOS MUNICIPIOS (18 MUNICIPIOS) SE ENCUENTRA CONECTADOS A PLATAFORMA MÉXICO DESDE HACE SIETE AÑOS, LO QUE PERMITE QUE NO HAYA LA NECESIDAD DE INVERTIR EN ESE RUBRO	LOS CURSOS DE COMPETENCIAS BÁSICAS DE LAS INSTITUCIONES SE REALIZARÁN CON RECURSOS PROPIOS ESTATALES Y CON RECURSOS FOFISP, LO ANTERIOR POR ESTRATEGIA PARA OPTIMIZAR EL USO DE LOS RECURSOS.
Justificación	Otras causas	Otras causas	Otras causas	Otras causas	Otras causas
Realizado en el Periodo	0	0	0	0	0
Detalle	LA TOTALIDAD DEL PERSONAL OBLIGADO A EVALUACIÓN DE CONTROL DE CONFIANZA SE ENCUENTRA CUMPLIENDO LA OBLIGACIÓN, LO QUE PERMITE QUE NO HAYA LA NECESIDAD DE INVERTIR EN ESE RUBRO, SIN EMBARGO LAS INSTITUCIONES DAN CUMPLIMIENTO A LA EVALUACIÓN PAGANDO CON RECURSOS PROPIOS SIN NECESIDAD DE UTILIZAR EL FASP	LOS CURSOS DE EVALUACIONES DE DESEMPEÑO DE LAS INSTITUCIONES SE REALIZARÁN CON APORTACIÓN ESTATAL, LO ANTERIOR POR ESTRATEGIA PARA OPTIMIZAR EL USO DE LOS RECURSOS DEL FASP	LA TOTALIDAD DEL PERSONAL OBLIGADO A EVALUACIÓN DE CONTROL DE CONFIANZA SE ENCUENTRA CUMPLIENDO LA OBLIGACIÓN, LO QUE PERMITE QUE NO HAYA LA NECESIDAD DE INVERTIR EN ESE RUBRO, SIN EMBARGO LAS INSTITUCIONES DAN CUMPLIMIENTO A LA EVALUACIÓN PAGANDO CON RECURSOS PROPIOS SIN NECESIDAD DE UTILIZAR EL FASP	LA TOTALIDAD DE LOS MUNICIPIOS (18 MUNICIPIOS) SE ENCUENTRA CONECTADOS A PLATAFORMA MÉXICO DESDE HACE SIETE AÑOS, LO QUE PERMITE QUE NO HAYA LA NECESIDAD DE INVERTIR EN ESE RUBRO	LOS CURSOS DE COMPETENCIAS BÁSICAS DE LAS INSTITUCIONES SE REALIZARÁN CON RECURSOS PROPIOS ESTATALES Y CON RECURSOS FOFISP, LO ANTERIOR POR ESTRATEGIA PARA OPTIMIZAR EL USO DE LOS RECURSOS.
Justificación	{just1:{ciclo:2025,trim:5,just:Otras causas,usuario:juliocnavarror,fecha:29/06/26}}	{just1:{ciclo:2025,trim:5,just:Otras causas,usuario:juliocnavarror,fecha:29/06/26}}	{just1:{ciclo:2025,trim:5,just:Otras causas,usuario:juliocnavarror,fecha:29/06/26}}	{just1:{ciclo:2025,trim:5,just:Otras causas,usuario:juliocnavarror,fecha:29/06/26}}	{just1:{ciclo:2025,trim:5,just:Otras causas,usuario:juliocnavarror,fecha:29/06/26}}
Meta Modificada	0	0	0	0	0
Detalle	LA TOTALIDAD DEL PERSONAL OBLIGADO A EVALUACIÓN DE CONTROL DE CONFIANZA SE ENCUENTRA CUMPLIENDO LA OBLIGACIÓN, LO QUE PERMITE QUE NO HAYA LA NECESIDAD DE INVERTIR EN ESE RUBRO, SIN EMBARGO LAS INSTITUCIONES DAN CUMPLIMIENTO A LA EVALUACIÓN PAGANDO CON RECURSOS PROPIOS SIN NECESIDAD DE UTILIZAR EL FASP	LOS CURSOS DE EVALUACIONES DE DESEMPEÑO DE LAS INSTITUCIONES SE REALIZARÁN CON APORTACIÓN ESTATAL, LO ANTERIOR POR ESTRATEGIA PARA OPTIMIZAR EL USO DE LOS RECURSOS DEL FASP	LA TOTALIDAD DEL PERSONAL OBLIGADO A EVALUACIÓN DE CONTROL DE CONFIANZA SE ENCUENTRA CUMPLIENDO LA OBLIGACIÓN, LO QUE PERMITE QUE NO HAYA LA NECESIDAD DE INVERTIR EN ESE RUBRO, SIN EMBARGO LAS INSTITUCIONES DAN CUMPLIMIENTO A LA EVALUACIÓN PAGANDO CON RECURSOS PROPIOS SIN NECESIDAD DE UTILIZAR EL FASP	LA TOTALIDAD DE LOS MUNICIPIOS (18 MUNICIPIOS) SE ENCUENTRA CONECTADOS A PLATAFORMA MÉXICO DESDE HACE SIETE AÑOS, LO QUE PERMITE QUE NO HAYA LA NECESIDAD DE INVERTIR EN ESE RUBRO	LOS CURSOS DE COMPETENCIAS BÁSICAS DE LAS INSTITUCIONES SE REALIZARÁN CON RECURSOS PROPIOS ESTATALES Y CON RECURSOS FOFISP, LO ANTERIOR POR ESTRATEGIA PARA OPTIMIZAR EL USO DE LOS RECURSOS.
Justificación	{just1:{ciclo:2025,trim:5,just:Otras causas,usuario:juliocnavarror,fecha:29/06/26}}	{just1:{ciclo:2025,trim:5,just:Otras causas,usuario:juliocnavarror,fecha:29/06/26}}	{just1:{ciclo:2025,trim:5,just:Otras causas,usuario:juliocnavarror,fecha:29/06/26}}	{just1:{ciclo:2025,trim:5,just:Otras causas,usuario:juliocnavarror,fecha:29/06/26}}	{just1:{ciclo:2025,trim:5,just:Otras causas,usuario:juliocnavarror,fecha:29/06/26}}
Meta programada	0	0	0	0	0
Sentido	Ascendente	Ascendente	Ascendente	Ascendente	Ascendente
Dimensión del Indicador	Eficacia	Eficacia	Eficacia	Eficacia	Eficacia
Tipo	Gestión	Gestión	Gestión	Gestión	Gestión
Unidad de Medida	Porcentaje	Porcentaje	Porcentaje	Porcentaje	Porcentaje
Frecuencia de Medición	Trimestral	Trimestral	Trimestral	Trimestral	Trimestral
Nivel del Indicador	Actividad	Actividad	Componente	Actividad	Actividad
Método de Cálculo	(Aspirantes e integrantes del estado de fuerza estatal y municipal evaluados en Control de Confianza con recurso FASP / Aspirantes e integrantes del estado de fuerza estatal y municipal programado para evaluación de control de confianza, con recursos FASP) *100	(Integrantes del estado de fuerza estatal y municipal evaluados en Desempeño con recursos FASP/ Integrantes del estado de fuerza estatal y municipal programados para evaluarse en Desempeño con recursos FASP) *100	(Integrantes del estado de fuerza estatal y municipal aprobados en Control de Confianza con recurso FASP / integrantes del estado de fuerza estatal y municipal evaluados en control de confianza con recurso FASP) * 100	(Solicitudes de conectividad al Sistema Nacional de Información de Seguridad Pública de Plataforma México presentadas / Solicitudes de conectividad al Sistema Nacional de Información de Seguridad Pública de Plataforma México programadas por la Entidad Federativa) *100	(Integrantes del estado de fuerza estatal y municipal Evaluados en Competencias Básicas con recursos FASP / Integrantes del estado de fuerza estatal y municipal programados para evaluarse en Competencias Básicas con recursos FASP) *100
Definición del Indicador	Mide el avance alcanzado en la realización de evaluaciones con recurso federal FASP a aspirantes e integrantes del estado de fuerza estatal y municipal que necesita evaluación de Control de Confianza.	Cuantifica el avance alcanzado por la institución de seguridad pública en la aplicación de evaluaciones de desempeño con recurso federal FASP a los integrantes del estado de fuerza estatal y municipal en el ejercicio fiscal, de acuerdo al Programa Rector de Profesionalización.	Mide el avance alcanzado en la aprobación de los exámenes de Control de Confianza aplicados con recursos federales del FASP a los integrantes del estado de fuerza estatal y municipal, es decir policías preventivos, policías de investigación y custodios.	Mide el porcentaje de solicitudes que tramitan las Instituciones de Seguridad Pública Estatales ante el Centro Nacional de Información del Secretariado Ejecutivo del Sistema Nacional de Seguridad Pública para permitir que las instituciones de sus municipios se conecten al Sistema Nacional de Información de Seguridad Pública de Plataforma México para registrar la información de los Informes Policiales Homologados.	Mide el avance logrado por la institución de seguridad pública estatal en la aplicación de evaluaciones de competencias básicas con recursos federales del FASP a integrantes del estado de fuerza estatal y municipal en el ejercicio fiscal, en apego al Programa Rector de Profesionalización.
Nombre del Indicador	Porcentaje de aspirantes e integrantes del estado de fuerza estatal y municipal evaluados en Control de Confianza, con recursos FASP.	Porcentaje de integrantes del estado de fuerza estatal y municipal evaluados en Desempeño, con recursos FASP.	Porcentaje de integrantes del estado de fuerza estatal y municipal que fueron evaluados con recursos FASP en Control de Confianza, aprobados.	Porcentaje de solicitudes de conectividad presentadas por las entidades federativas para enlazar a municipios al Sistema Nacional de Información de Seguridad Pública de Plataforma México.	Porcentaje de integrantes del estado de fuerza estatal y municipal evaluados en Competencias Básicas con recursos FASP.
Clave del Indicador	197032	197844	198408	198456	198866
Actividad Institucional	9 - Fondo de Aportaciones para la Seguridad Pública de los Estados y del Distrito Federal	9 - Fondo de Aportaciones para la Seguridad Pública de los Estados y del Distrito Federal	9 - Fondo de Aportaciones para la Seguridad Pública de los Estados y del Distrito Federal	9 - Fondo de Aportaciones para la Seguridad Pública de los Estados y del Distrito Federal	9 - Fondo de Aportaciones para la Seguridad Pública de los Estados y del Distrito Federal
Subfunción	4 - Sistema Nacional de Seguridad Pública	4 - Sistema Nacional de Seguridad Pública	4 - Sistema Nacional de Seguridad Pública	4 - Sistema Nacional de Seguridad Pública	4 - Sistema Nacional de Seguridad Pública
Función	7 - Asuntos de Orden Público y de Seguridad Interior	7 - Asuntos de Orden Público y de Seguridad Interior	7 - Asuntos de Orden Público y de Seguridad Interior	7 - Asuntos de Orden Público y de Seguridad Interior	7 - Asuntos de Orden Público y de Seguridad Interior
Grupo Funcional	1 - Gobierno	1 - Gobierno	1 - Gobierno	1 - Gobierno	1 - Gobierno
Nombre del Programa Presupuestario	FASP	FASP	FASP	FASP	FASP
Programa Presupuestario	I011	I011	I011	I011	I011
Unidad	411 - Unidad de Diseño Presupuestario, Control y Seguimiento del Gasto	411 - Unidad de Diseño Presupuestario, Control y Seguimiento del Gasto	411 - Unidad de Diseño Presupuestario, Control y Seguimiento del Gasto	411 - Unidad de Diseño Presupuestario, Control y Seguimiento del Gasto	411 - Unidad de Diseño Presupuestario, Control y Seguimiento del Gasto
Ramo	33 - Aportaciones Federales para Entidades Federativas y Municipios	33 - Aportaciones Federales para Entidades Federativas y Municipios	33 - Aportaciones Federales para Entidades Federativas y Municipios	33 - Aportaciones Federales para Entidades Federativas y Municipios	33 - Aportaciones Federales para Entidades Federativas y Municipios
Municipio	Gobierno de la Entidad	Gobierno de la Entidad	Gobierno de la Entidad	Gobierno de la Entidad	Gobierno de la Entidad
Entidad Federativa	Querétaro	Querétaro	Querétaro	Querétaro	Querétaro
Trimestre	5	5	5	5	5
Periodo	5	5	5	5	5
Ciclo	2025	2025	2025	2025	2025

Validado	Validado	Validado	Validado	Validado
N/D	89.77	N/D	99.85	89.77
LOS CURSOS DE EVALUACIONES DE DESEMPEÑO DE LAS INSTITUCIONES SE REALIZARÁN CON APORTACIÓN ESTATAL, LO ANTERIOR POR ESTRATEGIA PARA OPTIMIZAR EL USO DE LOS RECURSOS DEL FASP, YA QUE EL INVERTIR RECURSOS FASP EN ESE RUBRO OBLIGA LA MAYORÍA DE LAS VECES A UN PROCESO DE REPROGRAMACIÓN.	Se tuvo un total de 79 cadetes aprobados con el curso de Formación Inicial, así mismo se informa que se representaron 9 bajas durante el curso por lo que da un total de 88 formaciones pagadas con recurso Federal	LOS CURSOS DE COMPETENCIAS BÁSICAS DE LAS INSTITUCIONES SE REALIZARÁN CON RECURSOS PROPIOS ESTATALES Y CON RECURSOS FOFISP, LO ANTERIOR POR ESTRATEGIA PARA OPTIMIZAR EL USO DE LOS RECURSOS.		Se tuvo un total de 79 cadetes aprobados en Formación Inicial, así mismo se informa que se presentaron 9 bajas durante el curso por lo que da un total de 88 formaciones pagadas con recurso Federal
Otras causas	Otras causas	Otras causas	Otras causas	Otras causas
0	89.77273	0	99.85351	89.77273
LOS CURSOS DE EVALUACIONES DE DESEMPEÑO DE LAS INSTITUCIONES SE REALIZARÁN CON APORTACIÓN ESTATAL, LO ANTERIOR POR ESTRATEGIA PARA OPTIMIZAR EL USO DE LOS RECURSOS DEL FASP, YA QUE EL INVERTIR RECURSOS FASP EN ESE RUBRO OBLIGA LA MAYORÍA DE LAS VECES A UN PROCESO DE REPROGRAMACIÓN.		LOS CURSOS DE COMPETENCIAS BÁSICAS DE LAS INSTITUCIONES SE REALIZARÁN CON RECURSOS PROPIOS ESTATALES Y CON RECURSOS FOFISP, LO ANTERIOR POR ESTRATEGIA PARA OPTIMIZAR EL USO DE LOS RECURSOS.		
{just1:{ciclo:2025,trim:5,just:Otras causas,usuario:juliocnavarror,fecha:29/06/26}}		{just1:{ciclo:2025,trim:5,just:Otras causas,usuario:juliocnavarror,fecha:29/06/26}}		
0	100	0	100	100
LOS CURSOS DE EVALUACIONES DE DESEMPEÑO DE LAS INSTITUCIONES SE REALIZARÁN CON APORTACIÓN ESTATAL, LO ANTERIOR POR ESTRATEGIA PARA OPTIMIZAR EL USO DE LOS RECURSOS DEL FASP, YA QUE EL INVERTIR RECURSOS FASP EN ESE RUBRO OBLIGA LA MAYORÍA DE LAS VECES A UN PROCESO DE REPROGRAMACIÓN.		LOS CURSOS DE COMPETENCIAS BÁSICAS DE LAS INSTITUCIONES SE REALIZARÁN CON RECURSOS PROPIOS ESTATALES Y CON RECURSOS FOFISP, LO ANTERIOR POR ESTRATEGIA PARA OPTIMIZAR EL USO DE LOS RECURSOS.		
{just1:{ciclo:2025,trim:5,just:Otras causas,usuario:juliocnavarror,fecha:29/06/26}}		{just1:{ciclo:2025,trim:5,just:Otras causas,usuario:juliocnavarror,fecha:29/06/26}}		
0	100	0	100	100
Ascendente	Ascendente	Ascendente	Ascendente	Ascendente
Eficacia	Eficacia	Eficacia	Eficacia	Eficacia
Gestión	Gestión	Gestión	Gestión	Gestión
Porcentaje	Porcentaje	Porcentaje	Porcentaje	Porcentaje
Trimestral	Trimestral	Trimestral	Trimestral	Trimestral
Componente	Componente	Componente	Actividad	Actividad
(Integrantes del estado de fuerza estatal y municipal aprobados en Evaluaciones de Desempeño realizadas con recurso FASP/ Integrantes del estado de estatal y municipal, evaluados en Desempeño con recurso FASP) * 100	(Integrantes del estado de fuerza estatal y municipal aprobados en Formación Inicial realizadas con recurso FASP/ Integrantes del estado de fuerza estatal y municipal evaluados en Formación Inicial con recurso FASP) * 100	(Integrantes del estado de fuerza estatal y municipal aprobados en Evaluaciones de Competencias Básicas realizadas con recurso FASP/ Integrantes del estado de fuerza estatal y municipal evaluados en Competencias Básicas con recurso FASP) * 100	(Total de recursos pagados en equipamiento (uniforme, vestuario o equipo de protección) / Total de recursos para equipamiento (uniforme, vestuario y equipo de protección) concertados)*100	(Aspirantes e integrantes del estado de fuerza estatal y municipal evaluados en Formación Inicial con recursos FASP / Integrantes del estado de fuerza estatal y municipal programados para evaluarse en Formación Inicial con recurso FASP) *100
Mide el avance alcanzado en la aprobación de evaluaciones de Desempeño, con recursos federales del FASP a los integrantes del estado de fuerza estatal y municipal, es decir policías preventivos, policías de investigación y custodios, durante el ejercicio fiscal.	Mide el avance alcanzado en la aprobación de evaluaciones de Formación Inicial con recursos federales del FASP a los integrantes del estado de fuerza estatal y municipal, es decir policías preventivos, policías de investigación y custodios, en el ejercicio fiscal.	Mide el avance alcanzado en la aprobación de evaluaciones de Competencias Básicas con recursos federales del FASP a los integrantes del estado de fuerza estatal y municipal, es decir policías preventivos, policías de investigación y custodios, durante el ejercicio fiscal.	Mide la proporción de recursos federales del FASP concertados para el equipamiento (uniforme, vestuario o equipo de protección) en apoyo de la función policial que fueron destinados para ese fin, sin ser reprogramados durante el ejercicio fiscal.	Cuantifica el grado de avance alcanzado por la institución de seguridad pública estatal en la aplicación de evaluaciones de Formación Inicial con recursos federales del FASP en el ejercicio fiscal a aspirantes e integrantes del estado de fuerza estatal y municipal en apego al Programa Rector de Profesionalización.
Porcentaje de integrantes del estado de fuerza estatal y municipal con evaluaciones de Desempeño realizadas con recursos FASP, aprobados.	Porcentaje de integrantes del estado de fuerza estatal y municipal con evaluaciones de Formación Inicial realizadas con recursos FASP, aprobados.	Porcentaje de integrantes del estado de fuerza estatal y municipal con evaluaciones de Competencias Básicas realizadas con recursos FASP, aprobados.	Porcentaje de recursos concertados para la adquisición de equipamiento (uniforme, vestuario o equipo de protección) para la operación policial que se utilizaron para ese fin.	Porcentaje de aspirantes e integrantes del estado de fuerza estatal y municipal evaluados en Formación Inicial con recurso FASP.
199165	199442	199887	201750	201766
9 - Fondo de Aportaciones para la Seguridad Pública de los Estados y del Distrito Federal	9 - Fondo de Aportaciones para la Seguridad Pública de los Estados y del Distrito Federal	9 - Fondo de Aportaciones para la Seguridad Pública de los Estados y del Distrito Federal	9 - Fondo de Aportaciones para la Seguridad Pública de los Estados y del Distrito Federal	9 - Fondo de Aportaciones para la Seguridad Pública de los Estados y del Distrito Federal
4 - Sistema Nacional de Seguridad Pública	4 - Sistema Nacional de Seguridad Pública	4 - Sistema Nacional de Seguridad Pública	4 - Sistema Nacional de Seguridad Pública	4 - Sistema Nacional de Seguridad Pública
7 - Asuntos de Orden Público y de Seguridad Interior	7 - Asuntos de Orden Público y de Seguridad Interior	7 - Asuntos de Orden Público y de Seguridad Interior	7 - Asuntos de Orden Público y de Seguridad Interior	7 - Asuntos de Orden Público y de Seguridad Interior
1 - Gobierno	1 - Gobierno	1 - Gobierno	1 - Gobierno	1 - Gobierno
FASP	FASP	FASP	FASP	FASP
I011	I011	I011	I011	I011
411 - Unidad de Diseño Presupuestario, Control y Seguimiento del Gasto	411 - Unidad de Diseño Presupuestario, Control y Seguimiento del Gasto	411 - Unidad de Diseño Presupuestario, Control y Seguimiento del Gasto	411 - Unidad de Diseño Presupuestario, Control y Seguimiento del Gasto	411 - Unidad de Diseño Presupuestario, Control y Seguimiento del Gasto
33 - Aportaciones Federales para Entidades Federativas y Municipios	33 - Aportaciones Federales para Entidades Federativas y Municipios	33 - Aportaciones Federales para Entidades Federativas y Municipios	33 - Aportaciones Federales para Entidades Federativas y Municipios	33 - Aportaciones Federales para Entidades Federativas y Municipios
Gobierno de la Entidad	Gobierno de la Entidad	Gobierno de la Entidad	Gobierno de la Entidad	Gobierno de la Entidad
Querétaro	Querétaro	Querétaro	Querétaro	Querétaro
5	5	5	5	5
5	5	5	5	5
2025	2025	2025	2025	2025

Rúbrica

Q. en A. José Armando Ontiveros Zaragoza
Secretario Técnico del Consejo Estatal de Seguridad

CONSEJO ESTATAL DE SEGURIDAD

REPORTE DESTINO DEL GASTO CIERRE DEFINITIVO FOFISP 2025

OBSERVACIONES	Sin observaciones
OBSERVACIONES_REVISION_A	Sin observaciones
OBSERVACIONES_CAPTURISTA	Sin observaciones
FLUJO	Validado avances
ESTATUS	Terminado
FOTOS	
CARPETA_FOTOS	
AVANCES_FISICOS	{meta1: {unidad_medida:Equipamiento, avance:707.0}}
AVANCES_FISICOS	{meta1: {unidad_medida:Equipamiento, avance:1.0}}
CONTRATOS	Sin contratos nuevos en el trimestre
CONTRATOS	Sin contratos nuevos en el trimestre
PAGADO	$17,350,527.80
PAGADO	$323,604.00
EJERCIDO	$17,350,527.80
EJERCIDO	$323,604.00
DEVENGADO	$17,350,527.80
DEVENGADO	$323,604.00
COMPROMETIDO	$17,350,527.80
COMPROMETIDO	$323,604.00
RECAUDADO	$17,350,527.80
RECAUDADO	$323,604.00
FECHA_TERMINO	31-03-2026
FECHA_TERMINO	31-03-2026
FECHA_INICIO	01-08-2025
FECHA_INICIO	01-04-2025
GEOREFERENCIAS	{geo1: {cve_municipio:14, localidad:0, direccion:5 de febrero No. 35 Col. Norte, lon:-100.41484, lat:20.59285}}
GEOREFERENCIAS	{geo1: {cve_municipio:14, localidad:1, direccion:Av. 5 de Febrero 35 Norte, San Antonio de la Punta, 76010 Santiago de Querétaro, Qro., lon:-100.41482, lat:20.59245}}
TIPO_GEOREFERENCIA	1
TIPO_GEOREFERENCIA	1
METAS	{meta1: {unidad_medida:Equipamiento, meta:812.0, meta_modificada:812.0}}
METAS	{meta1: {unidad_medida:Equipamiento, metas:1.0, meta_modificada:1.0}}
BENEFICIARIOS	0
BENEFICIARIOS	0
HOMBRES	0
HOMBRES	0
MUJERES	0
MUJERES	0
POBLACION_BENEFICIADA	N
POBLACION_BENEFICIADA	N
NUMERO_PROYECTO	2
NUMERO_PROYECTO	1
INSTITUCION_EJECUTORA	Secretaría de Seguridad Ciudadana
INSTITUCION_EJECUTORA	Secretaría de Seguridad Ciudadana
SUBCLASIFICACION	Sin identificar
SUBCLASIFICACION	Sin identificar
CLASIFICACION	Seguridad
CLASIFICACION	Seguridad
TIPO_PROGRAMA_PROYECTO	Programa de Inversión de Adquisiciones
TIPO_PROGRAMA_PROYECTO	Programa de Inversión de Adquisiciones
MUNICIPIO_RESPONSABLE	Gobierno de la Entidad
MUNICIPIO_RESPONSABLE	Gobierno de la Entidad
ID_MUNICIPIO_RESPONSABLE	0
ID_MUNICIPIO_RESPONSABLE	0
ENTIDAD_RESPONSABLE	Querétaro
ENTIDAD_RESPONSABLE	Querétaro
ID_ENTIDAD_RESPONSABLE	22
ID_ENTIDAD_RESPONSABLE	22
NOMBRE	Equipamiento del personal de las Instituciones de Seguridad Pública y Procuración de Justicia
NOMBRE	Equipamiento del personal de las Instituciones de Seguridad Pública y Procuración de Justicia
FUENTES_FINANCIAMIENTO	{ff1: {ciclo: recurso:2025, ramo:36, modalidad:U, programa: tipo: recurso:FEDERALES (APORTACIONES, SUBSIDIOS Y CONVENIOS), monto:1.625620ZE7, modificado:1.735052787E7}}
FUENTES_FINANCIAMIENTO	{ff1: {ciclo: recurso:2025, ramo:36, modalidad:U, programa: tipo: recurso:FEDERALES (APORTACIONES, SUBSIDIOS Y CONVENIOS), monto:323675.0, modificado:323604.0}}
MONTO_GLOBAL_APROBADO	$16,256,202.00
MONTO_GLOBAL_APROBADO	$323,675.00
CATEGORIA	Adquisición
CATEGORIA	Adquisición
FOLIO	QUE250302802561
FOLIO	QUE250202544743
TRIMESTRE	5
TRIMESTRE	5
CICLO	2025
CICLO	2025
DETALLE_PROYECTO	
DETALLE_PROYECTO	
DETALLE_PROYECTO

CONSEJO ESTATAL DE SEGURIDAD QUERÉTARO

REPORTE EJERCICIO DEL GASTO CIERRE DEFINTIVO FOFISP 2025

Observaciones (Captura)	[["Dependencia Ejecutora":"Secretaría de Seguridad Ciudadana", "Observación":"RENDIMIENTOS FINANCIEROS"]]						
ESTATUS		Validado	Validado	Validado	Validado	Validado	Validado
Pagado EF	N/A	N/A	N/A	N/A	N/A	N/A	N/A
Pagado SHCP	$21,716,471.70	N/A	N/A	N/A	N/A	N/A	N/A
Proyectos		Sin Proyectos	Sin Proyectos	Sin Proyectos	Sin Proyectos	Sin Proyectos	Sin Proyectos
Contratos		Sin Contratos	Sin Contratos	Sin Contratos	Sin Contratos	Sin Contratos	Sin Contratos
Pagado	$22,378,315.83	$17,350,527.80	$323,604.00	$661,844.13	$1,487,638.70	$2,532,073.20	$22,628.00
Ejercido	$22,378,315.83	$17,350,527.80	$323,604.00	$661,844.13	$1,487,638.70	$2,532,073.20	$22,628.00
Devengado	$22,378,315.83	$17,350,527.80	$323,604.00	$661,844.13	$1,487,638.70	$2,532,073.20	$22,628.00
Comprometido	$22,378,315.83	$17,350,527.80	$323,604.00	$661,844.13	$1,487,638.70	$2,532,073.20	$22,628.00
Recaudado (Ministrado)	$22,378,315.83	$17,350,527.80	$323,604.00	$661,844.13	$1,487,638.70	$2,532,073.20	$22,628.00
Modificado	$22,378,315.83	$17,350,527.80	$323,604.00	$661,844.13	$1,487,638.70	$2,532,073.20	$22,628.00
Aprobado	$22,178,012.00	$16,256,202.00	$323,675.00	$0.00	$1,800,000.00	$3,769,085.00	$29,050.00
Partida	Total del Programa Presupuestario	283 - Prendas de protección para seguridad pública y nacional	541 - Vehículos y Equipo Terrestre	421 - Transferencias otorgadas a entidades paraestatales no empresariales y no financieras	442 - Becas y otras ayudas para programas de capacitación	334 - Servicios de capacitación	339 - Servicios profesionales, científicos y técnicos integrales
Tipo de Gasto		1 - Gasto corriente	1 - Gasto corriente	1 - Gasto corriente	1 - Gasto corriente	1 - Gasto corriente	1 - Gasto corriente
Reintegro							
Rendimiento Financiero	$661,844.13						
Dependencia Ejecutora	Sin Especificar	Secretaría de Seguridad Ciudadana	Secretaría de Seguridad Ciudadana	Secretaría de Finanzas	Secretaría de Seguridad Ciudadana	Secretaría de Seguridad Ciudadana	Secretaría de Seguridad Ciudadana
Programa Fondo Convenio - Específico	Sin Especificar	SSC-EQ-1-IF-2025	SSC-EQ-2-IF-2025	FOFISP	SSC-PROF-3-IF-2025	SSC-PROF-1-IF-2025	SSC-PROF-2-IF-2025
Clave Programa	U002	U002	U002	U002	U002	U002	U002
Descripción Programa	Fondo para el Fortalecimiento de las Instituciones de Seguridad Pública	Fondo para el Fortalecimiento de las Instituciones de Seguridad Pública	Fondo para el Fortalecimiento de las Instituciones de Seguridad Pública	Fondo para el Fortalecimiento de las Instituciones de Seguridad Pública	Fondo para el Fortalecimiento de las Instituciones de Seguridad Pública	Fondo para el Fortalecimiento de las Instituciones de Seguridad Pública	Fondo para el Fortalecimiento de las Instituciones de Seguridad Pública
Clave Ramo	36	36	36	36	36	36	36
Descripción Ramo	Seguridad y Protección Ciudadana	Seguridad y Protección Ciudadana	Seguridad y Protección Ciudadana	Seguridad y Protección Ciudadana	Seguridad y Protección Ciudadana	Seguridad y Protección Ciudadana	Seguridad y Protección Ciudadana
Tipo de Recurso	FEDERALES (APORTACIONES, SUBSIDIOS Y CONVENIOS)	FEDERALES (APORTACIONES, SUBSIDIOS Y CONVENIOS)	FEDERALES (APORTACIONES, SUBSIDIOS Y CONVENIOS)	FEDERALES (APORTACIONES, SUBSIDIOS Y CONVENIOS)	FEDERALES (APORTACIONES, SUBSIDIOS Y CONVENIOS)	FEDERALES (APORTACIONES, SUBSIDIOS Y CONVENIOS)	FEDERALES (APORTACIONES, SUBSIDIOS Y CONVENIOS)
Ciclo de Recurso	2025	2025	2025	2025	2025	2025	2025
Tipo de Registro	Programa presupuestario	Partida genérica	Partida genérica	Partida genérica	Partida genérica	Partida genérica	Partida genérica
Municipio	Gobierno de la Entidad	Gobierno de la Entidad	Gobierno de la Entidad	Gobierno de la Entidad	Gobierno de la Entidad	Gobierno de la Entidad	Gobierno de la Entidad
Entidad	Querétaro	Querétaro	Querétaro	Querétaro	Querétaro	Querétaro	Querétaro

Rúbrica

Q. en A. José Armando Ontiveros Zaragoza
Secretario Técnico del Consejo Estatal de Seguridad

CONSEJO ESTATAL DE SEGURIDAD

CONSEJO ESTATAL DE SEGURIDAD QUERÉTARO

QUERÉTARO JUNTOS, ADELANTE.

REPORTE DESTINO DEL GASTO 2DO TRIMESTRE 2026 FASP 2026

OBSERVACIONES	Sin observaciones	Sin observaciones	Sin observaciones	Sin observaciones
OBSERVACIONES_REVISION	Sin observaciones	Sin observaciones	Sin observaciones	Sin observaciones
FLUJO	Validado avances	Validado avances	Validado avances	Validado avances
ESTATUS	En Ejecución	En Ejecución	En Ejecución	En Ejecución
CARPETA_FOTOS				
AVANCES_FISICOS	{meta1:{unidad_medida:Equipamiento, avance:0.0}}	{meta1:{unidad_medida:Equipamiento, avance:2.0}}	{meta1:{unidad_medida:Equipamiento, avance:30.0}}	{meta1:{unidad_medida:Equipamiento, avance:0.0}}
CONTRATOS	Sin contratos nuevos en el trimestre	Sin contratos nuevos en el trimestre	Sin contratos nuevos en el trimestre	Sin contratos nuevos en el trimestre
PAGADO	$0.00	$0.00	$0.00	$0.00
EJERCIDO	$0.00	$0.00	$0.00	$0.00
DEVENGADO	$0.00	$0.00	$0.00	$0.00
COMPROMETIDO	$0.00	$39,600.00	$1,623,532.20	$0.00
RECAUDADO	$4,726,198.20	$39,600.00	$1,623,532.20	$4,518,276.40
FECHA_TERMINO	31-03-2027	31-03-2027	31-03-2027	31-03-2027
FECHA_INICIO	08-04-2026	01-04-2026	08-04-2026	08-04-2026
GEOREFERENCIAS	{geo:1,{pve_municipio:14,localidad:1,direccion:Autop. México - Querétaro 2060, Centro Sur, 76090 Santiago de Querétaro, Qro.,lon:-100.35338,lat:20.58395}}	{geo:1,{pve_municipio:14,localidad:1,direccion:Autop. México - Querétaro 2060, Centro Sur, 76090 Santiago de Querétaro, Qro.,lon:-100.35483,lat:20.58407}}	{geo:1,{pve_municipio:14,localidad:1,direccion:Carretera a Chichimequillas Kilómetro 8.5,San Jose el Alto, 76230 Santiago de Querétaro, Qro.,lon:-100.36081,lat:20.673985}}	{geo:1,{pve_municipio:14,localidad:1,direccion:Autop. México - Querétaro 2060, Centro Sur, 76090 Santiago de Querétaro, Qro.,lon:-100.35338,lat:20.58395}}
TIPO_GEOREFERENCIA	1	1	1	1
METAS	{meta1:{unidad_medida:Equipamiento, meta:106.0, meta_modificada:106.0}}	{meta1:{unidad_medida:Equipamiento, meta:3.0, meta_modificada:3.0}}	{meta1:{unidad_medida:Equipamiento, meta:38.0, meta_modificada:38.0}}	{meta1:{unidad_medida:Equipamiento, meta:28.0, meta_modificada:28.0}}
BENEFICIARIOS	0	0	0	0
HOMBRES	0	0	0	0
MUJERES	0	0	0	0
POBLACION_BENEFICIADA	N	N	N	N
NUMERO_PROYECTO	4	1	7	6
INSTITUCION_EJECUTORA	Fiscalía General del Estado de Querétaro	Fiscalía General del Estado de Querétaro	Centro de Información y Análisis para la Seguridad	Fiscalía General del Estado de Querétaro
SUBCLASIFICACION	Fort de Prog Prioritarios de las Inst Estatales de Seguridad Pública e Impartición de Justicia	Profesionalización de las Instituciones de Seguridad Pública	Red Nacional de Telecomunicaciones del Sistema Nacional de Información (Bases de Datos)	Red Nacional de Telecomunicaciones del Sistema Nacional de Información (Bases de Datos)
CLASIFICACION	Seguridad	Seguridad	Seguridad	Seguridad
TIPO_PROGRAMA_PROYECTO	Programa de Inversión de Adquisiciones	Programa de Inversión de Adquisiciones	Programa de Inversión de Adquisiciones	Programa de Inversión de Adquisiciones
MUNICIPIO_RESPONSABLE	Gobierno de la Entidad	Gobierno de la Entidad	Gobierno de la Entidad	Gobierno de la Entidad
ID_MUNICIPIO_RESPONSABLE	0	0	0	0
ENTIDAD_RESPONSABLE	Querétaro	Querétaro	Querétaro	Querétaro
ID_ENTIDAD_RESPONSABLE	22	22	22	22
NOMBRE	Infraestructura y Equipamiento de las Unidades de Investigación e Inteligencia en las Instituciones de Procuración de Justicia	Equipamiento de las Instancias de Profesionalización de las Instituciones de Procuración de Justicia	Actualización, Modernización y Mantenimiento de la Red Nacional de Radiocomunicación	Gastos Administración y Mantenimiento de las Bases de Datos y de los Registros Nacionales del Sistema Nacional de Información
FUENTES_FINANCIAMIENTO	{ff1:{ciclo_recurso:2026, ramo:33, modalidad:I, prog_pres:11, tipo_recurso:FEDERALES (APORTACIONES, SUBSIDIOS Y CONVENIOS), monto:787697.0, modificado:787697.0}}	{ff1:{ciclo_recurso:2026, ramo:33, modalidad:I, prog_pres:11, tipo_recurso:FEDERALES (APORTACIONES, SUBSIDIOS Y CONVENIOS), monto:86000.0, modificado:86000.0}}	{ff1:{ciclo_recurso:2026, ramo:33, modalidad:I, prog_pres:11, tipo_recurso:FEDERALES (APORTACIONES, SUBSIDIOS Y CONVENIOS), monto:2705887.0, modificado:2705887.0}}	{ff1:{ciclo_recurso:2026, ramo:33, modalidad:I, prog_pres:11, tipo_recurso:FEDERALES (APORTACIONES, SUBSIDIOS Y CONVENIOS), monto:7530459.0, modificado:7530459.0}}
MONTO_GLOBAL_APROBADO	$7,876,997.00	$86,000.00	$2,705,887.00	$7,530,459.00
CATEGORIA	Adquisición	Adquisición	Adquisición	Adquisición
FOLIO	QUE260102624076	QUE260102624085	QUE260102624082	QUE260102624080
TRIMESTRE	2	2	2	2
CICLO	2026	2026	2026	2026

Sin observaciones	Sin observaciones	Sin observaciones	Sin observaciones
Sin observaciones	Sin observaciones	Sin observaciones	Sin observaciones
Validado avances	Validado avances	Validado avances	Validado avances
En Ejecución	En Ejecución	En Ejecución	En Ejecución
{meta1: {unidad_medida:Equipamiento, avance:24.0}}	{meta1: {unidad_medida:Equipamiento, avance:100.0}}	{meta1: {unidad_medida:Equipamiento, avance:14.0}}	{meta1: {unidad_medida:Equipamiento, avance:0.0}}
Sin contratos nuevos en el trimestre	Sin contratos nuevos en el trimestre	Sin contratos nuevos en el trimestre	Sin contratos nuevos en el trimestre
$0.00	$300,300.80	$128,760.00	$0.00
$0.00	$300,300.80	$128,760.00	$0.00
$0.00	$300,300.80	$128,760.00	$0.00
$350,756.16	$13,641,460.80	$257,520.00	$0.00
$14,944,216.80	$16,000,918.20	$278,400.00	$2,433,093.60
31-03-2027	31-03-2027	31-03-2027	31-03-2027
08-04-2026	08-04-2026	08-04-2026	08-04-2026
{geo1: {cve_municipio:14, localidad:1, direccion:Autop. México - Querétaro 2060, Centro Sur, 76090 Santiago de Querétaro, Qro., lon:-100.35338, lat:20.58395}}	{geo1: {cve_municipio:14, localidad:1, direccion:Carretera a Chichimequillas Kilómetro 8.5 San Jose el Alto, 76238 Santiago de Querétaro, Qro., lon:-100.36091, lat:20.67388}}	{geo1: {cve_municipio:14, localidad:1, direccion:Autop. México - Querétaro 2060, Centro Sur, 76090 Santiago de Querétaro, Qro, lon:-100.35338, lat:20.58395}}	{geo1: {cve_municipio:14, localidad:1, direccion:Av. 5 de Febrero 35 Norte, San Antonio de la Punta, 76010 Santiago de Querétaro, Qro., lon:-100.41474, lat:20.59237}}
1	1	1	1
{meta1: {unidad_medida:Equipamiento, meta:157.0, meta_modificada:157.0}}	{meta1: {unidad_medida:Equipamiento, meta:111.0, meta_modificada:111.0}}	{meta1: {unidad_medida:Equipamiento, meta:18.0, meta_modificada:18.0}}	{meta1: {unidad_medida:Equipamiento, meta:7.0, meta_modificada:7.0}}
0	0	0	0
0	0	0	0
0	0	0	0
N	N	N	N
5	8	2	3
Fiscalía General del Estado de Querétaro	Comisión Estatal del Sistema Penitenciario de Querétaro	Fiscalía General del Estado de Querétaro	Secretaría de Seguridad Ciudadana
Instrumentación de la Estrategia de Combate al Secuestro (UECS)	Fortalecimiento de las capacidades humanas y tegnológicas del Sistema Penitenciario Nacional	Fortalecimiento de las Capacidades de Evaluación y Control de Confianza	Fort de Prog Prioritarios de las Inst Estatales de Seguridad Pública e Impartición de Justicia
Seguridad	Seguridad	Seguridad	Seguridad
Programa de Inversión de Adquisiciones	Programa de Inversión de Adquisiciones	Programa de Inversión de Adquisiciones	Programa de Inversión de Adquisiciones
Gobierno de la Entidad	Gobierno de la Entidad	Gobierno de la Entidad	Gobierno de la Entidad
0	0	0	0
Querétaro	Querétaro	Querétaro	Querétaro
22	22	22	22
Infraestructura y Equipamiento de Áreas Especializadas	Equipamiento de los Centros Penitenciarios	Evaluaciones de Control de Confianza para las y los Integrantes de las Instituciones de Seguridad Pública	Equipamiento de las Instituciones Policiales
{ff1: {ciclo_recurso:2026, ramo:33, modalidad:I, prog_pres:11, tipo_recurso:FEDERALES (APORTACIONES, SUBSIDIOS Y CONVENIOS), monto:2.4907028E7, modificado:2.4907028E7}}	{ff1: {ciclo_recurso:2026, ramo:33, modalidad:I, prog_pres:11, tipo_recurso:FEDERALES (APORTACIONES, SUBSIDIOS Y CONVENIOS), monto:2.6668197E7, modificado:2.6668197E7}}	{ff1: {ciclo_recurso:2026, ramo:33, modalidad:I, prog_pres:11, tipo_recurso:FEDERALES (APORTACIONES, SUBSIDIOS Y CONVENIOS), monto:464000.0, modificado:464000.0}}	{ff1: {ciclo_recurso:2026, ramo:33, modalidad:I, prog_pres:11, tipo_recurso:FEDERALES (APORTACIONES, SUBSIDIOS Y CONVENIOS), monto:4055156.0, modificado:4055156.0}}
$24,907,028.00	$26,668,197.00	$464,000.00	$4,055,156.00
Adquisición	Adquisición	Adquisición	Adquisición
QUE260102624079	QUE260102624087	QUE260102624072	QUE260102624075
2	2	2	2
2026	2026	2026	2026

Rúbrica

Q. en A. José Armando Ontiveros Zaragoza
Secretario Técnico del Consejo Estatal de Seguridad

REPORTE EJERCICIO DEL GASTO 2DO TRIMESTRE 2026 FASP 2026

Observaciones (Captura)	[{"Dependencia Ejecutora":"Secretaría de Seguridad Ciudadana", "Observación":"RENDIMIENTOS" }]	CONTROL DE CONFIANZA	EQUIPAMIENTO	BUSQUEDA PERSONAS	FORENSE	SISTEMA PENITENCIARIO	CONTROL DE CONFIANZA	BASE DE DATOS
ESTATUS		Validado	Validado	Validado	Validado	Validado	Validado	Validado
Pagado EF	N/A	N/A	N/A	N/A	N/A	N/A	N/A	N/A
Pagado SHCP	$154,972,674.00	N/A	N/A	N/A	N/A	N/A	N/A	N/A
Proyectos		Sin Proyectos	Sin Proyectos	Sin Proyectos	Sin Proyectos	Sin Proyectos	Sin Proyectos	Sin Proyectos
Contratos		Sin Contratos	Sin Contratos	Sin Contratos	Sin Contratos	Sin Contratos	Sin Contratos	Sin Contratos
Pagado	$2,032,224.10	$0.00	$0.00	$0.00	$0.00	$0.00	$86,400.00	$0.00
Ejercido	$2,032,224.10	$0.00	$0.00	$0.00	$0.00	$0.00	$86,400.00	$0.00
Devengado	$2,032,224.10	$0.00	$0.00	$0.00	$0.00	$0.00	$86,400.00	$0.00
Comprometido	$65,522,454.10	$6,000.00	$0.00	$0.00	$0.00	$0.00	$86,400.00	$0.00
Recaudado (Ministrado)	$156,562,624.58	$6,000.00	$2,433,093.60	$977,922.00	$4,758,564.00	$7,781,227.80	$86,400.00	$3,942,783.00
Modificado	$259,877,744.58	$10,000.00	$4,055,156.00	$1,629,870.00	$7,930,940.00	$12,968,713.00	$144,000.00	$6,571,306.00
Aprobado	$258,287,794.00	$10,000.00	$4,055,156.00	$1,629,870.00	$7,930,940.00	$12,968,713.00	$144,000.00	$6,571,306.00
Partida	Total del Programa Presupuestario	532 - Instrumental médico y de laboratorio	541 - Vehículos y Equipo Terrestre	541 - Vehículos y Equipo Terrestre	541 - Vehículos y Equipo Terrestre	541 - Vehículos y Equipo Terrestre	564 - Sistemas de aire acondicionado, calefacción y de refrigeración industrial y comercial	565 - Equipo de comunicación y telecomunicación
Tipo de Gasto		2 - Gasto de Inversión	2 - Gasto de Inversión	2 - Gasto de Inversión	2 - Gasto de Inversión	2 - Gasto de Inversión	2 - Gasto de Inversión	2 - Gasto de Inversión
Reintegro								
Rendimiento Financiero	$1,589,950.58							
Dependencia Ejecutora	Sin Especificar	Fiscalía General del Estado de Querétaro	Secretaría de Seguridad Ciudadana	Fiscalía General del Estado de Querétaro	Fiscalía General del Estado de Querétaro	Comisión Estatal del Sistema Penitenciario de Querétaro	Fiscalía General del Estado de Querétaro	Fiscalía General del Estado de Querétaro
Programa Fondo Convenio - Específico	Sin Especificar	FGE CECC-5-IF-2026	SSC, MPIOS EQ-2-IF-2026	FGE BUEP-2-IF-2026	FGE FORE-7-IF-2026	CESP PENI-7-IF-2026	FGE CECC-6-IF-2026	FGE BD-1-IF-2026
Clave Programa	I011	I011	I011	I011	I011	I011	I011	I011
Descripción Programa	FASP	FASP	FASP	FASP	FASP	FASP	FASP	FASP
Clave Ramo	33	33	33	33	33	33	33	33
Descripción Ramo	Aportaciones Federales para Entidades Federativas y Municipios	Aportaciones Federales para Entidades Federativas y Municipios	Aportaciones Federales para Entidades Federativas y Municipios	Aportaciones Federales para Entidades Federativas y Municipios	Aportaciones Federales para Entidades Federativas y Municipios	Aportaciones Federales para Entidades Federativas y Municipios	Aportaciones Federales para Entidades Federativas y Municipios	Aportaciones Federales para Entidades Federativas y Municipios
Tipo de Recurso	FEDERALES (APORTACIONES, SUBSIDIOS Y CONVENIOS)	FEDERALES (APORTACIONES, SUBSIDIOS Y CONVENIOS)	FEDERALES (APORTACIONES, SUBSIDIOS Y CONVENIOS)	FEDERALES (APORTACIONES, SUBSIDIOS Y CONVENIOS)	FEDERALES (APORTACIONES, SUBSIDIOS Y CONVENIOS)	FEDERALES (APORTACIONES, SUBSIDIOS Y CONVENIOS)	FEDERALES (APORTACIONES, SUBSIDIOS Y CONVENIOS)	FEDERALES (APORTACIONES, SUBSIDIOS Y CONVENIOS)
Ciclo de Recurso	2026	2026	2026	2026	2026	2026	2026	2026
Tipo de Registro	Programa presupuestario	Partida genérica	Partida genérica	Partida genérica	Partida genérica	Partida genérica	Partida genérica	Partida genérica
Municipio	Gobierno de la Entidad	Gobierno de la Entidad	Gobierno de la Entidad	Gobierno de la Entidad	Gobierno de la Entidad	Gobierno de la Entidad	Gobierno de la Entidad	Gobierno de la Entidad
Entidad	Querétaro	Querétaro	Querétaro	Querétaro	Querétaro	Querétaro	Querétaro	Querétaro

RADIO COMUNICACIIN	BASE DE DATOS	RADIO COMUNICACIIN	RENDIMIENTOS	PROFESIONALIZACION	CONTROL DE CONFIANZA	UNIDADES DE INVESTIGACION	BUSQUEDA PERSONAS	FORENSE	SISTEMA PENITENCIARIO
Validado	Validado	Validado	Validado	Validado	Validado	Validado	Validado	Validado	Validado
N/A	N/A	N/A	N/A	N/A	N/A	N/A	N/A	N/A	N/A
N/A	N/A	N/A	N/A	N/A	N/A	N/A	N/A	N/A	N/A
Sin Proyectos	Sin Proyectos	Sin Proyectos	Sin Proyectos	Sin Proyectos	Sin Proyectos	Sin Proyectos	Sin Proyectos	Sin Proyectos	Sin Proyectos
Sin Contratos	Sin Contratos	Sin Contratos	Sin Contratos	Sin Contratos	Sin Contratos	Sin Contratos	Sin Contratos	Sin Contratos	Sin Contratos
$0.00	$0.00	$0.00	$0.00	$360,000.00	$0.00	$0.00	$0.00	$0.00	$0.00
$0.00	$0.00	$0.00	$0.00	$360,000.00	$0.00	$0.00	$0.00	$0.00	$0.00
$0.00	$0.00	$0.00	$0.00	$360,000.00	$0.00	$0.00	$0.00	$0.00	$0.00
$181,402.00	$0.00	$1,442,130.00	$323,419.00	$1,800,000.00	$0.00	$0.00	$0.00	$0.00	$4,998,870.00
$181,402.00	$575,491.80	$1,442,130.00	$1,589,950.58	$2,160,000.00	$57,600.00	$1,620,009.60	$227,874.60	$327,936.00	$4,998,870.00
$302,337.00	$959,153.00	$2,403,550.00	$1,589,950.58	$3,600,000.00	$96,000.00	$2,700,016.00	$379,791.00	$546,560.00	$8,331,450.00
$302,337.00	$959,153.00	$2,403,550.00	$0.00	$3,600,000.00	$96,000.00	$2,700,016.00	$379,791.00	$546,560.00	$8,331,450.00
565 - Equipo de comunicación y telecomunicación	566 - Equipos de generación eléctrica, aparatos y accesorios eléctricos	566 - Equipos de generación eléctrica, aparatos y accesorios eléctricos	421 - Transferencias otorgadas a entidades paraestatales no empresariales y no financieras	442 - Becas y otras ayudas para programas de capacitación	515 - Equipo de cómputo y de tecnologías de la información	515 - Equipo de cómputo y de tecnologías de la información	515 - Equipo de cómputo y de tecnologías de la información	515 - Equipo de cómputo y de tecnologías de la información	515 - Equipo de cómputo y de tecnologías de la información
2 - Gasto de Inversión	2 - Gasto de Inversión	2 - Gasto de Inversión	2 - Gasto de Inversión	2 - Gasto de Inversión	2 - Gasto de Inversión	2 - Gasto de Inversión	2 - Gasto de Inversión	2 - Gasto de Inversión	2 - Gasto de Inversión
Centro de Información y Análisis para la Seguridad	Fiscalía General del Estado de Querétaro	Centro de Información y Análisis para la Seguridad	Secretaría de Finanzas	Fiscalía General del Estado de Querétaro	Fiscalía General del Estado de Querétaro	Fiscalía General del Estado de Querétaro	Fiscalía General del Estado de Querétaro	Fiscalía General del Estado de Querétaro	Comisión Estatal del Sistema Penitenciario de Querétaro
CIAS RADIO-2-IF-2026	FGE BD-2-IF-2026	CIAS RADIO-3-IF-2026	FASP	CESP, MPIOS, FGE PROF-3-IF-2026	FGE CECC-2-IF-2026	FGE UDS. INVES-3-IF-2026	FGE BUEP-1-IF-2026	FGE FORE-4-IF-2026	CESP PENI-4-IF-2026
I011	I011	I011	I011	I011	I011	I011	I011	I011	I011
FASP	FASP	FASP	FASP	FASP	FASP	FASP	FASP	FASP	FASP
33	33	33	33	33	33	33	33	33	33
Aportaciones Federales para Entidades Federativas y Municipios	Aportaciones Federales para Entidades Federativas y Municipios	Aportaciones Federales para Entidades Federativas y Municipios	Aportaciones Federales para Entidades Federativas y Municipios	Aportaciones Federales para Entidades Federativas y Municipios	Aportaciones Federales para Entidades Federativas y Municipios	Aportaciones Federales para Entidades Federativas y Municipios	Aportaciones Federales para Entidades Federativas y Municipios	Aportaciones Federales para Entidades Federativas y Municipios	Aportaciones Federales para Entidades Federativas y Municipios
FEDERALES (APORTACIONES, SUBSIDIOS Y CONVENIOS)	FEDERALES (APORTACIONES, SUBSIDIOS Y CONVENIOS)	FEDERALES (APORTACIONES, SUBSIDIOS Y CONVENIOS)	FEDERALES (APORTACIONES, SUBSIDIOS Y CONVENIOS)	FEDERALES (APORTACIONES, SUBSIDIOS Y CONVENIOS)	FEDERALES (APORTACIONES, SUBSIDIOS Y CONVENIOS)	FEDERALES (APORTACIONES, SUBSIDIOS Y CONVENIOS)	FEDERALES (APORTACIONES, SUBSIDIOS Y CONVENIOS)	FEDERALES (APORTACIONES, SUBSIDIOS Y CONVENIOS)	FEDERALES (APORTACIONES, SUBSIDIOS Y CONVENIOS)
2026	2026	2026	2026	2026	2026	2026	2026	2026	2026
Partida genérica	Partida genérica	Partida genérica	Partida genérica	Partida genérica	Partida genérica	Partida genérica	Partida genérica	Partida genérica	Partida genérica
Gobierno de la Entidad	Gobierno de la Entidad	Gobierno de la Entidad	Gobierno de la Entidad	Gobierno de la Entidad	Gobierno de la Entidad	Gobierno de la Entidad	Gobierno de la Entidad	Gobierno de la Entidad	Gobierno de la Entidad
Querétaro	Querétaro	Querétaro	Querétaro	Querétaro	Querétaro	Querétaro	Querétaro	Querétaro	Querétaro

SISTEMA PENITENCIARIO	EQUIPAMIENTO	CONTROL DE CONFIANZA	FORENSE	SISTEMA PENITENCIARIO	CONTROL DE CONFIANZA	FORENSE	LLAMADAS DE EMERGENCIA	FORENSE	RADIO COMUNICACIIN
Validado	Validado	Validado	Validado	Validado	Validado	Validado	Validado	Validado	Validado
N/A	N/A	N/A	N/A	N/A	N/A	N/A	N/A	N/A	N/A
N/A	N/A	N/A	N/A	N/A	N/A	N/A	N/A	N/A	N/A
Sin Proyectos	Sin Proyectos	Sin Proyectos	Sin Proyectos	Sin Proyectos	Sin Proyectos	Sin Proyectos	Sin Proyectos	Sin Proyectos	Sin Proyectos
Sin Contratos	Sin Contratos	Sin Contratos	Sin Contratos	Sin Contratos	Sin Contratos	Sin Contratos	Sin Contratos	Sin Contratos	Sin Contratos
$0.00	$0.00	$0.00	$0.00	$201,000.00	$0.00	$0.00	$0.00	$1,384,824.10	$0.00
$0.00	$0.00	$0.00	$0.00	$201,000.00	$0.00	$0.00	$0.00	$1,384,824.10	$0.00
$0.00	$0.00	$0.00	$0.00	$201,000.00	$0.00	$0.00	$0.00	$1,384,824.10	$0.00
$3,019,820.00	$0.00	$126,000.00	$0.00	$201,000.00	$0.00	$0.00	$1,628,550.00	$1,384,824.10	$15,285,145.00
$3,019,820.00	$39,600.00	$126,000.00	$231,408.00	$201,000.00	$2,400.00	$4,027,669.20	$1,628,550.00	$1,644,930.00	$15,285,145.00
$5,033,034.00	$66,000.00	$210,000.00	$385,680.00	$335,000.00	$4,000.00	$6,712,782.00	$2,714,250.00	$2,741,550.00	$25,475,243.00
$5,033,034.00	$66,000.00	$210,000.00	$385,680.00	$335,000.00	$4,000.00	$6,712,782.00	$2,714,250.00	$2,741,550.00	$25,475,243.00
519 - Otros mobiliarios y equipos de administración	523 - Cámaras fotográficas y de video	523 - Cámaras fotográficas y de video	523 - Cámaras fotográficas y de video	523 - Cámaras fotográficas y de video	531 - Equipo médico y de laboratorio	531 - Equipo médico y de laboratorio	353 - Instalación, reparación y mantenimiento de equipo de cómputo y tecnología de la información	354 - Instalación, reparación y mantenimiento de equipo e instrumental médico y de laboratorio	357 - Instalación, reparación y mantenimiento de maquinaria, otros equipos y herramienta
2 - Gasto de Inversión	2 - Gasto de Inversión	2 - Gasto de Inversión	2 - Gasto de Inversión	2 - Gasto de Inversión	2 - Gasto de Inversión	2 - Gasto de Inversión	2 - Gasto de Inversión	2 - Gasto de Inversión	2 - Gasto de Inversión
Comisión Estatal del Sistema Penitenciario de Querétaro	Fiscalía General del Estado de Querétaro	Fiscalía General del Estado de Querétaro	Fiscalía General del Estado de Querétaro	Comisión Estatal del Sistema Penitenciario de Querétaro	Fiscalía General del Estado de Querétaro	Fiscalía General del Estado de Querétaro	Centro de Información y Análisis para la Seguridad	Fiscalía General del Estado de Querétaro	Centro de Información y Análisis para la Seguridad
CESP PENI-5-IF-2026	FGE EQ-2-IF-2026	FGE CECC-3-IF-2026	FGE FORE-5-IF-2026	CESP PENI-6-IF-2026	FGE CECC-4-IF-2026	FGE FORE-6-IF-2026	CIAS EMERGENCIA-1-IF-2026	FGE FORE-3-IF-2026	CIAS RADIO-1-IF-2026
I011	I011	I011	I011	I011	I011	I011	I011	I011	I011
FASP	FASP	FASP	FASP	FASP	FASP	FASP	FASP	FASP	FASP
33	33	33	33	33	33	33	33	33	33
Aportaciones Federales para Entidades Federativas y Municipios	Aportaciones Federales para Entidades Federativas y Municipios	Aportaciones Federales para Entidades Federativas y Municipios	Aportaciones Federales para Entidades Federativas y Municipios	Aportaciones Federales para Entidades Federativas y Municipios	Aportaciones Federales para Entidades Federativas y Municipios	Aportaciones Federales para Entidades Federativas y Municipios	Aportaciones Federales para Entidades Federativas y Municipios	Aportaciones Federales para Entidades Federativas y Municipios	Aportaciones Federales para Entidades Federativas y Municipios
FEDERALES (APORTACIONES, SUBSIDIOS Y CONVENIOS)	FEDERALES (APORTACIONES, SUBSIDIOS Y CONVENIOS)	FEDERALES (APORTACIONES, SUBSIDIOS Y CONVENIOS)	FEDERALES (APORTACIONES, SUBSIDIOS Y CONVENIOS)	FEDERALES (APORTACIONES, SUBSIDIOS Y CONVENIOS)	FEDERALES (APORTACIONES, SUBSIDIOS Y CONVENIOS)	FEDERALES (APORTACIONES, SUBSIDIOS Y CONVENIOS)	FEDERALES (APORTACIONES, SUBSIDIOS Y CONVENIOS)	FEDERALES (APORTACIONES, SUBSIDIOS Y CONVENIOS)	FEDERALES (APORTACIONES, SUBSIDIOS Y CONVENIOS)
2026	2026	2026	2026	2026	2026	2026	2026	2026	2026
Partida genérica	Partida genérica	Partida genérica	Partida genérica	Partida genérica	Partida genérica	Partida genérica	Partida genérica	Partida genérica	Partida genérica
Gobierno de la Entidad	Gobierno de la Entidad	Gobierno de la Entidad	Gobierno de la Entidad	Gobierno de la Entidad	Gobierno de la Entidad	Gobierno de la Entidad	Gobierno de la Entidad	Gobierno de la Entidad	Gobierno de la Entidad
Querétaro	Querétaro	Querétaro	Querétaro	Querétaro	Querétaro	Querétaro	Querétaro	Querétaro	Querétaro

VIDEOVIGILANCIA	UNIDADES DE SECUESTRO	BUSQUEDA PERSONAS	UNIDADES DE INVESTIGACION	UNIDADES DE SECUESTRO	BUSQUEDA PERSONAS	PROFESIONALIZACION	PROFESIONALIZACION	EQUIPAMIENTO	EQUIPAMIENTO
Validado	Validado	Validado	Validado	Validado	Validado	Validado	Validado	Validado	Validado
N/A	N/A	N/A	N/A	N/A	N/A	N/A	N/A	N/A	N/A
N/A	N/A	N/A	N/A	N/A	N/A	N/A	N/A	N/A	N/A
Sin Proyectos	Sin Proyectos	Sin Proyectos	Sin Proyectos	Sin Proyectos	Sin Proyectos	Sin Proyectos	Sin Proyectos	Sin Proyectos	Sin Proyectos
Sin Contratos	Sin Contratos	Sin Contratos	Sin Contratos	Sin Contratos	Sin Contratos	Sin Contratos	Sin Contratos	Sin Contratos	Sin Contratos
$0.00	$0.00	$0.00	$0.00	$0.00	$0.00	$0.00	$0.00	$0.00	$0.00
$0.00	$0.00	$0.00	$0.00	$0.00	$0.00	$0.00	$0.00	$0.00	$0.00
$0.00	$0.00	$0.00	$0.00	$0.00	$0.00	$0.00	$0.00	$0.00	$0.00
$8,147,028.00	$0.00	$0.00	$0.00	$0.00	$0.00	$0.00	$0.00	$0.00	$0.00
$8,147,028.00	$757,178.40	$518,385.60	$3,106,188.60	$2,429,065.20	$688,213.80	$6,367,401.60	$295,726.20	$707,400.00	$32,608,822.20
$13,578,380.00	$1,261,964.00	$863,976.00	$5,176,981.00	$4,048,442.00	$1,147,023.00	$10,612,336.00	$492,877.00	$1,179,000.00	$54,348,037.00
$13,578,380.00	$1,261,964.00	$863,976.00	$5,176,981.00	$4,048,442.00	$1,147,023.00	$10,612,336.00	$492,877.00	$1,179,000.00	$54,348,037.00
357 - Instalación, reparación y mantenimiento de maquinaria, otros equipos y herramienta	591 - Software	591 - Software	597 - Licencias informáticas e intelectuales	597 - Licencias informáticas e intelectuales	597 - Licencias informáticas e intelectuales	334 - Servicios de capacitación	339 - Servicios profesionales, científicos y técnicos integrales	271 - Vestuario y uniformes	271 - Vestuario y uniformes
2 - Gasto de Inversión	2 - Gasto de Inversión	2 - Gasto de Inversión	2 - Gasto de Inversión	2 - Gasto de Inversión	2 - Gasto de Inversión	2 - Gasto de Inversión	2 - Gasto de Inversión	2 - Gasto de Inversión	2 - Gasto de Inversión
Centro de Información y Análisis para la Seguridad	Fiscalía General del Estado de Querétaro	Fiscalía General del Estado de Querétaro	Fiscalía General del Estado de Querétaro	Fiscalía General del Estado de Querétaro	Fiscalía General del Estado de Querétaro	Secretaría de Seguridad Ciudadana	Secretaría de Seguridad Ciudadana	Fiscalía General del Estado de Querétaro	Secretaría de Seguridad Ciudadana
CIAS VIDEOVIGI-1-IF-2026	FGE UECS-1-IF-2026	FGE BUEP-3-IF-2026	FGE UDS. INVES-4-IF-2026	FGE UECS-2-IF-2026	FGE BUEP-4-IF-2026	CESP, MPIOS, FGE PROF-1-IF-2026	CESP, MPIOS, FGE PROF-2-IF-2026	FGE EQ-1-IF-2026	SSC, MPIOS EQ-1-IF-2026
I011	I011	I011	I011	I011	I011	I011	I011	I011	I011
FASP	FASP	FASP	FASP	FASP	FASP	FASP	FASP	FASP	FASP
33	33	33	33	33	33	33	33	33	33
Aportaciones Federales para Entidades Federativas y Municipios	Aportaciones Federales para Entidades Federativas y Municipios	Aportaciones Federales para Entidades Federativas y Municipios	Aportaciones Federales para Entidades Federativas y Municipios	Aportaciones Federales para Entidades Federativas y Municipios	Aportaciones Federales para Entidades Federativas y Municipios	Aportaciones Federales para Entidades Federativas y Municipios	Aportaciones Federales para Entidades Federativas y Municipios	Aportaciones Federales para Entidades Federativas y Municipios	Aportaciones Federales para Entidades Federativas y Municipios
FEDERALES (APORTACIONES, SUBSIDIOS Y CONVENIOS)	FEDERALES (APORTACIONES, SUBSIDIOS Y CONVENIOS)	FEDERALES (APORTACIONES, SUBSIDIOS Y CONVENIOS)	FEDERALES (APORTACIONES, SUBSIDIOS Y CONVENIOS)	FEDERALES (APORTACIONES, SUBSIDIOS Y CONVENIOS)	FEDERALES (APORTACIONES, SUBSIDIOS Y CONVENIOS)	FEDERALES (APORTACIONES, SUBSIDIOS Y CONVENIOS)	FEDERALES (APORTACIONES, SUBSIDIOS Y CONVENIOS)	FEDERALES (APORTACIONES, SUBSIDIOS Y CONVENIOS)	FEDERALES (APORTACIONES, SUBSIDIOS Y CONVENIOS)
2026	2026	2026	2026	2026	2026	2026	2026	2026	2026
Partida genérica	Partida genérica	Partida genérica	Partida genérica	Partida genérica	Partida genérica	Partida genérica	Partida genérica	Partida genérica	Partida genérica
Gobierno de la Entidad	Gobierno de la Entidad	Gobierno de la Entidad	Gobierno de la Entidad	Gobierno de la Entidad	Gobierno de la Entidad	Gobierno de la Entidad	Gobierno de la Entidad	Gobierno de la Entidad	Gobierno de la Entidad
Querétaro	Querétaro	Querétaro	Querétaro	Querétaro	Querétaro	Querétaro	Querétaro	Querétaro	Querétaro

UNIDADES DE INVESTIGACION	FORENSE	SISTEMA PENITENCIARIO	CONTROL DE CONFIANZA	FORENSE	SISTEMA PENITENCIARIO	UNIDADES DE INVESTIGACION	SISTEMA PENITENCIARIO	REPUVE
Validado	Validado	Validado	Validado	Validado	Validado	Validado	Validado	Validado
N/A	N/A	N/A	N/A	N/A	N/A	N/A	N/A	N/A
N/A	N/A	N/A	N/A	N/A	N/A	N/A	N/A	N/A
Sin Proyectos	Sin Proyectos	Sin Proyectos	Sin Proyectos	Sin Proyectos	Sin Proyectos	Sin Proyectos	Sin Proyectos	Sin Proyectos
Sin Contratos	Sin Contratos	Sin Contratos	Sin Contratos	Sin Contratos	Sin Contratos	Sin Contratos	Sin Contratos	Sin Contratos
$0.00	$0.00	$0.00	$0.00	$0.00	$0.00	$0.00	$0.00	$0.00
$0.00	$0.00	$0.00	$0.00	$0.00	$0.00	$0.00	$0.00	$0.00
$0.00	$0.00	$0.00	$0.00	$0.00	$0.00	$0.00	$0.00	$0.00
$0.00	$0.00	$0.00	$0.00	$0.00	$0.00	$0.00	$0.00	$26,891,866.00
$4,022,740.80	$1,413,982.80	$6,929,686.00	$14,400.00	$287,414.40	$172,260.00	$1,000,681.80	$830,406.00	$26,891,866.00
$6,704,568.00	$2,356,638.00	$11,549,477.00	$24,000.00	$479,024.00	$287,100.00	$1,667,803.00	$1,384,010.00	$44,819,777.00
$6,704,568.00	$2,356,638.00	$11,549,477.00	$24,000.00	$479,024.00	$287,100.00	$1,667,803.00	$1,384,010.00	$44,819,777.00
271 - Vestuario y uniformes	271 - Vestuario y uniformes	271 - Vestuario y uniformes	272 - Prendas de seguridad y protección personal	272 - Prendas de seguridad y protección personal	272 - Prendas de seguridad y protección personal	283 - Prendas de protección para seguridad pública y nacional	283 - Prendas de protección para seguridad pública y nacional	319 - Servicios integrales y otros servicios
2 - Gasto de Inversión	2 - Gasto de Inversión	2 - Gasto de Inversión	2 - Gasto de Inversión	2 - Gasto de Inversión	2 - Gasto de Inversión	2 - Gasto de Inversión	2 - Gasto de Inversión	2 - Gasto de Inversión
Fiscalía General del Estado de Querétaro	Fiscalía General del Estado de Querétaro	Comisión Estatal del Sistema Penitenciario de Querétaro	Fiscalía General del Estado de Querétaro	Fiscalía General del Estado de Querétaro	Comisión Estatal del Sistema Penitenciario de Querétaro	Fiscalía General del Estado de Querétaro	Comisión Estatal del Sistema Penitenciario de Querétaro	Centro de Información y Análisis para la Seguridad
FGE UDS. INVES-1-IF-2026	FGE FORE-1-IF-2026	CESP PENI-1-IF-2026	FGE CECC-1-IF-2026	FGE FORE-2-IF-2026	CESP PENI-2-IF-2026	FGE UDS. INVES-2-IF-2026	CESP PENI-3-IF-2026	CIAS REPUVE-1-IF-2026
I011	I011	I011	I011	I011	I011	I011	I011	I011
FASP	FASP	FASP	FASP	FASP	FASP	FASP	FASP	FASP
33	33	33	33	33	33	33	33	33
Aportaciones Federales para Entidades Federativas y Municipios	Aportaciones Federales para Entidades Federativas y Municipios	Aportaciones Federales para Entidades Federativas y Municipios	Aportaciones Federales para Entidades Federativas y Municipios	Aportaciones Federales para Entidades Federativas y Municipios	Aportaciones Federales para Entidades Federativas y Municipios	Aportaciones Federales para Entidades Federativas y Municipios	Aportaciones Federales para Entidades Federativas y Municipios	Aportaciones Federales para Entidades Federativas y Municipios
FEDERALES (APORTACIONES, SUBSIDIOS Y CONVENIOS)	FEDERALES (APORTACIONES, SUBSIDIOS Y CONVENIOS)	FEDERALES (APORTACIONES, SUBSIDIOS Y CONVENIOS)	FEDERALES (APORTACIONES, SUBSIDIOS Y CONVENIOS)	FEDERALES (APORTACIONES, SUBSIDIOS Y CONVENIOS)	FEDERALES (APORTACIONES, SUBSIDIOS Y CONVENIOS)	FEDERALES (APORTACIONES, SUBSIDIOS Y CONVENIOS)	FEDERALES (APORTACIONES, SUBSIDIOS Y CONVENIOS)	FEDERALES (APORTACIONES, SUBSIDIOS Y CONVENIOS)
2026	2026	2026	2026	2026	2026	2026	2026	2026
Partida genérica	Partida genérica	Partida genérica	Partida genérica	Partida genérica	Partida genérica	Partida genérica	Partida genérica	Partida genérica
Gobierno de la Entidad	Gobierno de la Entidad	Gobierno de la Entidad	Gobierno de la Entidad	Gobierno de la Entidad	Gobierno de la Entidad	Gobierno de la Entidad	Gobierno de la Entidad	Gobierno de la Entidad
Querétaro	Querétaro	Querétaro	Querétaro	Querétaro	Querétaro	Querétaro	Querétaro	Querétaro

Rúbrica

Q. en A. José Armando Ontiveros Zaragoza
Secretario Técnico del Consejo Estatal de Seguridad

REPORTE DE INDICADORES SEMESTRAL 2DO SEMESTRE FASP 2026

Flujo	Validado	Validado	Validado	Validado
Avance (%)	N/D	13.11	0	N/D
Detalle	LA TOTALIDAD DEL PERSONAL OBLIGADO A EVALUACIÓN DE CONTROL DE CONFIANZA SE ENCUENTRA CUMPLIENDO LA OBLIGACIÓN, LO QUE PERMITE QUE NO HAYA LA NECESIDAD DE INVERTIR EN ESE RUBRO, SIN EMBARGO LAS INSTITUCIONES DAN CUMPLIMIENTO A LA EVALUACIÓN PAGANDO CON RECURSOS PROPIOS SIN NECESIDAD DE UTILIZAR EL FASP	La meta inicial del indicador derivado de la información era de 1,521 conforme la información proporcionada por las áreas ejecutoras Para el segundo semestre, la FGE del estado ha determinado un incremento de la meta programada sin afectación presupuestal en la cual realizó una actualización correspondiente, lo que lleva a tener una meta total de 1,723, integrada de la manera mencionada en el reporte del 2do semestre.		NO SE ASIGNO RECURSO PARA OBRA E INFRAESTRUCTURA POR MEDIO DEL FASP
Justificación	Otras causas	Otras causas	Otras causas	Otras causas
Realizado en el Periodo	0	1.74115	0	0
Detalle	LA TOTALIDAD DEL PERSONAL OBLIGADO A EVALUACIÓN DE CONTROL DE CONFIANZA SE ENCUENTRA CUMPLIENDO LA OBLIGACIÓN, LO QUE PERMITE QUE NO HAYA LA NECESIDAD DE INVERTIR EN ESE RUBRO, SIN EMBARGO LAS INSTITUCIONES DAN CUMPLIMIENTO A LA EVALUACIÓN PAGANDO CON RECURSOS PROPIOS SIN NECESIDAD DE UTILIZAR EL FASP			NO SE ASIGNO RECURSO PARA OBRA E INFRAESTRUCTURA POR MEDIO DEL FASP
Justificación	{just1:{ciclo:2026,trim:2,just:Otras causas,usuario:juliocnavarror,fecha:13/07/26}}	{just1:{ciclo:2026,trim:2,just:Otras causas,usuario:juliocnavarror,fecha:24/07/26}}	{just1:{ciclo:2026,trim:2,just:Otras causas,usuario:juliocnavarror,fecha:13/07/26}}	{just1:{ciclo:2026,trim:2,just:Otras causas,usuario:juliocnavarror,fecha:13/07/26}}
Meta Modificada	0	13.28074	3.18471	0
Detalle	LA TOTALIDAD DEL PERSONAL OBLIGADO A EVALUACIÓN DE CONTROL DE CONFIANZA SE ENCUENTRA CUMPLIENDO LA OBLIGACIÓN, LO QUE PERMITE QUE NO HAYA LA NECESIDAD DE INVERTIR EN ESE RUBRO, SIN EMBARGO LAS INSTITUCIONES DAN CUMPLIMIENTO A LA EVALUACIÓN PAGANDO CON RECURSOS PROPIOS SIN NECESIDAD DE UTILIZAR EL FASP			NO SE ASIGNO RECURSO PARA OBRA E INFRAESTRUCTURA POR MEDIO DEL FASP
Justificación	{just1:{ciclo:2026,trim:2,just:Otras causas,usuario:juliocnavarror,fecha:13/07/26}}	{just1:{ciclo:2026,trim:2,just:Otras causas,usuario:juliocnavarror,fecha:24/07/26}}	{just1:{ciclo:2026,trim:2,just:Otras causas,usuario:juliocnavarror,fecha:13/07/26}}	{just1:{ciclo:2026,trim:2,just:Otras causas,usuario:juliocnavarror,fecha:13/07/26}}
Meta programada	0	13.28074	3.18471	0
Sentido	Ascendente	Ascendente	Ascendente	Ascendente
Dimensión del Indicador	Eficacia	Eficacia	Eficacia	Eficacia
Tipo	Gestión	Gestión	Gestión	Gestión
Unidad de Medida	Porcentaje	Porcentaje	Porcentaje	Porcentaje
Frecuencia de Medición	Semestral	Semestral	Semestral	Semestral
Nivel del Indicador	Componente	Actividad	Actividad	Actividad
Método de Cálculo	PPACC= (TPA/TPE) x 100 Donde: PPACC = Porcentaje de personal de instituciones de seguridad pública que aprueba las evaluaciones de control de confianza TPA = Total de personal que aprobó las evaluaciones de control de confianza TPE = Total de personal evaluado en control de confianza	PICC = ((TPCFI + TPCFC) / (TPPFI + TPPFC)) × 100 Donde: PICC = Porcentaje de personal de instituciones de seguridad pública inscrito para las capacitaciones en formación inicial y continua con recursos del FASP TPCFI= Total del personal de instituciones de seguridad pública inscrito para la capacitación en formación inicial TPCFC = Total del personal de instituciones de seguridad pública inscrito para la capacitación en formación continua TPPFI = Total de personal de instituciones de seguridad pública programado para formación inicial TPPFC = Total de personal de instituciones de seguridad pública programado para formación continua	PPAFE = (TPAF / TPP) × 100 Donde: PPAFE = Porcentaje de procedimientos de adjudicación realizados por las entidades federativas para equipamiento finalizados TPAF = Total de procedimientos de adjudicación para equipamiento finalizados con contrato formalizado o gasto directo completado TPP = Total de procedimientos de adjudicación programados por la entidad	PPAPIIO = (TPAPIF / TPP) × 100 Donde: PPAPIIO= Porcentaje de procedimientos de adjudicación para proyectos de inversión de infraestructura y obra finalizados realizados por las entidades federativas TPAPIF = Total de procedimientos de adjudicación para proyectos de inversión de infraestructura y obra finalizados con contrato formalizado o gasto directo completado TPP = Total de procedimientos de adjudicación programados por la entidad
Definición del Indicador	Mide el porcentaje de personal de las instituciones de seguridad pública estatales y municipales (aspirantes e integrantes activos) que obtienen un resultado aprobatorio en las evaluaciones de control de confianza aplicadas con recursos FASP, respecto al total del personal evaluado en el periodo	Mide el porcentaje de personal de las instituciones de seguridad pública, estatales y municipales (aspirantes e integrantes) inscrito a las capacitaciones en formación inicial y continua realizado con recursos del FASP, respecto al total del personal programados para recibir dichas capacitaciones en el periodo de referencia.	Mide el porcentaje de procedimientos de adjudicación realizados por las entidades federativas para la adquisición de equipamiento de las instituciones de seguridad pública estatales y municipales que han concluido con la formalización del contrato o con el gasto directo completado, respecto al total de procedimientos programados por las entidades federativas con recursos del FASP en el periodo de referencia.	Mide el porcentaje de procedimientos de adjudicación realizados por las entidades federativas para proyectos de inversión de infraestructura y obra de las instituciones de seguridad pública estatales y municipales que han concluido con la formalización del contrato o con el gasto directo completado, respecto al total de procedimientos programados por la entidad con recursos del FASP en el periodo de referencia.
Nombre del Indicador	Porcentaje de personal de instituciones de seguridad pública que aprueba las evaluaciones de control de confianza con recursos del FASP	Porcentaje de personal de instituciones de seguridad pública inscrito a las capacitaciones en formación inicial y continua con recurso FASP.	Porcentaje de procedimientos de adjudicación realizados por las entidades federativas para equipamiento de las instituciones de seguridad pública finalizados con recursos del FASP	Porcentaje de procedimientos de adjudicación realizados por las entidades federativas para proyectos de inversión de infraestructura y obra de instituciones de seguridad pública finalizados con recursos del FASP
Clave del Indicador	213190	213193	213194	213195
Actividad Institucional	9 - Fondo de Aportaciones para la Seguridad Pública de los Estados y del Distrito Federal	9 - Fondo de Aportaciones para la Seguridad Pública de los Estados y del Distrito Federal	9 - Fondo de Aportaciones para la Seguridad Pública de los Estados y del Distrito Federal	9 - Fondo de Aportaciones para la Seguridad Pública de los Estados y del Distrito Federal
Subfunción	4 - Sistema Nacional de Seguridad Pública	4 - Sistema Nacional de Seguridad Pública	4 - Sistema Nacional de Seguridad Pública	4 - Sistema Nacional de Seguridad Pública
Función	7 - Asuntos de Orden Público y de Seguridad Interior	7 - Asuntos de Orden Público y de Seguridad Interior	7 - Asuntos de Orden Público y de Seguridad Interior	7 - Asuntos de Orden Público y de Seguridad Interior
Grupo Funcional	1 - Gobierno	1 - Gobierno	1 - Gobierno	1 - Gobierno
Nombre del Programa Presupuestario	FASP	FASP	FASP	FASP
Programa Presupuestario	I011	I011	I011	I011
Unidad	411 - Unidad de Diseño Presupuestario, Control y Seguimiento del Gasto	411 - Unidad de Diseño Presupuestario, Control y Seguimiento del Gasto	411 - Unidad de Diseño Presupuestario, Control y Seguimiento del Gasto	411 - Unidad de Diseño Presupuestario, Control y Seguimiento del Gasto
Ramo	33 - Aportaciones Federales para Entidades Federativas y Municipios	33 - Aportaciones Federales para Entidades Federativas y Municipios	33 - Aportaciones Federales para Entidades Federativas y Municipios	33 - Aportaciones Federales para Entidades Federativas y Municipios
Municipio	Gobierno de la Entidad	Gobierno de la Entidad	Gobierno de la Entidad	Gobierno de la Entidad
Entidad Federativa	Querétaro	Querétaro	Querétaro	Querétaro
Trimestre	2	2	2	2
Periodo	2	2	2	2
Ciclo	2026	2026	2026	2026

Validado	Validado
N/D	0
LA TOTALIDAD DEL PERSONAL OBLIGADO A EVALUACIÓN DE CONTROL DE CONFIANZA SE ENCUENTRA CUMPLIENDO LA OBLIGACIÓN, LO QUE PERMITE QUE NO HAYA LA NECESIDAD DE INVERTIR EN ESE RUBRO, SIN EMBARGO LAS INSTITUCIONES DAN CUMPLIMIENTO A LA EVALUACIÓN PAGANDO CON RECURSOS PROPIOS SIN NECESIDAD DE UTILIZAR EL FASP	
Otras causas	Otras causas
0	0
LA TOTALIDAD DEL PERSONAL OBLIGADO A EVALUACIÓN DE CONTROL DE CONFIANZA SE ENCUENTRA CUMPLIENDO LA OBLIGACIÓN, LO QUE PERMITE QUE NO HAYA LA NECESIDAD DE INVERTIR EN ESE RUBRO, SIN EMBARGO LAS INSTITUCIONES DAN CUMPLIMIENTO A LA EVALUACIÓN PAGANDO CON RECURSOS PROPIOS SIN NECESIDAD DE UTILIZAR EL FASP	
{just1:{ciclo:2026,trim:2,just:Otras causas,usuario:juliocnavarror,fecha:13/07/26}}	{just1:{ciclo:2026,trim:2,just:Otras causas,usuario:juliocnavarror,fecha:13/07/26}}
0	50
LA TOTALIDAD DEL PERSONAL OBLIGADO A EVALUACIÓN DE CONTROL DE CONFIANZA SE ENCUENTRA CUMPLIENDO LA OBLIGACIÓN, LO QUE PERMITE QUE NO HAYA LA NECESIDAD DE INVERTIR EN ESE RUBRO, SIN EMBARGO LAS INSTITUCIONES DAN CUMPLIMIENTO A LA EVALUACIÓN PAGANDO CON RECURSOS PROPIOS SIN NECESIDAD DE UTILIZAR EL FASP	
{just1:{ciclo:2026,trim:2,just:Otras causas,usuario:juliocnavarror,fecha:13/07/26}}	{just1:{ciclo:2026,trim:2,just:Otras causas,usuario:juliocnavarror,fecha:13/07/26}}
0	50
Ascendente	Ascendente
Eficacia	Eficacia
Gestión	Gestión
Porcentaje	Porcentaje
Semestral	Semestral
Actividad	Actividad
PPICC = (TPE / TPP) × 100 Donde: PPICC = Porcentaje de personal de instituciones de seguridad pública inscritos en control de confianza TPE = Total de personal inscrito en control de confianza con recursos del FASP TPP = Total de personal programado para evaluación de control de confianza con recursos del FASP	PPAFUI = (TPAF / TPP) × 100 Donde: PPAFUI = Porcentaje de procedimientos de adjudicación para infraestructura y equipamiento de Unidades de Investigación e Inteligencia finalizados realizados por las entidades federativas TPAF = Total de procedimientos de adjudicación finalizados con contrato formalizado o gasto directo completado TPP = Total de procedimientos de adjudicación por la entidad
Mide el porcentaje de personal de las instituciones de seguridad pública estatales y municipales (activos y aspirantes) inscritos en las evaluaciones en control de confianza con recurso del FASP , respecto al total de personal programado para evaluación en el ejercicio fiscal.	Mide el porcentaje de procedimientos de adjudicación realizados por las entidades federativas para infraestructura y equipamiento para unidades de investigación e inteligencia en instituciones policiales y de procuración de justicia que han concluido con la formalización del contrato o con el gasto directo completado, respecto al total de procedimientos por la entidad en el periodo de referencia.
Porcentaje de personal de instituciones de seguridad pública inscritos para la evaluación en control de confianza con recursos del FASP	Porcentaje de procedimientos de adjudicación realizados por las entidades federativas para infraestructura y equipamiento de Unidades de Investigación e Inteligencia finalizados con recursos del FASP
213196	213197
9 - Fondo de Aportaciones para la Seguridad Pública de los Estados y del Distrito Federal	9 - Fondo de Aportaciones para la Seguridad Pública de los Estados y del Distrito Federal
4 - Sistema Nacional de Seguridad Pública	4 - Sistema Nacional de Seguridad Pública
7 - Asuntos de Orden Público y de Seguridad Interior	7 - Asuntos de Orden Público y de Seguridad Interior
1 - Gobierno	1 - Gobierno
FASP	FASP
I011	I011
411 - Unidad de Diseño Presupuestario, Control y Seguimiento del Gasto	411 - Unidad de Diseño Presupuestario, Control y Seguimiento del Gasto
33 - Aportaciones Federales para Entidades Federativas y Municipios	33 - Aportaciones Federales para Entidades Federativas y Municipios
Gobierno de la Entidad	Gobierno de la Entidad
Querétaro	Querétaro
2	2
2	2
2026	2026

Rúbrica

Q. en A. José Armando Ontiveros Zaragoza
Secretario Técnico del Consejo Estatal de Seguridad

CONSEJO ESTATAL DE SEGURIDAD

REPORTE DESTINO DEL GASTO 2DO TRIMESTRE FOFISP 2026

OBSERVACIONES	Sin observaciones
OBSERVACIONES_REVISION	
OBSERVACIONES_CAPTURISTA	Sin observaciones
FLUJO	Validado / Registrado avances
ESTATUS	En Ejecución
FOTOS	
CARPETA_FOTOS	
AVANCES_FISICOS	{meta1: {unidad_medida:Equipamiento, avance:0.0}}
AVANCES_FISICOS	
CONTRATOS	Sin contratos nuevos en el trimestre
AVANCE_FINANCIERO	
PAGADO	$0.00
AVANCE_FINANCIERO	
EJERCIDO	$0.00
AVANCE_FINANCIERO	
DEVENGADO	$0.00
AVANCE_FINANCIERO	
COMPROMETIDO	$0.00
AVANCE_FINANCIERO	
RECAUDADO	$18,745,225.00
DETALLE_PROYECTO	
FECHA_TERMINO	31-03-2027
DETALLE_PROYECTO	
FECHA_INICIO	01-04-2026
DETALLE_PROYECTO	
GEOREFERENCIAS	{geo1:{cve_municipio:14, localidad:1, direccion:Av. 5 de Febrero 35 Norte, San Antonio de la Punta, 76010 Santiago de Querétaro, Qro., lon:-100.414152, lat:20.591041}}
DETALLE_PROYECTO	
TIPO_GEOREFERENCIA	1
DETALLE_PROYECTO	
METAS	{meta1: {unidad_medida:Equipamiento, meta:2.0, meta_modificada:2.0}}
DETALLE_PROYECTO	
BENEFICIARIOS	0
DETALLE_PROYECTO	
HOMBRES	0
DETALLE_PROYECTO	
MUJERES	0
DETALLE_PROYECTO	
POBLACION_BENEFICIADA	N
DETALLE_PROYECTO	
NUMERO_PROYECTO	1
DETALLE_PROYECTO	
INSTITUCION_EJECUTORA	Secretaría de Seguridad Ciudadana
DETALLE_PROYECTO	
SUBCLASIFICACION	Sin identificar
DETALLE_PROYECTO	
CLASIFICACION	Seguridad
DETALLE_PROYECTO	
TIPO_PROGRAMA_PROYECTO	Programa de inversión de Adquisiciones
DETALLE_PROYECTO	
MUNICIPIO_RESPONSABLE	Gobierno de la Entidad
DETALLE_PROYECTO	
ID_MUNICIPIO_RESPONSABLE	0
DETALLE_PROYECTO	
ENTIDAD_RESPONSABLE	Querétaro
DETALLE_PROYECTO	
ID_ENTIDAD_RESPONSABLE	22
DETALLE_PROYECTO	
NOMBRE	Equipamiento de las Instituciones Policiales (Adquisición de uniformes)
DETALLE_PROYECTO	
FUENTES_FINANCIAMIENTO	{ff1: {clave_recurso:2026, ramo:36, modalidad:U, proyecto:2, tipo_recurso:FEDERALES (APORTACIONES, SUBSIDIOS Y CONVENIOS), monto:1,874,522.57, modificado:1,874,522.57}}
DETALLE_PROYECTO	
MONTO_GLOBAL_APROBADO	$18,745,225.00
DETALLE_PROYECTO	
CATEGORIA	Adquisición
DETALLE_PROYECTO	
FOLIO	QUE262020264946 1
DETALLE_PROYECTO	
TRIMESTRE	2
DETALLE_PROYECTO	
CICLO	2026
DETALLE_PROYECTO	

Rúbrica

Q. en A. José Armando Ontiveros Zaragoza
Secretario Técnico del Consejo Estatal de Seguridad

CONSEJO ESTATAL DE SEGURIDAD QUERÉTARO

REPORTE EJERCICIO DEL GASTO 2DO TRIMESTRE 2026 FOFISP 2026

Observaciones (Captura)	ESTATUS	Pagado EF	Pagado SHCP	Proyectos	Contratos	Pagado	Ejercido	Devengado	Comprometido	Recaudado (Ministrado)	Modificado	Aprobado	Partida	Tipo de Gasto	Rainteg	Rendimiento Financiero	Dependencia Ejecutora	Programa Fondo Convenio - Específico	Clave Programa	Descripción Programa	Clave Ramo	Descripción Ramo	Tipo de Recurso	Ciclo de Recurso	Tipo de Registro	Municipio	Entidad
[{"Dependencia Ejecutora":"Secretaría de Seguridad Ciudadana","Observación":"RENDIMIENTOS FINANCIEROS"}]	Validado	N/A	N/A	Sin Proyectos	Sin Contratos	$120,000.00	$0.00	$240,000.00	$480,000.00	$252,059.12	$1,800,000.00	$23,498,290.12	Total del Programa Presupuestario	1 - Gasto corriente		$252,059.12	Sin Especificar	Sin Especificar	U002	Fondo para el Fortalecimiento de las Instituciones de Seguridad Pública	36	Seguridad y Protección Ciudadana	FEDERALES (APORTACIONES, SUBSIDIOS Y CONVENIOS)	2026	Programa presupuestario	Querétaro	Gobierno de la Entidad
PROFESIONALIZACION	Validado	N/A	N/A	Sin Proyectos	Sin Contratos	$120,000.00	$0.00	$0.00	$0.00	$252,059.12	$0.00	$23,246,231.00	421 - Transferencias otorgadas a entidades paraestatales no empresariales y no financieras	1 - Gasto corriente			Secretaría de Finanzas	FOFISP	U002	Fondo para el Fortalecimiento de las Instituciones de Seguridad Pública	36	Seguridad y Protección Ciudadana	FEDERALES (APORTACIONES, SUBSIDIOS Y CONVENIOS)	2026	Partida genérica	Querétaro	Gobierno de la Entidad
PROFESIONALIZACION	Validado	N/A	N/A	Sin Proyectos	Sin Contratos	$120,000.00	$240,000.00	$240,000.00	$480,000.00	$1,800,000.00	$1,800,000.00	$1,800,000.00	442 - Becas y otras ayudas para programas de capacitación	1 - Gasto corriente			Secretaría de Seguridad Ciudadana	SSC-PROF-3-IF-2026	U002	Fondo para el Fortalecimiento de las Instituciones de Seguridad Pública	36	Seguridad y Protección Ciudadana	FEDERALES (APORTACIONES, SUBSIDIOS Y CONVENIOS)	2026	Partida genérica	Querétaro	Gobierno de la Entidad
PROFESIONALIZACION	Validado	N/A	N/A	Sin Proyectos	Sin Contratos	$0.00	$0.00	$0.00	$0.00	$2,624,744.00	$2,624,744.00	$2,624,744.00	334 - Servicios de capacitación	1 - Gasto corriente			Secretaría de Seguridad Ciudadana	SSC-PROF-1-IF-2026	U002	Fondo para el Fortalecimiento de las Instituciones de Seguridad Pública	36	Seguridad y Protección Ciudadana	FEDERALES (APORTACIONES, SUBSIDIOS Y CONVENIOS)	2026	Partida genérica	Querétaro	Gobierno de la Entidad
PROFESIONALIZACION	Validado	N/A	N/A	Sin Proyectos	Sin Contratos	$0.00	$0.00	$0.00	$0.00	$76,262.00	$76,262.00	$76,262.00	339 - Servicios profesionales, científicos y técnicos integrales	1 - Gasto corriente			Secretaría de Seguridad Ciudadana	SSC-PROF-2-IF-2026	U002	Fondo para el Fortalecimiento de las Instituciones de Seguridad Pública	36	Seguridad y Protección Ciudadana	FEDERALES (APORTACIONES, SUBSIDIOS Y CONVENIOS)	2026	Partida genérica	Querétaro	Gobierno de la Entidad
EQUIPAMIENTO	Validado	N/A	N/A	Sin Proyectos	Sin Contratos	$0.00	$0.00	$0.00	$0.00	$221,459.00	$221,459.00	$221,459.00	271 - Vestuario y uniformes	1 - Gasto corriente			Secretaría de Seguridad Ciudadana	SSC-EQ-1-IF-2026	U002	Fondo para el Fortalecimiento de las Instituciones de Seguridad Pública	36	Seguridad y Protección Ciudadana	FEDERALES (APORTACIONES, SUBSIDIOS Y CONVENIOS)	2026	Partida genérica	Querétaro	Gobierno de la Entidad
EQUIPAMIENTO	Validado	N/A	N/A	Sin Proyectos	Sin Contratos	$0.00	$0.00	$0.00	$0.00	$5,788,177.00	$5,788,177.00	$5,788,177.00	272 - Prendas de seguridad y protección personal	1 - Gasto corriente			Secretaría de Seguridad Ciudadana	SSC-EQ-2-IF-2026	U002	Fondo para el Fortalecimiento de las Instituciones de Seguridad Pública	36	Seguridad y Protección Ciudadana	FEDERALES (APORTACIONES, SUBSIDIOS Y CONVENIOS)	2026	Partida genérica	Querétaro	Gobierno de la Entidad
EQUIPAMIENTO	Validado	N/A	N/A	Sin Proyectos	Sin Contratos	$0.00	$0.00	$0.00	$0.00	$12,735,589.00	$12,735,589.00	$12,735,589.00	283 - Prendas de protección para seguridad pública y nacional	1 - Gasto corriente			Secretaría de Seguridad Ciudadana	SSC-EQ-3-IF-2026	U002	Fondo para el Fortalecimiento de las Instituciones de Seguridad Pública	36	Seguridad y Protección Ciudadana	FEDERALES (APORTACIONES, SUBSIDIOS Y CONVENIOS)	2026	Partida genérica	Querétaro	Gobierno de la Entidad

Rúbrica

Q. en A. José Armando Ontiveros Zaragoza
Secretario Técnico del Consejo Estatal de Seguridad

GOBIERNO MUNICIPAL
COLÓN

MUNICIPIO DE COLÓN, QUERETARO.
Ejercicio del Gasto FORTAMUN 2025

Entidad	Municipio	Tipo de Registro	Ciclo de Recurso	Tipo de Recurso	Descripción Ramo	Clave Ramo	Descripción Programa	Clave Programa	Programa Fondo Convenio - Específico	Dependencia Ejecutora	Rendimiento Financiero	Reintegro	Tipo de Gasto	Partida	Aprobado	Modificado	Recaudado (Ministrado)	Comprometido	Devengado	Ejercido	Pagado	Contratos	Proyectos	Pagado SHCP	Pagado EF	ESTATUS	Observaciones (Captura)
Querétaro	Colón	Partida genérica	2025	FEDERALES (APORTACIONES, SUBSIDIOS Y CONVENIOS)	Aportaciones Federales para Entidades Federativas y Municipios	33	FORTAMUN	1005	Sin Especificar	Sin Especificar	325.24	325.24		Total del Programa Presupuestario	68476998	68476998	68476998	68476998	68476998	68476998	68476998	Sin Contratos	Sin Proyectos	N/A	N/A	Validado	
Querétaro	Colón	Partida genérica	2025	FEDERALES (APORTACIONES, SUBSIDIOS Y CONVENIOS)	Aportaciones Federales para Entidades Federativas y Municipios	33	FORTAMUN	1005		Municipio de Colón			1 - Gasto Corriente	261 - Combustibles, lubricantes y aditivos	0	968142.57	968142.57	968142.57	968142.57	968142.57	968142.57	Sin Contratos	Sin Proyectos	N/A	N/A	Validado	
Querétaro	Colón	Partida genérica	2025	FEDERALES (APORTACIONES, SUBSIDIOS Y CONVENIOS)	Aportaciones Federales para Entidades Federativas y Municipios	33	FORTAMUN	1005		Municipio de Colón			1 - Gasto Corriente	271 - Vestuario y uniformes	19575548.3	2873333.1	2873333.1	2873333.1	2873333.1	2873333.1	2873333.1	Sin Contratos	Sin Proyectos	N/A	N/A	Validado	
Querétaro	Colón	Partida genérica	2025	FEDERALES (APORTACIONES, SUBSIDIOS Y CONVENIOS)	Aportaciones Federales para Entidades Federativas y Municipios	33	FORTAMUN	1005		Municipio de Colón			1 - Gasto Corriente	272 - Prendas de seguridad y protección personal	1146071	419778.36	419778.36	419778.36	419778.36	419778.36	419778.36	Sin Contratos	Sin Proyectos	N/A	N/A	Validado	
Querétaro	Colón	Partida genérica	2025	FEDERALES (APORTACIONES, SUBSIDIOS Y CONVENIOS)	Aportaciones Federales para Entidades Federativas y Municipios	33	FORTAMUN	1005		Municipio de Colón			1 - Gasto Corriente	273 - Artículos deportivos	284556	0	0	0	0	0	0	Sin Contratos	Sin Proyectos	N/A	N/A	Validado	
Querétaro	Colón	Partida genérica	2025	FEDERALES (APORTACIONES, SUBSIDIOS Y CONVENIOS)	Aportaciones Federales para Entidades Federativas y Municipios	33	FORTAMUN	1005		Municipio de Colón			1 - Gasto Corriente	283 - Prendas de protección para seguridad pública y nacional	0	446619.72	446619.72	446619.72	446619.72	446619.72	446619.72	Sin Contratos	Sin Proyectos	N/A	N/A	Validado	
Querétaro	Colón	Partida genérica	2025	FEDERALES (APORTACIONES, SUBSIDIOS Y CONVENIOS)	Aportaciones Federales para Entidades Federativas y Municipios	33	FORTAMUN	1005		Municipio de Colón			1 - Gasto Corriente	296 - Refacciones y accesorios menores de equipo de transporte	0	503249.57	503249.57	503249.57	503249.57	503249.57	503249.57	Sin Contratos	Sin Proyectos	N/A	N/A	Validado	
Querétaro	Colón	Partida genérica	2025	FEDERALES (APORTACIONES, SUBSIDIOS Y CONVENIOS)	Aportaciones Federales para Entidades Federativas y Municipios	33	FORTAMUN	1005		Municipio de Colón			1 - Gasto Corriente	297 - Refacciones y accesorios menores de equipo de defensa y seguridad	0	4373.2	4373.2	4373.2	4373.2	4373.2	4373.2	Sin Contratos	Sin Proyectos	N/A	N/A	Validado	
Querétaro	Colón	Partida genérica	2025	FEDERALES (APORTACIONES, SUBSIDIOS Y CONVENIOS)	Aportaciones Federales para Entidades Federativas y Municipios	33	FORTAMUN	1005		Municipio de Colón			1 - Gasto Corriente	317 - Servicios de acceso de Internet, redes y procesamiento de información	22479.95	6430	6430	6430	6430	6430	6430	Sin Contratos	Sin Proyectos	N/A	N/A	Validado	
Querétaro	Colón	Partida genérica	2025	FEDERALES (APORTACIONES, SUBSIDIOS Y CONVENIOS)	Aportaciones Federales para Entidades Federativas y Municipios	33	FORTAMUN	1005		Municipio de Colón			1 - Gasto Corriente	221 - Productos alimenticios para personas	176400	716636.73	716636.73	716636.73	716636.73	716636.73	716636.73	Sin Contratos	Sin Proyectos	N/A	N/A	Validado	

| | | |

Querétaro	Colón	Partida genérica	2025	FEDERALES (APORTACIONES, SUBSIDIOS Y CONVENIOS)	Aportaciones Federales para Entidades Federativas y Municipios	33	FORTAMUN	1005		Municipio de Colón		2 - Gasto de Inversión	541 - Vehículos y Equipo Terrestre	5700057	4138942.29	4138942.29	4138942.29	4138942.29	4138942.29	4138942.29	4138942.29	Sin Contratos	Sin Proyectos	N/A	N/A	Validado	
Querétaro	Colón	Partida genérica	2025	FEDERALES (APORTACIONES, SUBSIDIOS Y CONVENIOS)	Aportaciones Federales para Entidades Federativas y Municipios	33	FORTAMUN	1005		Municipio de Colón		2 - Gasto de Inversión	543 - Equipo aeroespacial	250952.13	279000	279000	279000	279000	279000	279000	279000	Sin Contratos	Sin Proyectos	N/A	N/A	Validado	
Querétaro	Colón	Partida genérica	2025	FEDERALES (APORTACIONES, SUBSIDIOS Y CONVENIOS)	Aportaciones Federales para Entidades Federativas y Municipios	33	FORTAMUN	1005		Municipio de Colón		2 - Gasto de Inversión	551 - Equipo de defensa y seguridad	8498	0	0	0	0	0	0	0	Sin Contratos	Sin Proyectos	N/A	N/A	Validado	
Querétaro	Colón	Partida genérica	2025	FEDERALES (APORTACIONES, SUBSIDIOS Y CONVENIOS)	Aportaciones Federales para Entidades Federativas y Municipios	33	FORTAMUN	1005		Municipio de Colón		2 - Gasto de Inversión	564 - Sistemas de aire acondicionado, calefacción y de refrigeración industrial y comercial	0	56109.2	56109.2	56109.2	56109.2	56109.2	56109.2	56109.2	Sin Contratos	Sin Proyectos	N/A	N/A	Validado	
Querétaro	Colón	Partida genérica	2025	FEDERALES (APORTACIONES, SUBSIDIOS Y CONVENIOS)	Aportaciones Federales para Entidades Federativas y Municipios	33	FORTAMUN	1005		Municipio de Colón		1 - Gasto corriente	415 - Transferencias internas otorgadas a entidades paraestatales no empresariales y no financieras	23120649	2236025 2.61	2236025 2.61	2236025 2.61	2236025 2.61	2236025 2.61	2236025 2.61	2236025 2.61	Sin Contratos	El gasto contemplado en la partida 415 se ejecuta en base al articulo 37 de la Ley de Coordinacion Fiscal.	N/A	N/A	Validado	
Querétaro	Colón	Partida genérica	2025	FEDERALES (APORTACIONES, SUBSIDIOS Y CONVENIOS)	Aportaciones Federales para Entidades Federativas y Municipios	33	FORTAMUN	1005		Municipio de Colón		2 - Gasto de Inversión	511 - Muebles de oficina y estantería	109881	309288.09	309288.09	309288.09	309288.09	309288.09	309288.09	309288.09	Sin Contratos	Sin Proyectos	N/A	N/A	Validado	
Querétaro	Colón	Partida genérica	2025	FEDERALES (APORTACIONES, SUBSIDIOS Y CONVENIOS)	Aportaciones Federales para Entidades Federativas y Municipios	33	FORTAMUN	1005		Municipio de Colón		2 - Gasto de Inversión	512 - Muebles, excepto de oficina y estantería	37147	0	0	0	0	0	0	0	Sin Contratos	Sin Proyectos	N/A	N/A	Validado	
Querétaro	Colón	Partida genérica	2025	FEDERALES (APORTACIONES, SUBSIDIOS Y CONVENIOS)	Aportaciones Federales para Entidades Federativas y Municipios	33	FORTAMUN	1005		Municipio de Colón		2 - Gasto de Inversión	515 - Equipo de cómputo y de tecnologías de la información	670623	943132.23	943132.23	943132.23	943132.23	943132.23	943132.23	943132.23	Sin Contratos	Sin Proyectos	N/A	N/A	Validado	
Querétaro	Colón	Partida genérica	2025	FEDERALES (APORTACIONES, SUBSIDIOS Y CONVENIOS)	Aportaciones Federales para Entidades Federativas y Municipios	33	FORTAMUN	1005		Municipio de Colón		2 - Gasto de Inversión	519 - Otros mobiliarios y equipos de administración	0	9791.56	9791.56	9791.56	9791.56	9791.56	9791.56	9791.56	Sin Contratos	Sin Proyectos	N/A	N/A	Validado	

| | | |

MUNICIPIO DE COLÓN, QUERETARO.
Destino del Gasto FORTAMUN 2025

CICLO	TRIMESTRE	FOLIO	CATEGORIA	MONTO_GLOBAL_APROBADO	FUENTES_FINANCIAMIENTO	NOMBRE	ID_ENTIDAD_RESPONSABLE	ENTIDAD_RESPONSABLE	ID_MUNICIPIO_RESPONSABLE	MUNICIPIO_RESPONSABLE	TIPO_PROGRAMA_PROYECTO	CLASIFICACION	SUBCLASIFICACION	INSTITUCION_EJECUTORA	NUMERO_PROYECTO	POBLACION_BENEFICIADA	MUJERES	HOMBRES	BENEFICIARIOS	META	TIPO_GEOREFERENCIA	GEOREFERENCIAS	FECHA_INICIO	FECHA_TERMINO	REGISTRADO	COMPROMETIDO	DEVENGADO	EJERCIDO	PAGADO	AVANCE_FINANCIERO	CONTRATOS	AVANCES_FISICOS	FOTOS	ESTATUS	FLUJO	OBSERVACIONES	OBSERV/ACIONES_CAPTURISTA	OBSERV/ACIONES_REVISION
DETALLE_PROYECTO	DETALLE_PROYECTO	DETALLE_PROYECTO	DETALLE_PROYECTO	DETALLE_PROYECTO	DETALLE_PROYECTO	DETALLE_PROYECTO	DETALLE_PROYECTO	DETALLE_PROYECTO	DETALLE_PROYECTO	DETALLE_PROYECTO	DETALLE_PROYECTO	DETALLE_PROYECTO	DETALLE_PROYECTO	DETALLE_PROYECTO	DETALLE_PROYECTO	DETALLE_PROYECTO	DETALLE_PROYECTO	DETALLE_PROYECTO	DETALLE_PROYECTO	DETALLE_PROYECTO	DETALLE_PROYECTO	DETALLE_PROYECTO	DETALLE_PROYECTO	DETALLE_PROYECTO	DETALLE_PROYECTO	DETALLE_PROYECTO	DETALLE_PROYECTO	DETALLE_PROYECTO	DETALLE_PROYECTO	DETALLE_PROYECTO	DETALLE_PROYECTO	DETALLE_PROYECTO	DETALLE_PROYECTO	DETALLE_PROYECTO	DETALLE_PROYECTO	DETALLE_PROYECTO	DETALLE_PROYECTO	DETALLE_PROYECTO
2025	5	QUE250102522278	Adquisición	18499.15	{fff1: {ciclo_recurso:2025, ramo:33, modalidad:I, programa:5, tipo_recurso:FEDERALES (APORTACIONES, SUBSIDIOS Y CONVENIOS), monto:184991.15, modificado:3571911.2}}	ADQUISICION DE EQUIPO AUDIOVISUAL	22	Querétaro	5	Colón	Programa de Inversión de Adquisiciones	Segurridad	Sin identificar	Municipio de Colón	SIN ADJUDICAR	N	0	0	65	{meta1: {unidad_medida:Piezas, meta:5.0, meta_modificada:5.0}}	1	{geo1: {cve_municipio:5, localidad:2228, direccion:CARRETERA ESTATAL 110 KM 9+100 COLON QUERETARO, lon:-100.04761, lat:20.76565}}	01-04-2025	30-09-2025	3571912	3571912	3571912	3571912	3571912	{cto1: {tipo_obra:Adquisiciones, numero_contrato:MCQ/DA/ADIDIR/SA/SSYPC-056/2025, contratista:SENTINEL TISA, convocante:MUNICIPIO DE COLON QUERETARO, monto:300425.86, importe_modificado:300425.86}}	{meta1: {unidad_medida:Piezas, esta, avance:6.0}}	{2522278/proyecto_INICIO, 2522278/proyecto_PROCESO, 2522278/proyecto_FIN}	Terminado	Validado avances	Sin observaciones
2025	5	QUE250102522286	Adquisición	25095213	{fff1: {ciclo_recurso:2025, ramo:33, modalidad:I, programa:5, tipo_recurso:FEDERALES (APORTACIONES, SUBSIDIOS Y CONVENIOS), monto:25095213.0, modificado:279000.0}}	ADQUISICION DE EQUIPO AEROESPACIAL	22	Querétaro	5	Colón	Programa de Inversión de Adquisiciones	Segurridad	Sin identificar	Municipio de Colón	SIN ADJUDICAR	N	0	0	67121	{meta1: {unidad_medida:Piezas, meta:1.0, meta_modificada:1.0}}	1	{geo1: {cve_municipio:5, localidad:2228, direccion:CARRETERA ESTATAL 110 KM 9+100 COLON QUERETARO, lon:-100.04761, lat:20.76565}}	01-04-2025	30-09-2025	27900.0	27900.0	27900.0	27900.0	27900.0	{cto1: {tipo_obra:Adquisiciones, numero_contrato:MCQ/DA/ADIDIR/SSYPC-041/2025, contratista:FRANCISCO LOPEZ AVENDAÑO, convocante:MUNICIPIO DE COLON QUERETARO, monto:27900.0, importe_modificado:279000.0}}	{meta1: {unidad_medida:Piezas, esta, avance:1.0}}	{2522286/proyecto_FIN, 2522286/proyecto_PROCESO, 2522286/proyecto_INICIO, 2522286/proyecto_PROCESO, 2522286/proyecto_INICIO}	Terminado	Validado avances	Sin observaciones
2025	5	QUE250102522276	Adquisición	6708.23	{fff1: {ciclo_recurso:2025, ramo:33, modalidad:I, programa:5, tipo_recurso:FEDERALES (APORTACIONES, SUBSIDIOS Y CONVENIOS), monto:6708.23, modificado:54813.23}}	ADQUISICION DE EQUIPO DE COMPUTO Y TECNOLOGIAS DE LA INFORMACION	22	Querétaro	5	Colón	Programa de Inversión de Adquisiciones	Segurridad	Sin identificar	Municipio de Colón	SIN ADJUDICAR	N	0	0	65	{meta1: {unidad_medida:Piezas, meta:5.0, meta_modificada:20.0}}	1	{geo1: {cve_municipio:5, localidad:2228, direccion:CARRETERA ESTATAL 110 KM 9+100 COLON QUERETARO, lon:-100.04761, lat:20.76565}}	01-04-2025	30-09-2025	913132.23	913132.23	913132.23	913132.23	913132.23	{cto1: {tipo_obra:Adquisiciones, numero_contrato:MCQ/DA/ADIDIR/SA/SSYPC-051/2025, contratista:COMERCIALIZADORA DE SOLUCIONES TECNOLOGICAS A DE CV, convocante:MUNICIPIO DE COLON QUERETARO, monto:289250.55, importe_modificado:289250.55}, cto2: {tipo_obra:Adquisiciones, numero_contrato:MCQ/DA/ADIDIR/SSYPC-058/2025, contratista:MARIA GUADALUPE VAZQUEZ TORRES, convocante:MUNICIPIO DE COLON QUERETARO, monto:505088.33, importe_modificado:505088.33}, cto3: {tipo_obra:Adquisiciones, numero_contrato:MCQ/DA/ADIDIR/SA/SSYPC/059/2025, contratista:SENTINEL TISA, convocante:MUNICIPIO DE COLON QUERETARO, monto:300425.86, importe_modificado:300425.86}}	{meta1: {unidad_medida:Piezas, esta, avance:20.0}}	{2522276/proyecto_INICIO, 2522276/proyecto_FIN, 2522276/proyecto_PROCESO, 2522276/proyecto_INICIO, 2522276/proyecto_PROCESO, 2522276/proyecto_FIN, 2522276/proyecto_INICIO}	Terminado	Validado avances	Sin observaciones
2025	5	QUE250102522286	Adquisición	25095213	{fff1: {ciclo_recurso:2025, ramo:33, modalidad:I, programa:5, tipo_recurso:FEDERALES (APORTACIONES, SUBSIDIOS Y CONVENIOS), monto:25095213.0, modificado:279000.0}}	ADQUISICION DE EQUIPO AEROESPACIAL	22	Querétaro	5	Colón	Programa de Inversión de Adquisiciones	Segurridad	Sin identificar	Municipio de Colón	SIN ADJUDICAR	N	0	0	67121	{meta1: {unidad_medida:Piezas, meta:1.0, meta_modificada:1.0}}	1	{geo1: {cve_municipio:5, localidad:2228, direccion:CARRETERA ESTATAL 110 KM 9+100 COLON QUERETARO, lon:-100.04761, lat:20.76565}}	01-04-2025	30-09-2025	27900.0	27900.0	27900.0	27900.0	27900.0	{cto1: {tipo_obra:Adquisiciones, numero_contrato:MCQ/DA/ADIDIR/SSYPC-041/2025, contratista:FRANCISCO LOPEZ AVENDAÑO, convocante:MUNICIPIO DE COLON QUERETARO, monto:27900.0, importe_modificado:279000.0}}	{meta1: {unidad_medida:Piezas, esta, avance:1.0}}	{2522286/proyecto_FIN, 2522286/proyecto_PROCESO, 2522286/proyecto_INICIO, 2522286/proyecto_PROCESO, 2522286/proyecto_INICIO}	Terminado	Validado avances	Sin observaciones
2025	5	QUE250102522278	Adquisición	18499.15	{fff1: {ciclo_recurso:2025, ramo:33, modalidad:I, programa:5, tipo_recurso:FEDERALES (APORTACIONES, SUBSIDIOS Y CONVENIOS), monto:184991.15, modificado:3571911.2}}	ADQUISICION DE EQUIPO AUDIOVISUAL	22	Querétaro	5	Colón	Programa de Inversión de Adquisiciones	Segurridad	Sin identificar	Municipio de Colón	SIN ADJUDICAR	N	0	0	65	{meta1: {unidad_medida:Piezas, meta:5.0, meta_modificada:5.0}}	1	{geo1: {cve_municipio:5, localidad:2228, direccion:CARRETERA ESTATAL 110 KM 9+100 COLON QUERETARO, lon:-100.04761, lat:20.76565}}	01-04-2025	30-09-2025	3571912	3571912	3571912	3571912	3571912	{cto1: {tipo_obra:Adquisiciones, numero_contrato:MCQ/DA/ADIDIR/SSYPC-056/2025, contratista:SENTINEL TISA, convocante:MUNICIPIO DE COLON QUERETARO, monto:300425.86, importe_modificado:300425.86}}	{meta1: {unidad_medida:Piezas, esta, avance:6.0}}	{2522278/proyecto_INICIO, 2522278/proyecto_PROCESO, 2522278/proyecto_FIN}	Terminado	Validado avances	Sin observaciones
2025	5	QUE250102522276	Adquisición	6708.23	{fff1: {ciclo_recurso:2025, ramo:33, modalidad:I, programa:5, tipo_recurso:FEDERALES (APORTACIONES, SUBSIDIOS Y CONVENIOS), monto:6708.23, modificado:54813.23}}	ADQUISICION DE EQUIPO DE COMPUTO Y TECNOLOGIAS DE LA INFORMACION	22	Querétaro	5	Colón	Programa de Inversión de Adquisiciones	Segurridad	Sin identificar	Municipio de Colón	SIN ADJUDICAR	N	0	0	65	{meta1: {unidad_medida:Piezas, meta:5.0, meta_modificada:20.0}}	1	{geo1: {cve_municipio:5, localidad:2228, direccion:CARRETERA ESTATAL 110 KM 9+100 COLON QUERETARO, lon:-100.04761, lat:20.76565}}	01-04-2025	30-09-2025	913132.23	913132.23	913132.23	913132.23	913132.23	{cto1: {tipo_obra:Adquisiciones, numero_contrato:MCQ/DA/ADIDIR/SA/SSYPC-051/2025, contratista:COMERCIALIZADORA DE SOLUCIONES TECNOLOGICAS A DE CV, convocante:MUNICIPIO DE COLON QUERETARO, monto:289250.55, importe_modificado:289250.55}, cto2: {tipo_obra:Adquisiciones, numero_contrato:MCQ/DA/ADIDIR/SSYPC-058/2025, contratista:MARIA GUADALUPE VAZQUEZ TORRES, convocante:MUNICIPIO DE COLON QUERETARO, monto:505088.33, importe_modificado:505088.33}, cto3: {tipo_obra:Adquisiciones, numero_contrato:MCQ/DA/ADIDIR/SA/SSYPC/059/2025, contratista:SENTINEL TISA, convocante:MUNICIPIO DE COLON QUERETARO, monto:300425.86, importe_modificado:300425.86}}	{meta1: {unidad_medida:Piezas, esta, avance:20.0}}	{2522276/proyecto_INICIO, 2522276/proyecto_FIN, 2522276/proyecto_PROCESO, 2522276/proyecto_INICIO, 2522276/proyecto_PROCESO, 2522276/proyecto_FIN, 2522276/proyecto_INICIO}	Terminado	Validado avances	Sin observaciones
2025	5	QUE250102522286	Adquisición	25095213	{fff1: {ciclo_recurso:2025, ramo:33, modalidad:I, programa:5, tipo_recurso:FEDERALES (APORTACIONES, SUBSIDIOS Y CONVENIOS), monto:25095213.0, modificado:279000.0}}	ADQUISICION DE EQUIPO AEROESPACIAL	22	Querétaro	5	Colón	Programa de Inversión de Adquisiciones	Segurridad	Sin identificar	Municipio de Colón	SIN ADJUDICAR	N	0	0	67121	{meta1: {unidad_medida:Piezas, meta:1.0, meta_modificada:1.0}}	1	{geo1: {cve_municipio:5, localidad:2228, direccion:CARRETERA ESTATAL 110 KM 9+100 COLON QUERETARO, lon:-100.04761, lat:20.76565}}	01-04-2025	30-09-2025	27900.0	27900.0	27900.0	27900.0	27900.0	{cto1: {tipo_obra:Adquisiciones, numero_contrato:MCQ/DA/ADIDIR/SSYPC-041/2025, contratista:FRANCISCO LOPEZ AVENDAÑO, convocante:MUNICIPIO DE COLON QUERETARO, monto:27900.0, importe_modificado:279000.0}}	{meta1: {unidad_medida:Piezas, esta, avance:1.0}}	{2522286/proyecto_FIN, 2522286/proyecto_PROCESO, 2522286/proyecto_INICIO, 2522286/proyecto_PROCESO, 2522286/proyecto_INICIO}	Terminado	Validado avances	Sin observaciones
2025	5	QUE250102522278	Adquisición	18499.15	{fff1: {ciclo_recurso:2025, ramo:33, modalidad:I, programa:5, tipo_recurso:FEDERALES (APORTACIONES, SUBSIDIOS Y CONVENIOS), monto:184991.15, modificado:3571911.2}}	ADQUISICION DE EQUIPO AUDIOVISUAL	22	Querétaro	5	Colón	Programa de Inversión de Adquisiciones	Segurridad	Sin identificar	Municipio de Colón	SIN ADJUDICAR	N	0	0	65	{meta1: {unidad_medida:Piezas, meta:5.0, meta_modificada:5.0}}	1	{geo1: {cve_municipio:5, localidad:2228, direccion:CARRETERA ESTATAL 110 KM 9+100 COLON QUERETARO, lon:-100.04761, lat:20.76565}}	01-04-2025	30-09-2025	3571912	3571912	3571912	3571912	3571912	{cto1: {tipo_obra:Adquisiciones, numero_contrato:MCQ/DA/ADIDIR/SSYPC-056/2025, contratista:SENTINEL TISA, convocante:MUNICIPIO DE COLON QUERETARO, monto:300425.86, importe_modificado:300425.86}}	{meta1: {unidad_medida:Piezas, esta, avance:6.0}}	{2522278/proyecto_INICIO, 2522278/proyecto_PROCESO, 2522278/proyecto_FIN}	Terminado	Validado avances	Sin observaciones

| | | |

MUNICIPIO DE COLON QUERETARO
INDICADORES FORTAMUN 2025

Ciclo	Periodo	Trimestre	Entidad Federativa	Municipio	Ramo	Unidad	Programa Presupuestario	Nombre del Programa Presupuestario	Tipo Funcion	Función	Subfunción	Actividad Institucional	Clave del Indicador	Nombre del Indicador	Definición del Indicador	Método de Cálculo	Nivel del Indicador	Frecuencia de Medición	Unidad de Medida	Tipo	Dimensión del Indicador	Sentido	Meta programada	Justificación	Detalle	Meta Modificada	Justificación	Detalle	Realizado en el Periodo	Justificación	Detalle	Avance (%)	Flujo
2025	5	5	Querétaro	Colón	33 - Aportaciones Federales para Entidades Federativas y Municipios	411 - Unidad de Diseño Presupuestario, Control y Seguimiento del Gasto	I005	FORTAMUN	2 - Desarrollo Social	2 - Vivienda y Servicios a la Comunidad	7 - Desarrollo Regional	6 - Fondo de Aportaciones para el Fortalecimiento de los Municipios y de las Demarcaciones Territoriales del Distrito Federal	196724	Índice en el Ejercicio de Recursos	Del monto anual aprobado de FORTAMUN al municipio o demarcación territorial de la Ciudad de México, este indicador muestra el porcentaje de recursos ejercidos por el municipio o demarcación territorial de la Ciudad de México acumulados al periodo que se reporta.	(Gasto ejercido del FORTAMUN por el municipio o demarcación territorial / Monto anual aprobado del FORTAMUN al municipio o demarcación territorial)*100	Actividad	Trimestral	Porcentaje	Gestión	Eficacia	Ascendente	100	{just1:{ciclo:2025,trim:5,just:Otras causas,usuario:ricardonievesg,fecha:01/07/26}}	INFORME PRIMER TRIMESTRE 2025	100	{just1:{ciclo:2025,trim:5,just:Otras causas,usuario:ricardonievesg,fecha:01/07/26}}	INFORME PRIMER TRIMESTRE 2025	100			100	Validado
2025	5	5	Querétaro	Colón	33 - Aportaciones Federales para Entidades Federativas y Municipios	411 - Unidad de Diseño Presupuestario, Control y Seguimiento del Gasto	I005	FORTAMUN	2 - Desarrollo Social	2 - Vivienda y Servicios a la Comunidad	7 - Desarrollo Regional	6 - Fondo de Aportaciones para el Fortalecimiento de los Municipios y de las Demarcaciones Territoriales del Distrito Federal	197229	Porcentaje de recursos destinados al pago de necesidades vinculadas con la seguridad pública	Del monto total del FORTAMUN ministrado al municipio o demarcación territorial al periodo que se reporta, el indicador muestra qué porcentaje se destinó al pago de necesidades vinculadas con la seguridad pública. Los montos correspondientes a las dos variables son acumulados al periodo que se reporta.	(Monto ejercido para al pago de necesidades vinculadas con la seguridad pública / Monto total del FORTAMUN ministrado al municipio o demarcación territorial al periodo que se reporta)*100	Componente	Semestral	Porcentaje	Estratégico	Eficacia	Ascendente	66.23589			66.23589			100		Existe una variación en la meta ya que se modifico a un mayor monto el gasto destinado para cubrir otras necesidades.	150.98	Validado
2025	5	5	Querétaro	Colón	33 - Aportaciones Federales para Entidades Federativas y Municipios	411 - Unidad de Diseño Presupuestario, Control y Seguimiento del Gasto	I005	FORTAMUN	2 - Desarrollo Social	2 - Vivienda y Servicios a la Comunidad	7 - Desarrollo Regional	6 - Fondo de Aportaciones para el Fortalecimiento de los Municipios y de las Demarcaciones Territoriales del Distrito Federal	197400	Porcentaje de recursos destinados al pago de descargas de aguas residuales	Del monto total del FORTAMUN ministrado al municipio o demarcación territorial al periodo que se reporta, el indicador muestra qué porcentaje se destinó al pago de descargas de aguas residuales. Los montos correspondientes a las dos variables son acumulados al periodo que se reporta.	(Monto ejercido para el pago de descargas de aguas residuales / Monto total del FORTAMUN ministrado al municipio o demarcación territorial al periodo que se reporta)*100	Componente	Semestral	Porcentaje	Estratégico	Eficacia	Ascendente	0			0			0			N/D	Validado
2025	5	5	Querétaro	Colón	33 - Aportaciones Federales para Entidades Federativas y Municipios	411 - Unidad de Diseño Presupuestario, Control y Seguimiento del Gasto	I005	FORTAMUN	2 - Desarrollo Social	2 - Vivienda y Servicios a la Comunidad	7 - Desarrollo Regional	6 - Fondo de Aportaciones para el Fortalecimiento de los Municipios y de las Demarcaciones Territoriales del Distrito Federal	198976	Porcentaje de recursos destinados al cumplimiento de obligaciones financieras	Del monto total del FORTAMUN ministrado al municipio o demarcación territorial al periodo que se reporta, el indicador muestra qué porcentaje se destinó al cumplimiento de obligaciones financieras del municipio. El Gasto Ejercido en Obligaciones Financieras Incluye servicio de la deuda (amortización más intereses) y gasto devengado no pagado, corriente o de capital, y servicios personales de áreas prioritarias en los sectores de educación, salud y seguridad pública: maestros, médicos, paramédicos, enfermeras y policías (se refiere a los sueldos pagados). Los montos correspondientes a las dos variables son acumulados al periodo que se reporta.	(Monto ejercido para el cumplimiento de obligaciones financieras / Monto total del FORTAMUN ministrado al municipio o demarcación territorial al periodo que se reporta)*100	Componente	Semestral	Porcentaje	Estratégico	Eficacia	Ascendente	0			0	{just1:{ciclo:2025,trim:5,just:Otras causas,usuario:ricardonievesg,fecha:01/07/26}}		0			N/D	Validado
2025	5	5	Querétaro	Colón	33 - Aportaciones Federales para Entidades Federativas y Municipios	411 - Unidad de Diseño Presupuestario, Control y Seguimiento del Gasto	I005	FORTAMUN	2 - Desarrollo Social	2 - Vivienda y Servicios a la Comunidad	7 - Desarrollo Regional	6 - Fondo de Aportaciones para el Fortalecimiento de los Municipios y de las Demarcaciones Territoriales del Distrito Federal	199087	Porcentaje de recursos destinados al pago de derechos y aprovechamientos por concepto de agua	Del monto total del FORTAMUN ministrado al municipio o demarcación territorial al periodo que se reporta, el indicador muestra qué porcentaje se destinó al pago de derechos y aprovechamientos por concepto de agua. Los montos correspondientes a las dos variables son acumulados al periodo que se reporta.	(Monto ejercido para el pago de derechos y aprovechamientos por concepto de agua / Monto total del FORTAMUN ministrado al municipio o demarcación territorial al periodo que se reporta)*100	Componente	Semestral	Porcentaje	Estratégico	Eficacia	Ascendente	0			0			0			N/D	Validado

| | | |

2025	5	5	Querétaro Colón	33 - Aportaciones Federales para Entidades Federativas y Municipios	411 - Unidad de Diseño Presupuestario, Control y Seguimiento del Gasto	I005	FORTAMUN	2 - Desarrollo Social	2 - Vivienda y Servicios a la Comunidad	7 - Desarrollo Regional	6 - Fondo de Aportaciones para el Fortalecimiento de los Municipios y de las Demarcaciones Territoriales del Distrito Federal	200748	Índice de Dependencia Financiera	Del total de los ingresos propios registrados por el municipio o demarcación territorial de la Ciudad de México, este indicador mostrará la razón en relación con los recursos del FORTAMUN. Los ingresos propios incluyen: impuestos por predial, nóminas y otros impuestos, así como otros ingresos como derechos, productos y aprovechamientos. Este indicador busca conocer la dependencia municipal a los recursos federales ministrados a través del FORTAMUN, comparándolos con los ingresos recibidos a partir de una política recaudatoria municipal activa para fortalecer sus ingresos disponibles y expandir el gasto público para beneficio de sus habitantes. El momento contable del ingreso que se debe considerar es el del ingreso recaudado.	(Recursos ministrados del FORTAMUN al municipio o demarcación territorial/Ingresos propios registrados por el municipio o demarcación territorial de la Ciudad de México)	Propósito	Semestral	Otra	Estratégico	Eficacia	Descendente	.29464		.29464			.2036		Al cierre del ejercicio se supera la ley de ingresos estimada para el ejercicio 2025.		144.72	Validado

C.P RICARDO NIEVES GARDUÑO
DIRECTOR DE EGRESOS
RUBRICA

MUNICIPIO DE COLÓN, QUERETARO.

Ejercicio del Gasto FAFEF 2025

Entidad	Municipio	Tipo de Registro	Ciclo de Recurso	Tipo de Recurso	Descripción Ramo	Clave Ramo	Descripción Programa	Clave Programa	Programa Fondo Convenio - Específico	Dependencia Ejecutora	Rendimiento Financiero	Reintegro	Tipo de Gasto	Partida	Aprobado	Modificado	Recaudado (Ministrado)	Comprometido	Devengado	Ejercido	Pagado	Contratos	Proyectos	Pagado SHCP	Pagado EF	ESTATUS	Observaciones (Captura)
Querétaro	Colón	Programa presupuestario	2025	FEDERALES (APORTACIONES, SUBSIDIOS Y CONVENIOS)	Aportaciones Federales para Entidades Federativas y Municipios	33	FAFEF	I012	Sin Especificar	Sin Especificar		0		Total del Programa Presupuestario	3885864.08	3885864.08	3885864.08	3885864.08	3885864.08	3885864.08	3885864.08			N/A	3885864.08		
Querétaro	Colón	Partida genérica	2025	FEDERALES (APORTACIONES, SUBSIDIOS Y CONVENIOS)	Aportaciones Federales para Entidades Federativas y Municipios	33	FAFEF	I012		Municipio de Colón			2 - Gasto de Inversión	615 - Construcción de vías de comunicación	3885864.08	3885864.08	3885864.08	3885864.08	3885864.08	3885864.08	3885864.08	Sin Contratos	Sin Proyectos	N/A	N/A	Validado	

C.P. RICARDO NIEVES GARDUÑO
DIRECTOR DE EGRESOS
RUBRICA

MUNICIPIO DE COLÓN, QUERETARO.
Ejercicio del Gasto FISE 2025

Entidad	Municipio	Tipo de Registro	Ciclo de Recurso	Tipo de Recurso	Descripción Ramo	Clave Ramo	Descripción Programa	Clave Programa	Programa Fondo Convenio - Específico	Dependencia Ejecutora	Rendimiento Financiero	Reintegro	Tipo de Gasto	Partida	Aprobado	Modificado	Recaudado (Ministrado)	Comprometido	Devengado	Ejercido	Pagado	Contratos	Proyectos	Pagado SHCP	Pagado EF	ESTATUS	Observaciones (Captura)
Querétaro	Colón	Programa presupuestario	2025	FEDERALES (APORTACIONES, SUBSIDIOS Y CONVENIOS)	Aportaciones Federales para Entidades Federativas y Municipios	33	FAIS Entidades	I003	Sin Especificar	Sin Especificar		0		Total del Programa Presupuestario	13872450.43	13872450.43	13872450.43	13872450.43	13872450.43	13872450.43	13872450.43			N/A	13872450.43		
Querétaro	Colón	Partida genérica	2025	FEDERALES (APORTACIONES, SUBSIDIOS Y CONVENIOS)	Aportaciones Federales para Entidades Federativas y Municipios	33	FAIS Entidades	I003		Municipio de Colón			2 - Gasto de Inversión	614 - División de terrenos y construcción de obras de urbanización	12075655.79	12075655.79	12075655.79	12075655.79	12075655.79	12075655.79	12075655.79	Sin Contratos	Sin Proyectos	N/A	N/A	Validado	
Querétaro	Colón	Partida genérica	2025	FEDERALES (APORTACIONES, SUBSIDIOS Y CONVENIOS)	Aportaciones Federales para Entidades Federativas y Municipios	33	FAIS Entidades	I003		Municipio de Colón			2 - Gasto de Inversión	615 - Construcción de vías de comunicación	1796794.64	1796794.64	1796794.64	1796794.64	1796794.64	1796794.64	1796794.64	Sin Contratos	Sin Proyectos	N/A	N/A	Validado	

C.P. RICARDO NIEVES GARDUÑO
DIRECTOR DE EGRESOS
RUBRICA

MUNICIPIO DE COLÓN, QUERETARO.
Ejercicio del Gasto FAISMUN 2025

Entidad	Municipio	Tipo de Registro	Ciclo de Recurso	Tipo de Recurso	Descripción Ramo	Clave Ramo	Descripción Programa	Clave Programa	Programa Fondo Convenio - Especifico	Dependencia Ejecutora	Rendimiento Financiero	Reintegro	Tipo de Gasto	Partida	Aprobado	Modificado	Recaudado (Ministrado)	Comprometido	Devengado	Ejercido	Pagado	Contratos	Proyectos	Pagado SHCP	Pagado EF	ESTATUS	Observaciones (Captura)
Querétaro	Colón	Programa presupuestario	2025	FEDERALES (APORTACIONES, SUBSIDIOS Y CONVENIOS)	Aportaciones Federales para Entidades Federativas y Municipios	33	FAIS Municipal y de las Demarcaciones Territoriales del Distrito Federal	1004	Sin Especificar	Sin Especificar	92074.08	92074.08		Total del Programa Presupuestario	37757437	37675754.82	37675754.82	37675754.82	37675754.82	37675754.82	37675754.82			N/A	3767575 4.82		
Querétaro	Colón	Partida genérica	2025	FEDERALES (APORTACIONES, SUBSIDIOS Y CONVENIOS)	Aportaciones Federales para Entidades Federativas y Municipios	33	FAIS Municipal y de las Demarcaciones Territoriales del Distrito Federal	1004		Municipio de Colón			1 - Gasto corriente	341 - Servicios financieros y bancarios	0	0	0	0	0	0	0	Sin Contratos	Sin Proyectos	N/A	N/A	Validado	
Querétaro	Colón	Partida genérica	2025	FEDERALES (APORTACIONES, SUBSIDIOS Y CONVENIOS)	Aportaciones Federales para Entidades Federativas y Municipios	33	FAIS Municipal y de las Demarcaciones Territoriales del Distrito Federal	1004		Municipio de Colón			2 - Gasto de Inversión	616 - Otras construcciones de ingeniería civil u obra pesada	37757437	0	0	0	0	0	0	Sin Contratos	Sin Proyectos	N/A	N/A	Validado	Se cuenta con un reintegro de capital por un monto de: 81,682.18 del 13 de enero 2026.
Querétaro	Colón	Partida genérica	2025	FEDERALES (APORTACIONES, SUBSIDIOS Y CONVENIOS)	Aportaciones Federales para Entidades Federativas y Municipios	33	FAIS Municipal y de las Demarcaciones Territoriales del Distrito Federal	1004		Municipio de Colón			2 - Gasto de Inversión	615 - Construcción de vías de comunicación	0	25765203.71	25765203.71	25765203.71	25765203.71	25765203.71	25765203.71	Sin Contratos	Sin Proyectos	N/A	N/A	Validado	
Querétaro	Colón	Partida genérica	2025	FEDERALES (APORTACIONES, SUBSIDIOS Y CONVENIOS)	Aportaciones Federales para Entidades Federativas y Municipios	33	FAIS Municipal y de las Demarcaciones Territoriales del Distrito Federal	1004		Municipio de Colón			2 - Gasto de Inversión	614 - División de terrenos y construcción de obras de urbanización	0	7539177.52	7539177.52	7539177.52	7539177.52	7539177.52	7539177.52	Sin Contratos	Sin Proyectos	N/A	N/A	Validado	
Querétaro	Colón	Partida genérica	2025	FEDERALES (APORTACIONES, SUBSIDIOS Y CONVENIOS)	Aportaciones Federales para Entidades Federativas y Municipios	33	FAIS Municipal y de las Demarcaciones Territoriales del Distrito Federal	1004		Municipio de Colón			2 - Gasto de Inversión	613 - Construcción de obras para el abastecimiento de agua, petróleo, gas, electricidad y telecomunicaciones	0	1580246.77	1580246.77	1580246.77	1580246.77	1580246.77	1580246.77	Sin Contratos	Sin Proyectos	N/A	N/A	Validado	
Querétaro	Colón	Partida genérica	2025	FEDERALES (APORTACIONES, SUBSIDIOS Y CONVENIOS)	Aportaciones Federales para Entidades Federativas y Municipios	33	FAIS Municipal y de las Demarcaciones Territoriales del Distrito Federal	1004		Municipio de Colón			2 - Gasto de Inversión	612 - Edificación no habitacional	0	2791126.82	2791126.82	2791126.82	2791126.82	2791126.82	2791126.82	Sin Contratos	Sin Proyectos	N/A	N/A	Validado	

C.P. RICARDO NIEVES GARDUÑO
DIRECTOR DE EGRESOS
RUBRICA

MUNICIPIO DE COLÓN, QUERETARO.
Destino del Gasto FAISMUN 2025

CICLO	TRIMESTRE	FOLIO	CATEGORIA	MONTO_GLOBAL_APROBADO	FUENTES_FINANCIAMIENTO	NOMBRE	ID_ENTIDAD_RESPONSABLE	ENTIDAD_RESPONSABLE	ID_MUNICIPIO_RESPONSABLE	MUNICIPIO_RESPONSABLE	TIPO_PROGRAMA_PROYECTO	CLASIFICACION	SUBCLASIFICACION	INSTITUCION_EJECUTORA	NUMERO_PROYECTO	POBLACION_BENEFICIADA	MUJERES	HOMBRES	BENEFICIARIOS	METAS	TIPO_GEOREFERENCIA	GEOREFERENCIAS	DETALLE_PROYECTO	FECHA_INICIO	FECHA_TERMINO	RECAUDADO	COMPROMETIDO	DEVENGADO	EJERCIDO	PAGADO	AVANCE_FINANCIERO	CONTRATOS	AVANCES_FISICOS	AVANCES_FISICOS	FOTOS	CARPETA_FOTOS	ESTATUS	ESTATUS	OBSERVACIONES_CAPTURISTA	OBSERVACIONES	OBSERVACIONES_REVISION	OBSERVACIONES
2025	5	QUE250202528248	Proyecto de inversión	1650000	{ff1: {clclo_recurso:2025, ramo:33, modalidad:I, prog_pres:4, tipo_recurso:FEDERALES (APORTACIONES, SUBSIDIOS Y CONVENIOS), prog_estatal_mun:FAIS municipal, monto:1650000.0, modificado:2054240.1}}	AMPLIACIÓN DE LA RED DE DRENAJE EN VARIAS CALLES EL POTRERO GALERAS, COLÓN, QRO. - 35043	22	Querétaro	5	Colón	Proyecto de Inversión de Infraestructura Social	Agua y saneamiento	Sin identificar	Municipio de Colón	35043	5	60	40	0	{meta1: {unidad_medida:Metros lineales, meta:435.73}, meta_modificada:435.73}}	1	{geo1: {cve_municipio:5, localidad:17, direccion:Calle CIRCUITO ESTADIO 5 Ranchería GALERAS 76395 GALERAS, COLÓN, QUERETARO, TEQUISQUIAPAN, Ex vía CARRETERA, 100 SE ENCUENTRA EN LA PARTE POSTERIOR DE AEROPARK, lon:-100.1609525, lat:20.61331394}}	07-07-2025	07-10-2025	2054240.1	2054240.1	2054240.1	2054240.1	2054240.1	2054240.1	{ctto1: {tipo_obra:Obra, numero_contrato:MCQ-SOP-FAISMUN-AD-003/2025-OR016, contratista:CORRE 5. DE R.L. DE C.V., comodante:MUNICIPIO DE COLON QUERETARO, monto:2054240.1, importe_modificado:2054240.1}}	Terminado	Validado avances	Sin observaciones	Sin observaciones	Sin observaciones	Sin observaciones
2025	5	QUE250202532845	Proyecto de inversión	2850000	{ff1: {clclo_recurso:2025, ramo:33, modalidad:I, prog_pres:4, tipo_recurso:FEDERALES (APORTACIONES, SUBSIDIOS Y CONVENIOS), prog_estatal_mun:FAIS municipal, monto:2850000.0, modificado:2838117.94}}	URBANIZACION A BASE DE EMPEDRADO AHOGADO EN MORTERO EN CALLE FRENTE A LA ESCUELA PRIMARIA DE LA LOCALIDAD DE SAN ILDEFONSO, COLÓN, QRO. - 42549	22	Querétaro	5	Colón	Proyecto de Inversión de Infraestructura Social	Urbanización	Sin identificar	Municipio de Colón	42549	5	90	60	0	{meta1: {unidad_medida:Metros Cuadrados, meta:1558.76}, meta_modificada:1558.76}}	1	{geo1: {cve_municipio:5, localidad:43, direccion:Calle RIO NAZAS Ranchería SAN ILDEFONSO 76395 SAN ILDEFONSO, COLÓN, ENTRE Calle RIO COLORADO Y Calle SIN NOMBRE Calle RIO LERMA SOBRE CAMINO REAL SAN ILDEFONSO, AUN COSTADO DE PRIMARIA NIÑOS HEROES Y PREESCOLAR VICENTE SUAREZ., lon:-100.1740334, lat:20.35755854}}	03-07-2025	03-10-2025	2838117.94	2838117.94	2838117.94	2838117.94	2838117.94	2838117.94	{ctto1: {tipo_obra:Obra, numero_contrato:MCQ-SOP-FAISMUN-AD-018/2025-OR031, contratista:MIRAM ESTRADA ALEGRIA, comodante:MUNICIPIO DE COLON QUERETARO, monto:2838117.94, importe_modificado:2838117.94}}	Terminado	Validado avances	Sin observaciones	Sin observaciones	Sin observaciones	Sin observaciones
2025	5	QUE250202532836	Proyecto de inversión	3350000	{ff1: {clclo_recurso:2025, ramo:33, modalidad:I, prog_pres:4, tipo_recurso:FEDERALES (APORTACIONES, SUBSIDIOS Y CONVENIOS), prog_estatal_mun:FAIS municipal, monto:3350000.0, modificado:3410067.91}}	REHABILITACIÓN INTEGRAL DE LA CALLE CLAVEL (AGUA POTABLE, DRENAJE Y URBANIZACIÓN), DE LA LOCALIDAD DE AUICHTLÁN, COLÓN, QRO. - 19646	22	Querétaro	5	Colón	Proyecto de Inversión de Infraestructura Social	Agua y saneamiento	Sin identificar	Municipio de Colón	19646	5	138	92	0	{meta1: {unidad_medida:Metros lineales, meta:425.0}, meta_modificada:425.0}}	1	{geo1: {cve_municipio:5, localidad:2, direccion:Calle CLAVEL Pueblo AUICHTLAN 76280 AUICHTLAN, COLÓN, EN TRE Calle AMARANTO Y Calle JAZMIN, Calle NARDO LA OBRA COMIENZA AL COSTADO DEL CENTRO DRIFTBEADSE MEZCLA CONCRETO FUTBOL POR LA CALLE CLAVEL Y TERM, lon:-100.0288863, lat:20.7034061}}	13-06-2025	13-10-2025	3410067.91	3410067.91	3410067.91	3410067.91	3410067.91	3410067.91	{ctto1: {tipo_obra:Obra, numero_contrato:MCQ-SOP-FAISMUN-OP018, contratista:CORRE 5. DE R.L. DE C.V., comodante:MUNICIPIO DE COLON QUERETARO, monto:3410067.91, importe_modificado:3410067.91}}	Terminado	Validado avances	Sin observaciones	Sin observaciones	Sin observaciones	Sin observaciones
2025	5	QUE250202532833	Proyecto de inversión	1200000	{ff1: {clclo_recurso:2025, ramo:33, modalidad:I, prog_pres:4, tipo_recurso:FEDERALES (APORTACIONES, SUBSIDIOS Y CONVENIOS), prog_estatal_mun:FAIS municipal, monto:1200000.0, modificado:1187272.41}}	REHABILITACIÓN DE COLECTOR SANITARIO DE LA LOCALIDAD DE SANTA ROSA LIMA, COLÓN, QRO. - 46391	22	Querétaro	5	Colón	Proyecto de Inversión de Infraestructura Social	Agua y saneamiento	Sin identificar	Municipio de Colón	46391	5	90	60	0	{meta1: {unidad_medida:Metros lineales, meta:409.7}, meta_modificada:409.7}}	1	{geo1: {cve_municipio:5, localidad:48, direccion:Calle SIN NOMBRE Ranchería SANTA ROSA DE LIMA 76295 SANTA ROSA DE LIMA, SANTA ROSA POBLADO, COLÓN, ENTRE Calle LUIS DONALDO COLOSIO Y Calle IGNACIO ZARAGOZA Calle SIN NOMBRE CALLE A SOLVENTAR QUE DA EN FRENTE DEL COLECTOR SANITARI, lon:-99.9753283, lat:20.85422947}}	07-07-2025	07-10-2025	1187272.41	1187272.41	1187272.41	1187272.41	1187272.41	1187272.41	{ctto1: {tipo_obra:Obra, numero_contrato:MCQ-SOP-FAISMUN-AD-004/2025-OR017, contratista:GILBERTO SERVANDO OLVERA VEGA, comodante:MUNICIPIO DE COLON QUERETARO, monto:1187272.41, importe_modificado:1187272.41}}	Terminado	Validado avances	Sin observaciones	Sin observaciones	Sin observaciones	Sin observaciones

| | | |

| | | |

| | | |

MUNICIPIO DE COLÓN, QUERETARO.

INDICADORES FAISMUN 2025

Ciclo	Periodo	Trimestre	Entidad Federativa	Municipio	Ramo	Unidad	Programa Presupuestario	Nombre del Programa Presupuestario	Grupo Funcional	Función	Subfunción	Actividad Institucional	Clave del Indicador	Nombre del Indicador	Definición del Indicador	Método de Cálculo	Nivel del Indicador	Frecuencia de Medición	Unidad de Medida	Tipo	Dimensión del Indicador	Sentido	Meta programada	Justificación	Detalle	Meta Modificada	Justificación	Detalle	Realizado en el Periodo	Justificación	Detalle	Avance (%)	Flujo
2025	5	5	Querétaro	Colón	33 - Aportaciones Federales para Entidades Federativas y Municipios	411 - Unidad de Diseño Presupuestario, Control y Seguimiento del Gasto	I004	FAIS Municipal y de las Demarcaciones Territoriales del Distrito Federal	2 - Desarrollo Social	2 - Vivienda y Servicios a la Comunidad	7 - Desarrollo Regional	5 - Fondo de Aportaciones para la Infraestructura Social	199523	Porcentaje de proyectos Complementarios registrados en la MIDS	Permite conocer el número de proyectos clasificados como complementarios en el Catálogo FAIS (educación, urbanización, infraestructura productiva, saneamiento) y que han sido registrados en la MIDS para su ejecución durante el año. La clasificación de proyectos Complementarios puede ser consultada en el Catálogo FAIS 2016	(Sumatoria de proyectos complementarios registrados en la MIDS al trimestre correspondiente/Sumatoria de proyectos totales registrados en la MIDS al trimestre correspondiente)*100	Actividad	Trimestral	Porcentaje	Gestión	Eficacia	Descendente	0			42.10526	{just1:{ciclo:2025,trim:5,just:Otras causas,usuario:berthalmillana,fecha:23/06/26}}		42.10526			100	Validado
2025	5	5	Querétaro	Colón	33 - Aportaciones Federales para Entidades Federativas y Municipios	411 - Unidad de Diseño Presupuestario, Control y Seguimiento del Gasto	I004	FAIS Municipal y de las Demarcaciones Territoriales del Distrito Federal	2 - Desarrollo Social	2 - Vivienda y Servicios a la Comunidad	7 - Desarrollo Regional	5 - Fondo de Aportaciones para la Infraestructura Social	199721	Porcentaje de proyectos de contribución directa registrados en la MIDS	Permite conocer la proporción de proyectos clasificados como de contribución directa en el Catálogo FAIS (proyectos de servicios básicos, calidad y espacios de la vivienda, salud, educación y alimentación) respecto del total de proyectos que han sido registrados en la MIDS para su ejecución durante el año. La clasificación de proyectos Directos puede ser consultada en el Catalogo FAIS 2016	(Sumatoria de proyectos de contribución directa registrados en la MIDS al trimestre correspondiente/Sumatoria de proyectos totales registrados en la MIDS al trimestre correspondiente)*100	Actividad	Trimestral	Porcentaje	Gestión	Eficacia	Ascendente	0			57.89474	{just1:{ciclo:2025,trim:5,just:Otras causas,usuario:berthalmillana,fecha:23/06/26}}		57.89474			100	Validado
2025	5	5	Querétaro	Colón	33 - Aportaciones Federales para Entidades Federativas y Municipios	411 - Unidad de Diseño Presupuestario, Control y Seguimiento del Gasto	I004	FAIS Municipal y de las Demarcaciones Territoriales del Distrito Federal	2 - Desarrollo Social	2 - Vivienda y Servicios a la Comunidad	7 - Desarrollo Regional	5 - Fondo de Aportaciones para la Infraestructura Social	201490	Porcentaje de otros proyectos registrados en la MIDS	Permite conocer el número de otros proyectos (proyectos PRODIM, proyectos de Gastos Indirectos y PRoyectos Especiales) registrados en la MIDS para su ejecución durante el año. La clasificación de proyectos Complementarios puede ser consultada en el Catálogo FAIS 2016. Todo proyecto no considerado en el Catálogo como directo o complementario puede considerarse como proyecto especial	(Sumatoria de otros proyectos registrados la MIDS al trimestre correspondiente/Sumatoria de proyectos totales registrados en la MIDS al trimestre correspondiente)*100	Actividad	Trimestral	Porcentaje	Gestión	Eficacia	Descendente	0			0	{just1:{ciclo:2025,trim:5,just:Otras causas,usuario:berthalmillana,fecha:23/06/26}}		0			100	Validado

C.P. RICARDO NIEVES GARDUÑO
DIRECTOR DE EGRESOS
RUBRICA

GOBIERNO MUNICIPAL
COLÓN

MUNICIPIO DE COLÓN, QUERETARO.
INDICADORES FAISMUN 2026

Ciclo	Periodo	Trimestre	Entidad Federativa	Municipio	Ramo	Unidad	Programa Presupuestario	Nombre del Programa Presupuestario	Grupo Funcional	Función	Subfunción	Actividad Institucional	Clave del Indicador	Nombre del Indicador	Definición del Indicador	Método de Cálculo	Nivel del Indicador	Frecuencia de Medición	Unidad de Medida	Tipo	Dimensión del Indicador	Sentido	Meta programada	Detalle	Meta Modificada	Justificación	Detalle	Realizado en el Periodo	Justificación	Detalle	Avance [%]	Flujo
2026	2	2	Querétaro	Colón	33 - Aportaciones Federales para Entidades Federativas y Municipios	411 - Unidad de Diseño Presupuestario, Control y Seguimiento del Gasto	1004	FAIS Municipal y de las Demarcaciones Territoriales del Distrito Federal	2 - Desarrollo Social	2 - Vivienda y Servicios a la Comunidad	7 - Desarrollo Regional	5 - Fondo de Aportaciones para la Infraestructura Social	206538	Porcentaje de otros proyectos FAISMUN registrados en el Sistema de Información del FAIS	Permite conocer la proporción de otros proyectos financiados con recursos del FAISMUN (PRODIM y gastos indirectos) registrados en el Sistema de Información del FAIS (SIFAIS) en relación con el número estimado de proyectos FAISMUN por registrar / en el SIFAIS para su ejecución durante el ejercicio fiscal corriente. La clasificación de otros proyectos puede ser consultada en el Catálogo FAIS de los lineamientos vigentes.	(Número de otros proyectos FAISMUN registrados en el SIFAIS a nivel nacional en el trimestre t / Número estimado de proyectos FAISMUN por registrar en el SIFAIS a nivel nacional en el año t) * 100	Actividad	Trimestral	Porcentaje	Gestión	Eficacia	Descendente	0		0			0			100	Validado
2026	2	2	Querétaro	Colón	33 - Aportaciones Federales para Entidades Federativas y Municipios	411 - Unidad de Diseño Presupuestario, Control y Seguimiento del Gasto	1004	FAIS Municipal y de las Demarcaciones Territoriales del Distrito Federal	2 - Desarrollo Social	2 - Vivienda y Servicios a la Comunidad	7 - Desarrollo Regional	5 - Fondo de Aportaciones para la Infraestructura Social	206220	Porcentaje de proyectos FAISMUN de contribución directa registrados en el Sistema de Información del FAIS	Permite conocer la proporción de proyectos de contribución directa financiados con recursos del FAISMUN y registrados en el Sistema de Información del FAIS (SIFAIS) respecto del número estimado de proyectos FAISMUN por registrar en el SIFAIS para su ejecución durante el ejercicio fiscal corriente. La clasificación de proyectos directos puede ser consultada en el Catálogo FAIS de los lineamientos vigentes.	Número de proyectos FAISMUN de contribución directa registrados en el SIFAIS a nivel nacional en el trimestre t/ Número estimado de proyectos FAISMUN por registrar en el SIFAIS a nivel nacional en el año t)*100	Actividad	Trimestral	Porcentaje	Gestión	Eficacia	Ascendente	95.45455		95.45455		Otras causas	13.04762		Se realizó un cambio en la cantidad de obras planeadas ya que las obras que eran contempladas como directas, cambiaron a complementarias debido a los lineamientos del FAIS siendo estas modificadas también dentro de la plataforma del SIFAIS.	19.95	Validado
2026	2	2	Querétaro	Colón	33 - Aportaciones Federales para Entidades Federativas y Municipios	411 - Unidad de Diseño Presupuestario, Control y Seguimiento del Gasto	1004	FAIS Municipal y de las Demarcaciones Territoriales del Distrito Federal	2 - Desarrollo Social	2 - Vivienda y Servicios a la Comunidad	7 - Desarrollo Regional	5 - Fondo de Aportaciones para la Infraestructura Social	205827	Porcentaje de proyectos FAISMUN de contribución complementaria registrados en el Sistema de Información del FAIS	Permite conocer la proporción de proyectos de contribución complementaria financiados con recursos del FAISMUN y registrados en el Sistema de Información del FAIS (SIFAIS) respecto del número estimado de proyectos FAISMUN por registrar en el SIFAIS para su ejecución durante el ejercicio fiscal corriente. La clasificación de proyectos complementarios puede ser consultada en el Catálogo FAIS de los lineamientos vigentes.	(Número de proyectos FAISMUN de contribución complementaria registrados en el SIFAIS a nivel nacional en el trimestre t / Número estimado de proyectos FAISMUN por registrar en el SIFAIS a nivel nacional en el año t) * 100	Actividad	Trimestral	Porcentaje	Gestión	Eficacia	Descendente	4.54545		4.54545		Otras causas	52.38095		Se realizó un cambio en la cantidad de obras planeadas ya que las obras eran contempladas como directas, cambiaron a complementarias debido a los lineamientos del FAIS siendo estas modificadas también dentro de la plataforma del SIFAIS.	8.68	Validado

C.P. RICARDO NIEVES GARDUÑO
DIRECTOR DE EGRESOS
RUBRICA

MUNICIPIO DE COLÓN, QUERETARO.

Ejercicio del Gasto FAISMUN 2026

Entidad	Municipio	Tipo de Registro	Ciclo de Recurso	Tipo de Recurso	Descripción Ramo	Clave Ramo	Descripción Programa	Clave Programa	Programa Fondo Convenio - Específico	Dependencia Ejecutora	Rendimiento Financiero	Reintegro	Tipo de Gasto	Partida	Aprobado	Modificado	Recaudado (Ministrado)	Comprometido	Devengado	Ejercido	Pagado	Contratos	Proyectos	Pagado SHCP	Pagado EF	ESTATUS	Observaciones (Captura)
Querétaro	Colón	Programa presupuestario	2026	FEDERALES (APORTACIONES, SUBSIDIOS Y CONVENIOS)	Aportaciones Federales para Entidades Federativas y Municipios	33	FAIS Municipal y de las Demarcaciones Territoriales del Distrito Federal	I004	Sin Especificar	Sin Especificar	9602.96			Total del Programa Presupuestario	37544041	37553643.96	22536026.96	4381028.69	2190514.34	2190514.34	2190514.34			N/A	22526424		
Querétaro	Colón	Partida genérica	2026	FEDERALES (APORTACIONES, SUBSIDIOS Y CONVENIOS)	Aportaciones Federales para Entidades Federativas y Municipios	33	FAIS Municipal y de las Demarcaciones Territoriales del Distrito Federal	I004		Municipio de Colón			2 - Gasto de Inversión	612 - Edificación no habitacional	0	4900000	2389495.28	2389495.28	1194747.64	1194747.64	1194747.64	Sin Contratos	Sin Proyectos	N/A	N/A	Validado	
Querétaro	Colón	Partida genérica	2026	FEDERALES (APORTACIONES, SUBSIDIOS Y CONVENIOS)	Aportaciones Federales para Entidades Federativas y Municipios	33	FAIS Municipal y de las Demarcaciones Territoriales del Distrito Federal	I004		Municipio de Colón			2 - Gasto de Inversión	614 - División de terrenos y construcción de obras de urbanización	22980000	3094041	0	0	0	0	0	Sin Contratos	Sin Proyectos	N/A	N/A	Validado	
Querétaro	Colón	Partida genérica	2026	FEDERALES (APORTACIONES, SUBSIDIOS Y CONVENIOS)	Aportaciones Federales para Entidades Federativas y Municipios	33	FAIS Municipal y de las Demarcaciones Territoriales del Distrito Federal	I004		Municipio de Colón			2 - Gasto de Inversión	615 - Construcción de vías de comunicación	0	29550000	20136928.72	1991533.41	995766.7	995766.7	995766.7	Sin Contratos	Sin Proyectos	N/A	N/A	Validado	

| | | |

MUNICIPIO DE COLÓN, QUERETARO.
Destino del Gasto FAISMUN 2026

CICLO	TRIMESTRE	FOLIO	CATEGORIA	MONTO_GLOBAL_APROBADO	FUENTES_FINANCIAMIENTO	NOMBRE	ID_ENTIDAD_RESPONSABLE	ENTIDAD_RESPONSABLE	ID_MUNICIPIO_RESPONSABLE	MUNICIPIO_RESPONSABLE	TIPO_PROGRAMA_PROYECTO	CLASIFICACION	SUBCLASIFICACION	INSTITUCION_EJECUTORA	NUMERO_PROYECTO	POBLACION_BENEFICIADA	MUJERES	HOMBRES	BENEFICIARIOS	METAS	TIPO_GEOREFERENCIA	GEOREFERENCIAS	FECHA_INICIO	FECHA_TERMINO	RECAUDADO	COMPROMETIDO	DEVENGADO	EJERCIDO	PAGADO	AVANCE_FINANCIERO	CONTRATOS	AVANCES_FISICOS	AVANCES_FISICOS	FOTOS	CARPETA_FOTOS	ESTATUS	FLUJO	OBSERVACIONES	OBSERVACIONES_CAPTURISTA	OBSERVACIONES
DETALLE_PROYECTO	DETALLE_PROYECTO	DETALLE_PROYECTO	DETALLE_PROYECTO	DETALLE_PROYECTO	DETALLE_PROYECTO	DETALLE_PROYECTO	DETALLE_PROYECTO	DETALLE_PROYECTO	DETALLE_PROYECTO	DETALLE_PROYECTO	DETALLE_PROYECTO	DETALLE_PROYECTO	DETALLE_PROYECTO	DETALLE_PROYECTO	DETALLE_PROYECTO	DETALLE_PROYECTO	DETALLE_PROYECTO	DETALLE_PROYECTO	DETALLE_PROYECTO	DETALLE_PROYECTO	DETALLE_PROYECTO	DETALLE_PROYECTO	DETALLE_PROYECTO	DETALLE_PROYECTO	DETALLE_PROYECTO	DETALLE_PROYECTO	DETALLE_PROYECTO	DETALLE_PROYECTO	DETALLE_PROYECTO	DETALLE_PROYECTO	DETALLE_PROYECTO	DETALLE_PROYECTO	DETALLE_PROYECTO	DETALLE_PROYECTO	DETALLE_PROYECTO	DETALLE_PROYECTO	DETALLE_PROYECTO	DETALLE_PROYECTO
2026	2		Proyecto de inversión	850000	{ff1: {ciclo_recurso:2026, ramo:33, modalidad:I, prog_pres:4, tipo_recurso:FEDERALES (APORTACIONES, SUBSIDIOS Y CONVENIOS), prog_estatal_mun:FAIS municipal, monto:800000.0, modificado:800000.0}}	URBANIZACIÓN A BASE DE EMPEDRADO AHOGADO EN MORTERO EN CAMINO QUE VA A EL PUERTO DEL COYOTE SEGUNDA ETAPA, EN LA LOCALIDAD DE EL COYOTE, COLÓN, QRO. - 156923	22	Querétaro	5	Colón	Proyecto de Inversión de Infraestructura Social	Urbanización	Sin identificar	Municipio de Colón	156923	5	78	52	0	{meta1: {unidad_medida:Metros Cuadrados, meta:532.0, meta_modificada:532.0}}	1	{geo1: {cve_municipio:5, localidad:12, direccion:Calle CALLE DE ACCESO A PUERTO DEL COYOTE Ranchería EL COYOTE 76274 EL COYOTE, COLÓN, LA CALLE QUE SE INTERVENDRÁ ES LA QUE CONECTA DEL COYOTE HACIA EL PUERTO DEL COYOTE , lon:-100.13270602, lat:20.863939756}}	31-07-2026	31-12-2026	850000	0	0	0	0	Sin contratos nuevos en el trimestre	{meta1: {unidad_medida:Metros Cuadrados, avance:0.0}}	{26420966/proyecto_INICIO}	En Ejecución	Validado avances	Sin observaciones	{obs1: {observación:REVISAR Y/O MODIFICAR IMPORTE MINISTRADO, trimestre:2.0, usuario:anapopalmaju, fecha:2026-07-09}, obs2: {observación:REVISAR Y/O MODIFICAR IMPORTE MINISTRADO, trimestre:2.0, usuario:anapopalmaju, fecha:2026-07-09}, obs3: {observación:REVISAR Y/O MODIFICAR IMPORTE MINISTRADO, trimestre:2.0, usuario:anapopalmaju, fecha:2026-07-09}, obs4: {observación:REVISAR Y/O MODIFICAR IMPORTE MINISTRADO, trimestre:2.0, usuario:anapopalmaju, fecha:2026-07-09}}
2026	2		Proyecto de inversión	2450000	{ff1: {ciclo_recurso:2026, ramo:33, modalidad:I, prog_pres:4, tipo_recurso:FEDERALES (APORTACIONES, SUBSIDIOS Y CONVENIOS), prog_estatal_mun:FAIS municipal, monto:2450000.0, modificado:2450000.0}}	URBANIZACIÓN A BASE DE EMPEDRADO AHOGADO EN MORTERO EN CALLE QUE VA AL PANTEÓN SEGUNDA ETAPA, EN LA LOCALIDAD DE EL ZAMORANO, COLÓN, QRO. - 151854	22	Querétaro	5	Colón	Proyecto de Inversión de Infraestructura Social	Urbanización	Sin identificar	Municipio de Colón	151854	5	150	100	0	{meta1: {unidad_medida:Metros Cuadrados, meta:1179.8, meta_modificada:1179.8}}	1	{geo1: {cve_municipio:5, localidad:59, direccion:Calle DEL PANTEON Ranchería EL ZAMORANO 76279 EL ZAMORANO, COLÓN ENTRE Calle carretera estatal 510 Y la obra se encuentra situada en la entrada de la comunidad por la carretera estatal 510, la primera calle de lado izquierdo en la , lon:-100.13285682, lat:20.80341051}}	30-06-2026	31-12-2026	2450000	0	0	0	0	Sin contratos nuevos en el trimestre	{meta1: {unidad_medida:Metros Cuadrados, avance:0.0}}	{26420962/proyecto_INICIO}	En Ejecución	Validado avances	Sin observaciones	{obs1: {observación:REVISAR Y/O MODIFICAR IMPORTE MINISTRADO, trimestre:2.0, usuario:anapopalmaju, fecha:2026-07-09}, obs2: {observación:REVISAR Y/O MODIFICAR IMPORTE MINISTRADO, trimestre:2.0, usuario:anapopalmaju, fecha:2026-07-09}, obs3: {observación:REVISAR Y/O MODIFICAR IMPORTE MINISTRADO, trimestre:2.0, usuario:anapopalmaju, fecha:2026-07-09}, obs4: {observación:REVISAR Y/O MODIFICAR IMPORTE MINISTRADO, trimestre:2.0, usuario:anapopalmaju, fecha:2026-07-09}}
2026	2		Proyecto de inversión	200000	{ff1: {ciclo_recurso:2026, ramo:33, modalidad:I, prog_pres:4, tipo_recurso:FEDERALES (APORTACIONES, SUBSIDIOS Y CONVENIOS), prog_estatal_mun:FAIS municipal, monto:200000.0, modificado:200000.0}}	URBANIZACIÓN A BASE DE EMPEDRADO AHOGADO EN MORTERO EN CALLE DE LA SEGUNDARIA PRIMERA ETAPA, EN LA LOCALIDAD DE EL GALLO, COLÓN, QRO. - 161507	22	Querétaro	5	Colón	Proyecto de Inversión de Infraestructura Social	Urbanización	Sin identificar	Municipio de Colón	161507	5	70	50	0	{meta1: {unidad_medida:Metros Cuadrados, meta:141.0, meta_modificada:141.0}}	1	{geo1: {cve_municipio:5, localidad:18, direccion:Calle CALLE DE LOS MIRASOLES Ranchería EL GALLO 76256 EL GALLO, COLÓN ENTRE Calle LAURELES Y Calle ORENTE Calle LAS MARGARITAS LA OBRA SE REALIZARÁ EN LA CALLE LOS MIRASOLES, QUE ES DONDE SE ECUENTRA UBICADA LA SECUNDARIA MARIANO , lon:-100.04457235, lat:20.66750639}}	31-07-2026	31-12-2026	200000	1991533.41	995766.7	995766.7	995766.7	{ctto1: {tipo_obra:Obra, numero_contrato:MCQ.SOP.FAISMUN2026.AD.021/OP029, contratista:QUERETANOS URBANIZANDO MÉXICO, S.A. DE C.V., convocante:MUNICIPIO DE COLON QUERETARO, monto:1991533.41, importe_modificado:1991533.41}}	{meta1: {unidad_medida:Metros Cuadrados, avance:0.0}}	{26420971/proyecto_INICIO}	En Ejecución	Validado avances	Sin observaciones	{obs1: {observación:REVISAR Y/O MODIFICAR IMPORTE MINISTRADO, trimestre:2.0, usuario:anapopalmaju, fecha:2026-07-09}, obs2: {observación:REVISAR Y/O MODIFICAR IMPORTE MINISTRADO, trimestre:2.0, usuario:anapopalmaju, fecha:2026-07-09}, obs3: {observación:REVISAR Y/O MODIFICAR IMPORTE MINISTRADO, trimestre:2.0, usuario:anapopalmaju, fecha:2026-07-09}, obs4: {observación:REVISAR Y/O MODIFICAR IMPORTE MINISTRADO, trimestre:2.0, usuario:anapopalmaju, fecha:2026-07-09}}
2026	2		Proyecto de inversión	700000	{ff1: {ciclo_recurso:2026, ramo:33, modalidad:I, prog_pres:4, tipo_recurso:FEDERALES (APORTACIONES, SUBSIDIOS Y CONVENIOS), prog_estatal_mun:FAIS municipal, monto:700000.0, modificado:700000.0}}	URBANIZACIÓN DE CALLES A BASE DE EMPEDRADO AHOGADO EN MORTERO, EN LA LOCALIDAD DE PEÑA COLORADA, COLÓN, QRO. - 157434	22	Querétaro	5	Colón	Proyecto de Inversión de Infraestructura Social	Urbanización	Sin identificar	Municipio de Colón	157434	5	65	35	0	{meta1: {unidad_medida:Metros Cuadrados, meta:570.0, meta_modificada:570.0}}	1	{geo1: {cve_municipio:5, localidad:50, direccion:Calle SIN NOMBRE Ranchería PEÑA COLORADA 76272 PEÑA COLORADA, COLÓN ENTRE Calle CAMINO HACIA EL MEZOTE Y Calle SIN NOMBRE Calle SIN NOMBRE LA CALLE SE ENCUENTRA FRENTE AL CENTRO DE SALUD , lon:-100.15045538, lat:20.72848133}}	31-08-2026	31-12-2026	700000	0	0	0	0	Sin contratos nuevos en el trimestre	{meta1: {unidad_medida:Metros Cuadrados, avance:0.0}}	{26420973/proyecto_INICIO}	En Ejecución	Validado avances	Sin observaciones	{obs1: {observación:REVISAR Y/O MODIFICAR IMPORTE MINISTRADO, trimestre:2.0, usuario:anapopalmaju, fecha:2026-07-09}, obs2: {observación:REVISAR Y/O MODIFICAR IMPORTE MINISTRADO, trimestre:2.0, usuario:anapopalmaju, fecha:2026-07-09}, obs3: {observación:REVISAR Y/O MODIFICAR IMPORTE MINISTRADO, trimestre:2.0, usuario:anapopalmaju, fecha:2026-07-09}, obs4: {observación:REVISAR Y/O MODIFICAR IMPORTE MINISTRADO, trimestre:2.0, usuario:anapopalmaju, fecha:2026-07-09}}

| | | |

| | | |

MUNICIPIO DE COLÓN, QUERETARO.
Ejercicio del Gasto FORTAMUN 2026

Entidad	Municipio	Tipo de Registro	Ciclo de Recurso	Tipo de Recurso	Descripción Ramo	Clave Ramo	Descripción Programa	Clave Programa	Programa Fondo Convenio - Específico	Dependencia Ejecutora	Rendimiento Financiero	Reintegro	Tipo de Gasto	Partida	Aprobado	Modificado	Recaudado (Ministrado)	Comprometido	Devengado	Ejercido	Pagado	Contratos	Proyectos	Pagado SHCP	Pagado EF	ESTATUS	Observaciones (Captura)
Querétaro	Colón	Programa presupuestario	2026	FEDERALES (APORTACIONES, SUBSIDIOS Y CONVENIOS)	Aportaciones Federales para Entidades Federativas y Municipios	33	FORTAMUN	I005	Sin Especificar	Sin Especificar	28633.37			Total del Programa Presupuestario	73992853	74021486.37	37025059.37	22302192.7	18163975.55	17282028.87	17282028.87			N/A	36996426		
Querétaro	Colón	Partida genérica	2026	FEDERALES (APORTACIONES, SUBSIDIOS Y CONVENIOS)	Aportaciones Federales para Entidades Federativas y Municipios	33	FORTAMUN	I005		Municipio de Colón			2 - Gasto de Inversión	519 - Otros mobiliarios y equipos de administración	0	0	0	0	0	0	0	Sin Contratos	Sin Proyectos	N/A	N/A	Validado	
Querétaro	Colón	Partida genérica	2026	FEDERALES (APORTACIONES, SUBSIDIOS Y CONVENIOS)	Aportaciones Federales para Entidades Federativas y Municipios	33	FORTAMUN	I005		Municipio de Colón			2 - Gasto de Inversión	523 - Cámaras fotográficas y de video	350572	350572	350572	0	0	0	0	Sin Contratos	Sin Proyectos	N/A	N/A	Validado	
Querétaro	Colón	Partida genérica	2026	FEDERALES (APORTACIONES, SUBSIDIOS Y CONVENIOS)	Aportaciones Federales para Entidades Federativas y Municipios	33	FORTAMUN	I005		Municipio de Colón			1 - Gasto corriente	351 - Conservación y mantenimiento menor de inmuebles	0	7931625.37	2000000	5131625.36	1100799.36	916551.38	916551.38	Sin Contratos	Sin Proyectos	N/A	N/A	Validado	
Querétaro	Colón	Partida genérica	2026	FEDERALES (APORTACIONES, SUBSIDIOS Y CONVENIOS)	Aportaciones Federales para Entidades Federativas y Municipios	33	FORTAMUN	I005		Municipio de Colón			1 - Gasto corriente	353 - Instalación, reparación y mantenimiento de equipo de cómputo y tecnología de la información	500000	500000	500000	0	0	0	0	Sin Contratos	Sin Proyectos	N/A	N/A	Validado	
Querétaro	Colón	Partida genérica	2026	FEDERALES (APORTACIONES, SUBSIDIOS Y CONVENIOS)	Aportaciones Federales para Entidades Federativas y Municipios	33	FORTAMUN	I005		Municipio de Colón			1 - Gasto corriente	382 - Gastos de orden social y cultural	4732157.8	0	0	0	0	0	0	Sin Contratos	Sin Proyectos	N/A	N/A	Validado	
Querétaro	Colón	Partida genérica	2026	FEDERALES (APORTACIONES, SUBSIDIOS Y CONVENIOS)	Aportaciones Federales para Entidades Federativas y Municipios	33	FORTAMUN	I005		Municipio de Colón			1 - Gasto corriente	385 - Gastos de representación	50000	0	0	0	0	0	0	Sin Contratos	Sin Proyectos	N/A	N/A	Validado	
Querétaro	Colón	Partida genérica	2026	FEDERALES (APORTACIONES, SUBSIDIOS Y CONVENIOS)	Aportaciones Federales para Entidades Federativas y Municipios	33	FORTAMUN	I005		Municipio de Colón			1 - Gasto corriente	394 - Sentencias y resoluciones por autoridad competente	3000000	0	0	0	0	0	0	Sin Contratos	Sin Proyectos	N/A	N/A	Validado	
Querétaro	Colón	Partida genérica	2026	FEDERALES (APORTACIONES, SUBSIDIOS Y CONVENIOS)	Aportaciones Federales para Entidades Federativas y Municipios	33	FORTAMUN	I005		Municipio de Colón			1 - Gasto corriente	327 - Arrendamiento de activos intangibles	0	0	0	0	0	0	0	Sin Contratos	Sin Proyectos	N/A	N/A	Validado	
Querétaro	Colón	Partida genérica	2026	FEDERALES (APORTACIONES, SUBSIDIOS Y CONVENIOS)	Aportaciones Federales para Entidades Federativas y Municipios	33	FORTAMUN	I005		Municipio de Colón			1 - Gasto corriente	333 - Servicios de consultoría administrativa, procesos, técnica y en tecnologías de la información	0	139200	139200	139200	139200	139200	139200	Sin Contratos	Sin Proyectos	N/A	N/A	Validado	
Querétaro	Colón	Partida genérica	2026	FEDERALES (APORTACIONES, SUBSIDIOS Y CONVENIOS)	Aportaciones Federales para Entidades Federativas y Municipios	33	FORTAMUN	I005		Municipio de Colón			1 - Gasto corriente	334 - Servicios de capacitación	0	0	0	0	0	0	0	Sin Contratos	Sin Proyectos	N/A	N/A	Validado	
Querétaro	Colón	Partida genérica	2026	FEDERALES (APORTACIONES, SUBSIDIOS Y CONVENIOS)	Aportaciones Federales para Entidades Federativas y Municipios	33	FORTAMUN	I005		Municipio de Colón			1 - Gasto corriente	337 - Servicios de protección y seguridad	0	7832	7832	7832	7832	7832	7832	Sin Contratos	Sin Proyectos	N/A	N/A	Validado	
Querétaro	Colón	Partida genérica	2026	FEDERALES (APORTACIONES, SUBSIDIOS Y CONVENIOS)	Aportaciones Federales para Entidades Federativas y Municipios	33	FORTAMUN	I005		Municipio de Colón			1 - Gasto corriente	338 - Servicios de vigilancia	0	168896	168896	168896	168896	168896	168896	Sin Contratos	Sin Proyectos	N/A	N/A	Validado	

| | | |

| | | |

MUNICIPIO DE COLÓN, QUERETARO.
Destino del Gasto FORTAMUN 2026

CICLO	TRIMESTRE	FOLIO	CATEGORIA	MONTO_GLOBAL_APROBADO	FUENTES_FINANCIAMIENTO	NOMBRE	ID_ENTIDAD_RESPONSABLE	ENTIDAD_RESPONSABLE	ID_MUNICIPIO_RESPONSABLE	MUNICIPIO_RESPONSABLE	TIPO_PROGRAMA_PROYECTO	CLASIFICACION	SUBCLASIFICACION	INSTITUCION_EJECUTORA	NUMERO_PROYECTO	POBLACION_BENEFICIADA	MUJERES	HOMBRES	BENEFICIARIOS	METAS	TIPO_GEOREFERENCIA	GEOREFERENCIAS	FECHA_INICIO	FECHA_TERMINO	RECAUDADO	COMPROMETIDO	DEVENGADO	EJERCIDO	PAGADO	CONTRATOS	AVANCES_FISICOS	CARPETA_FOTOS	ESTATUS	FLUJO	OBSERVACIONES_CAPTURISTA	OBSERVACIONES_REVISION	OBSERVACIONES
2026	2	QUE260102624208	Adquisición	2500000	{ff1: {ciclo_recurso:2026, ramo:33, modalidad:I, prog_pres:5, tipo_recurso:FEDERALES (APORTACIONES, SUBSIDIOS Y CONVENIOS), monto:2500000.0, modificado:2500000.0}}	ADQUISICIÓN EQUIPO DE TELECOMUNICACIONES	22	Querétaro	5	Colón	Programa de Inversión de Adquisiciones	Seguridad	Sin identificar	Municipio de Colón	ADQUISICIÓN SPC05-FORTAMUN 20%-5	N	0	0	66	{meta1: {unidad_medida:Piezas, meta:5.0, meta_modificada:5.0}}	1	{geo1: {cve_municipio:5, localidad:228, direccion:Carretera Estatal 110, km 9, Fraccionamiento Los Naranjos, 76286 Qro., lon:-100.04761097, lat:20.7656079}}	30-04-2026	31-10-2026	500000	0	0	0	0	0	Sin contratos nuevos en el trimestre	{meta1: {unidad_medida:Piezas, avance:0.0}}	AVANCE_FINANCIERO	En Ejecución	Validado avances	Sin observaciones	Sin observaciones
2026	2	QUE260102624188	Adquisición	1694000	{ff1: {ciclo_recurso:2026, ramo:33, modalidad:I, prog_pres:5, tipo_recurso:FEDERALES (APORTACIONES, SUBSIDIOS Y CONVENIOS), monto:1694000.0, modificado:1694000.0}}	ADQUISICION EQUIPAMIENTO-TECNOLOGIAS DE LA INFORMACION	22	Querétaro	5	Colón	Programa de Inversión de Adquisiciones	Seguridad	Sin identificar	Municipio de Colón	ADQUISICION SPC05-FORTAMUN 20%-2	N	0	0	66	{meta1: {unidad_medida:Piezas, meta:10.0, meta_modificada:10.0}}	1	{geo1: {cve_municipio:5, localidad:228, direccion:Carretera Estatal 110, km 9, Fraccionamiento Los Naranjos, 76286 Qro., lon:-100.04761097, lat:20.7656079}}	30-04-2026	30-09-2026	500000	0	0	0	0	0	Sin contratos nuevos en el trimestre	{meta1: {unidad_medida:Piezas, avance:0.0}}	AVANCE_FINANCIERO	En Ejecución	Validado avances	Sin observaciones	Sin observaciones
2026	2	QUE260102624196	Adquisición	350572	{ff1: {ciclo_recurso:2026, ramo:33, modalidad:I, prog_pres:5, tipo_recurso:FEDERALES (APORTACIONES, SUBSIDIOS Y CONVENIOS), monto:350572.0, modificado:350572.0}}	ADQUISICIÓN EQUIPAMIENTO-AUDIO/VISUAL	22	Querétaro	5	Colón	Programa de Inversión de Adquisiciones	Seguridad	Sin identificar	Municipio de Colón	ADQUISICION SPC05-FORTAMUN 20%-3	N	0	0	66	{meta1: {unidad_medida:Piezas, meta:5.0, meta_modificada:5.0}}	1	{geo1: {cve_municipio:5, localidad:228, direccion:Carretera Estatal 110, km 9, Fraccionamiento Los Naranjos, 76286 Qro., lon:-100.04761097, lat:20.7656079}}	30-04-2026	30-09-2026	350572	0	0	0	0	0	Sin contratos nuevos en el trimestre	{meta1: {unidad_medida:Piezas, avance:0.0}}	AVANCE_FINANCIERO	En Ejecución	Validado avances	Sin observaciones	Sin observaciones

| | | |

MUNICIPIO DE COLON QUERETARO
INDICADORES FORTAMUN 2026

Ciclo	Periodo	Trimestre	Entidad Federativa	Municipio	Ramo	Unidad	Programa Presupuestario	Nombre del Programa Presupuestario	Grupo Funcional	Función	Subfunción	Actividad Institucional	Clave del Indicador	Nombre del Indicador	Definición del Indicador	Método de Cálculo	Nivel del Indicador	Frecuencia de Medición	Unidad de Medida	Tipo	Dimensión del Indicador	Sentido	Meta programada	Justificación	Detalle	Meta Modificada	Justificación	Detalle	Realizado en el Periodo	Justificación	Detalle	Avance (%)	Flujo
2026	2	2	Querétaro	Colón	33 - Aportaciones Federales para Entidades Federativas y Municipios	411 - Unidad de Diseño Presupuestario, Control y Seguimiento del Gasto	I005	FORTAMUN	2 - Desarrollo Social	2 - Vivienda y Servicios a la Comunidad	7 - Desarrollo Regional	6 - Fondo de Aportaciones para el Fortalecimiento de los Municipios y de las Demarcaciones Territoriales del Distrito Federal	205320	Porcentaje de recursos destinados al pago de derechos y aprovechamientos por concepto de agua	Del monto total del FORTAMUN ministrado al municipio o demarcación territorial al periodo que se reporta, el indicador muestra qué porcentaje se destinó al pago de derechos y aprovechamientos por concepto de agua. Los montos correspondientes a las dos variables son acumulados al periodo que se reporta. Nota: el monto total de recursos se ministra de manera calendarizada durante el ejercicio fiscal al municipio o demarcación territorial.	(Monto ejercido para el pago de derechos y aprovechamientos por concepto de agua / Monto total del FORTAMUN ministrado al municipio o demarcación territorial)*100	Componente	Semestral	Porcentaje	Estratégico	Eficacia	Ascendente	0			0			0			N/D	Validado
2026	2	2	Querétaro	Colón	33 - Aportaciones Federales para Entidades Federativas y Municipios	411 - Unidad de Diseño Presupuestario, Control y Seguimiento del Gasto	I005	FORTAMUN	2 - Desarrollo Social	2 - Vivienda y Servicios a la Comunidad	7 - Desarrollo Regional	6 - Fondo de Aportaciones para el Fortalecimiento de los Municipios y de las Demarcaciones Territoriales del Distrito Federal	205738	Porcentaje de recursos destinados al cumplimiento de obligaciones financieras	Del monto total del FORTAMUN ministrado al municipio o demarcación territorial al periodo que se reporta, el indicador muestra qué porcentaje se destinó al cumplimiento de obligaciones financieras del municipio. El Gasto Ejercido en Obligaciones Financieras incluye servicio de la deuda (amortización más intereses) y gasto devengado no pagado, corriente o de capital, y servicios personales de áreas prioritarias en los sectores de educación, salud y seguridad pública: maestros, médicos, paramédicos, enfermeras y policías (se refiere a los sueldos pagados). Los montos correspondientes a las dos variables son acumulados al periodo que se reporta. Nota: el monto total de recursos se ministra de manera calendarizada durante el ejercicio fiscal al municipio o demarcación territorial.	(Monto ejercido para el cumplimiento de obligaciones financieras / Monto total del FORTAMUN ministrado al municipio o demarcación territorial)*100	Componente	Semestral	Porcentaje	Estratégico	Eficacia	Ascendente	1.87205		DIFERENCIA DEBIDO A REDONDEO DE DECIMALES A LA BAJA	1.87205		DIFERENCIA DEBIDO A REDONDEO DE DECIMALES A LA BAJA	0	Otras causas	SIN DEUDA PAGADA	0	Validado
2026	2	2	Querétaro	Colón	33 - Aportaciones Federales para Entidades Federativas y Municipios	411 - Unidad de Diseño Presupuestario, Control y Seguimiento del Gasto	I005	FORTAMUN	2 - Desarrollo Social	2 - Vivienda y Servicios a la Comunidad	7 - Desarrollo Regional	6 - Fondo de Aportaciones para el Fortalecimiento de los Municipios y de las Demarcaciones Territoriales del Distrito Federal	206109	Porcentaje de recursos destinados a la modernización de los sistemas de recaudación local	Del monto total del FORTAMUN ministrado al municipio o demarcación territorial al periodo que se reporta, el indicador muestra qué porcentaje se destinó a la modernización de los sistemas de recaudación local del municipio o demarcación territorial. Los montos correspondientes a las dos variables son acumulados al periodo que se reporta. Nota: el monto total de recursos se ministra de manera calendarizada durante el ejercicio fiscal al municipio o demarcación territorial.	(Monto ejercido para a la modernización de los sistemas de recaudación local / Monto total del FORTAMUN ministrado al municipio o demarcación territorial)* 100	Componente	Semestral	Porcentaje	Estratégico	Eficacia	Ascendente	0			0			.37625	Otras causas	Se desconocía que el sistema de recaudación tenía actualizaciones por realizar.	N/D	Validado
2026	2	2	Querétaro	Colón	33 - Aportaciones Federales para Entidades Federativas y Municipios	411 - Unidad de Diseño Presupuestario, Control y Seguimiento del Gasto	I005	FORTAMUN	2 - Desarrollo Social	2 - Vivienda y Servicios a la Comunidad	7 - Desarrollo Regional	6 - Fondo de Aportaciones para el Fortalecimiento de los Municipios y de las Demarcaciones Territoriales del Distrito Federal	206526	Porcentaje de recursos destinados al pago de descargas de aguas residuales	Del monto total del FORTAMUN ministrado al municipio o demarcación territorial al periodo que se reporta, el indicador muestra qué porcentaje se destinó al pago de descargas de aguas residuales. Los montos correspondientes a las dos variables son acumulados al periodo que se reporta. Nota: el monto total de recursos se ministra de manera calendarizada durante el ejercicio fiscal al municipio o demarcación territorial.	(Monto ejercido para el pago de descargas de aguas residuales / Monto total del FORTAMUN ministrado al municipio o demarcación territorial)* 100	Componente	Semestral	Porcentaje	Estratégico	Eficacia	Ascendente	0			0			0			N/D	Validado

| | | |

GOBIERNO MUNICIPAL
JALPAN DE SERRA

REPORTE DEFINITIVO 2025 EJERCICIO DEL GASTO FAISMUN

Entidad	Municipio	Tipo de Registro	Ciclo de Recurso	Tipo de Recurso	Descripción Ramo	Clave Ramo	Descripción Programa	Clave Programa	Programa Fondo Convenio - Específico	Dependencia Ejecutora	Rendimiento Financiero	Reintegro	Tipo de Gasto	Partida	Aprobado	Modificado	Recaudado (Ministrado)	Comprometido	Devengado	Ejercido	Pagado	Contratos	Proyectos	Pagado SHCP	Pagado EF	ESTATUS	Observaciones (Captura)
Querétaro	Jalpan de Serra	Programa presupuestario	2025	FEDERALES (APORTACIONES, SUBSIDIOS Y CONVENIOS)	Aportaciones Federales para Entidades Federativas y Municipios	33	FAIS Municipal y de las Demarcaciones Territoriales del Distrito Federal	I004	Sin Especificar	Sin Especificar	7778.33	7778.33		Total del Programa Presupuestario	40147329	40131741.43	40131741.43	40131741.43	40131741.43	40131741.43	40131741.43			N/A	40131741.43		
Querétaro	Jalpan de Serra	Partida genérica	2025	FEDERALES (APORTACIONES, SUBSIDIOS Y CONVENIOS)	Aportaciones Federales para Entidades Federativas y Municipios	33	FAIS Municipal y de las Demarcaciones Territoriales del Distrito Federal	I004	FAIS Municipal y de las Demarcaciones Territoriales del Distrito Federal	Dirección de Desarrollo Urbano y Obras Públicas			1 - Gasto corriente	398 - Impuesto sobre nóminas y otros que se deriven de una relación laboral	25315.04	0	0	0	0	0	0	Sin Contratos	Sin Proyectos	N/A	N/A	Validado	
Querétaro	Jalpan de Serra	Partida genérica	2025	FEDERALES (APORTACIONES, SUBSIDIOS Y CONVENIOS)	Aportaciones Federales para Entidades Federativas y Municipios	33	FAIS Municipal y de las Demarcaciones Territoriales del Distrito Federal	I004	FAIS Municipal y de las Demarcaciones Territoriales del Distrito Federal	Dirección de Desarrollo Urbano y Obras Públicas			2 - Gasto de Inversión	612 - Edificación no habitacional	3000000	1649715.75	1649715.75	1649715.75	1649715.75	1649715.75	1649715.75	Sin Contratos	Sin Proyectos	N/A	N/A	Validado	
Querétaro	Jalpan de Serra	Partida genérica	2025	FEDERALES (APORTACIONES, SUBSIDIOS Y CONVENIOS)	Aportaciones Federales para Entidades Federativas y Municipios	33	FAIS Municipal y de las Demarcaciones Territoriales del Distrito Federal	I004	FAIS Municipal y de las Demarcaciones Territoriales del Distrito Federal	Dirección de Desarrollo Urbano y Obras Públicas			2 - Gasto de Inversión	613 - Construcción de obras para el abastecimiento de agua, petróleo, gas, electricidad y telecomunicaciones	8350000	9270343.28	9270343.28	9270343.28	9270343.28	9270343.28	9270343.28	Sin Contratos	Sin Proyectos	N/A	N/A	Validado	
Querétaro	Jalpan de Serra	Partida genérica	2025	FEDERALES (APORTACIONES, SUBSIDIOS Y CONVENIOS)	Aportaciones Federales para Entidades Federativas y Municipios	33	FAIS Municipal y de las Demarcaciones Territoriales del Distrito Federal	I004	FAIS Municipal y de las Demarcaciones Territoriales del Distrito Federal	Dirección de Desarrollo Urbano y Obras Públicas			2 - Gasto de Inversión	614 - División de terrenos y construcción de obras de urbanización	20062629	22284964.1	22284964.1	22284964.1	22284964.1	22284964.1	22284964.1	Sin Contratos	Sin Proyectos	N/A	N/A	Validado	

Querétaro	Jalpan de Serra	Partida genérica	2025	FEDERALES (APORTACIONES, SUBSIDIOS Y CONVENIOS)	Aportaciones Federales para Entidades Federativas y Municipios	33	FAIS Municipal y de las Demarcaciones Territoriales del Distrito Federal	I004	FAIS Municipal y de las Demarcaciones Territoriales del Distrito Federal	Dirección de Desarrollo Urbano y Obras Públicas	2 - Gasto de Inversión	615 - Construcción de vías de comunicación	5100000	6526936.72	6526936.72	6526936.72	6526936.72	6526936.72	6526936.72	Sin Contratos	Sin Proyectos	N/A	N/A	Validado
Querétaro	Jalpan de Serra	Partida genérica	2025	FEDERALES (APORTACIONES, SUBSIDIOS Y CONVENIOS)	Aportaciones Federales para Entidades Federativas y Municipios	33	FAIS Municipal y de las Demarcaciones Territoriales del Distrito Federal	I004	FAIS Municipal y de las Demarcaciones Territoriales del Distrito Federal	Dirección de Desarrollo Urbano y Obras Públicas	2 - Gasto de Inversión	616 - Otras construcciones de ingeniería civil u obra pesada	400000	399781.58	399781.58	399781.58	399781.58	399781.58	399781.58	Sin Contratos	Sin Proyectos	N/A	N/A	Validado
Querétaro	Jalpan de Serra	Partida genérica	2025	FEDERALES (APORTACIONES, SUBSIDIOS Y CONVENIOS)	Aportaciones Federales para Entidades Federativas y Municipios	33	FAIS Municipal y de las Demarcaciones Territoriales del Distrito Federal	I004	FAIS Municipal y de las Demarcaciones Territoriales del Distrito Federal	Dirección de Desarrollo Urbano y Obras Públicas	1 - Gasto corriente	122 - Sueldos base al personal eventual	843834.78	0	0	0	0	0	0	Sin Contratos	Sin Proyectos	N/A	N/A	Validado
Querétaro	Jalpan de Serra	Partida genérica	2025	FEDERALES (APORTACIONES, SUBSIDIOS Y CONVENIOS)	Aportaciones Federales para Entidades Federativas y Municipios	33	FAIS Municipal y de las Demarcaciones Territoriales del Distrito Federal	I004	FAIS Municipal y de las Demarcaciones Territoriales del Distrito Federal	Dirección de Desarrollo Urbano y Obras Públicas	1 - Gasto corriente	159 - Otras prestaciones sociales y económicas	101260.18	0	0	0	0	0	0	Sin Contratos	Sin Proyectos	N/A	N/A	Validado
Querétaro	Jalpan de Serra	Partida genérica	2025	FEDERALES (APORTACIONES, SUBSIDIOS Y CONVENIOS)	Aportaciones Federales para Entidades Federativas y Municipios	33	FAIS Municipal y de las Demarcaciones Territoriales del Distrito Federal	I004	FAIS Municipal y de las Demarcaciones Territoriales del Distrito Federal	Dirección de Desarrollo Urbano y Obras Públicas	1 - Gasto corriente	249 - Otros materiales y artículos de construcción y reparación	2264290	0	0	0	0	0	0	Sin Contratos	Sin Proyectos	N/A	N/A	Validado

C.P MIGUEL ANGEL GARCIA SOSA
DIRECTOR DE FINANZAS PUBLICAS
RUBRICA

REPORTE DEFINITIVO 2025 DESTINO DEL GASTO FAISMUN

DETALLE_PROYECTO	DETALLE_PROYECTO	DETALLE_PROYECTO	DETALLE_PROYECTO	DETALLE_PROYECTO	DETALLE_PROYECTO	DETALLE_PROYECTO	DETALLE_PROYECTO	DETALLE_PROYECTO	DETALLE_PROYECTO	DETALLE_PROYECTO	DETALLE_PROYECTO	DETALLE_PROYECTO	DETALLE_PROYECTO	DETALLE_PROYECTO	DETALLE_PROYECTO	DETALLE_PROYECTO	DETALLE_PROYECTO	DETALLE_PROYECTO	DETALLE_PROYECTO	DETALLE_PROYECTO	DETALLE_PROYECTO	DETALLE_PROYECTO	DETALLE_PROYECTO	DETALLE_PROYECTO	DETALLE_PROYECTO	DETALLE_PROYECTO	DETALLE_PROYECTO	DETALLE_PROYECTO	DETALLE_PROYECTO	DETALLE_PROYECTO	DETALLE_PROYECTO	DETALLE_PROYECTO	DETALLE_PROYECTO	DETALLE_PROYECTO	DETALLE_PROYECTO	DETALLE_PROYECTO	DETALLE_PROYECTO
CICLO	TRIMESTRE	FOLIO	CATEGORIA	MONTO_GLOBAL_APROBADO	FUENTES_FINANCIAMIENTO	NOMBRE	ID_ENTIDAD_RESPONSABLE	ENTIDAD_RESPONSABLE	ID_MUNICIPIO_RESPONSABLE	MUNICIPIO_RESPONSABLE	TIPO_PROGRAMA_PROYECTO	CLASIFICACION	SUBCLASIFICACION	INSTITUCION_EJECUTORA	NUMERO_PROYECTO	POBLACION_BENEFICIADA	MUJERES	HOMBRES	BENEFICIARIOS	METAS	TIPO_GEOREFERENCIA	GEOREFERENCIAS	FECHA_INICIO	FECHA_TERMINO	RECAUDADO	COMPROMETIDO	DEVENGADO	EJERCIDO	PAGADO	CONTRATOS	AVANCES_FISICOS	FOTOS	ESTATUS	FLUJO	OBSERVACIONES	OBSERVACIONES_REVISION
2025	5	QUE251002593324	Proyecto de inversión	200000	{ff1: {ciclo_recurso:2025, ramo:33, modalidad:I, prog_pres:4, tipo_recurso:FEDERALES (APORTACIONES, SUBSIDIOS Y CONVENIOS), prog_estatal_mun:FAIS municipal, monto:200000.0, , modificado:199949 2.58}}	REHABILITACIÓN DE LA RED DE DRENAJE SANITARIO Y PAVIMENTACIÓN EN LA COLONIA SOLIDARIDAD, JALPAN DE SERRA, QRO. - 105300	22	Querétaro	9	Jálpan de Serra	Proyecto de Inversión de Infraestructura Social	Agua y saneamiento	Sin identificar	Municipio de Jálpan de Serra	105300	S	105	95	0	{meta1: {unidad_medida:Metros lineales, meta:107.25, meta_modificada:107.25}}	1	{geo1: {cve_municipio:9, localidad:1, direccion:Calle 5 DE FEBRERO Colonia SOLIDARIDAD 76345 JALPAN DE SERRA, JALPAN DE SERRA ENTRE Calle MICHOACAN Y Calle 10 DE MAYO Calle 20 DE NOVIEMBRE A 115 MAL ESTE DE LA CANCHA DE FUTBOL DEL COBAQ PLANTEL NO. 4 DE JALPAN DE SERRA Y A 188, lon:-99.4810543 1, lat:21.2293044 13}}	06-10-2025	06-03-2026	1999492.58	1999492.58	1999492.58	1999492.58	1999492.58	{cto1: {tipo_obra:Obra, numero_contrato:MS-DOP-FAISMUN-AD-28-2025, contratista:ISIDRO MAR RUBIO, convocante:MUNICIPIO DE JALPAN DE SERRA, monto:1999492.58, importe_modificado:1999492.58}}	{meta1: {unidad_medida:Metros lineales, avance:107.25}}	{25833324|proyecto_INICIO, 25833324|proyecto_PROCESO, 25833324|proyecto_FIN}	Terminado	Validado avances	Sin observaciones	Sin observaciones
2025	5	QUE251002593336	Proyecto de inversión	700000	{ff1: {ciclo_recurso:2025, ramo:33, modalidad:I, prog_pres:4, tipo_recurso:FEDERALES (APORTACIONES, SUBSIDIOS Y CONVENIOS), prog_estatal_mun:FAIS municipal, monto:700000.0, modificado:699967.95}}	AMPLIACIÓN DE RED DE AGUA ENTUBADA EN LA LOCALIDAD DE LOMA ALTA DE PITZQUINTLA - 2604	22	Querétaro	9	Jálpan de Serra	Proyecto de Inversión de Infraestructura Social	Agua y saneamiento	Sin identificar	Dirección de Desarrollo Urbano y Obras Públicas	2604	S	60	40	0	{meta1: {unidad_medida:Metros lineales, meta:385.0, meta_modificada:385.0}}	1	{geo1: {cve_municipio:9, localidad:237, direccion:Carretera libre pavimentada estatal Puerto de Arimas - Piedras Anchas 8 30 76346 LOMA ALTA DE PITZQUINTLA, JALPAN DE SERRA La obra inicia en depósito de captación en Loma Alta de pizquintla hacia tanque de almacenamiento y distr, lon:-99.5298773, lat:21.1687531 4}}	29-09-2025	31-10-2025	699967.95	699967.95	699967.95	699967.95	699967.95	{cto1: {tipo_obra:Obra, numero_contrato:MS-DOP-FAISMUN-AD-32-2025, contratista:MANUEL MARTINEZ GUZMAN, convocante:MUNICIPIO DE JALPAN DE SERRA, monto:699967.95, importe_modificado:699967.95}}	{meta1: {unidad_medida:Metros lineales, avance:385.0}}	{25833336|proyecto_INICIO, 25833336|proyecto_PROCESO, 25833336|proyecto_FIN}	Terminado	Validado avances	Sin observaciones	Sin observaciones
2025	5	QUE251002593327	Proyecto de inversión	484655.19	{ff1: {ciclo_recurso:2025, ramo:33, modalidad:I, prog_pres:4, tipo_recurso:FEDERALES (APORTACIONES, SUBSIDIOS Y CONVENIOS), prog_estatal_mun:FAIS municipal, monto:484655.19 , modificado:484554.04}}	AMPLIACIÓN DE RED DE AGUA ENTUBADA EN ARROYO DE LAS CAÑAS, JALPAN DE SERRA, QRO - 2578	22	Querétaro	9	Jálpan de Serra	Proyecto de Inversión de Infraestructura Social	Agua y saneamiento	Sin identificar	Dirección de Desarrollo Urbano y Obras Públicas	2578	S	70	45	0	{meta1: {unidad_medida:Metros lineales, meta:502.0, meta_modificada:502.0}}	1	{geo1: {cve_municipio:9, localidad:1, direccion:Camino / Terracería JALPAN DE SERRA, QRO. - RIO VERDE S.L.P 2475 76345 JALPAN DE SERRA, JALPAN DE SERRA Inicia en canal de riego en calle de la gasera, concluye frente a la tapicería correa, lon:-99.4803238 7, lat:21.2342114 9}}	08-09-2025	13-10-2025	484554.04	484554.04	484554.04	484554.04	484554.04	{cto1: {tipo_obra:Obra, numero_contrato:MS-DOP-FAISMUN-AD-31-2025, contratista:SAUL MATA RAMIREZ, convocante:MUNICIPIO DE JALPAN DE SERRA, monto:484554.04, importe_modificado:484554.04}}	{meta1: {unidad_medida:Metros lineales, avance:502.0}}	{25833327|proyecto_INICIO, 25833327|proyecto_PROCESO, 25833327|proyecto_FIN}	Terminado	Validado avances	Sin observaciones	Sin observaciones

{rtl: {cdn_recurso:20 23,arno:33, motdidat:1, proj_pres:4, tpp_ecursoFEDERALES:APORTACIONES SSBSIDOS Y CONVENIOS, proj_estad:municipal, FASmunicipal, monto:5000000 ,modificado:1489762.14}}
REHABILITACIÓN DE LINEA DE RED DE CONDUCCIÓN DE AGUA POTABLE ENTRADA A LA COLONIAD DE LA AGUA PITZQUINTLA -2380
2025 5 QUE230305283133 Proyecto de inversión 5000000 2,489898.98 APORTACIONES SSBSIDOS Y CONVENIOS, 2.2 Queretaro 9 Jalpan de Serra Proyecto de Inversión de Infraestructura saneamiento Agua y Saneamiento Sin Identificar Dirección de Desarrollo Urbano y Obras Públicas 2380 S 257 189 0 {rnest: {unidad_medida:Metros lineales, meta:1860.0, meta_modificada:2630.0}} 1 {geo1: {cve_municipio:9, localidad:43, direccion:Carretera linea paralela a la estatal Puente de Arvizo - Peñuela- Arvizo 3.1 33 7034 LAGUNA DE PITZQUINTLA, JALPAN DE SERRA La línea inicia en el tapón de la tubería de 6 pulgadas y termina 1830 metros sobre la carretera, con - 99.5153094 5, lat:21.9409079}}
{cdn1: {tipo_obra:Obra, numero_contrato:LIAS/OP-FASMUNI-ID 30-2025, contratista:MAVIDEL MARTINEZ, unidad_medida:Metros lineales, avance:1860.0, {rnest: {unidad_medida:Metros lineales, avance:2630.0}}, {253032:Ayuntamiento, proyecto_INICIO, italletres:GLORIA CONCRETAMIENTO, 253032:Proyecto_PROCESO, JALPAN DE SERRA, proyecto_FIN} 20-10-2025 21-09-2025 1,489762.14 1,489762.14 1,489762.14 1,489762.14 1,489762.14 1,489762.14 1,489762.14 Terminado Validado avances Sin observaciones Sin observaciones Sin observaciones

{rtl: {cdn_recurso:20 23,arno:33, motdidat:1, proj_pres:4, tpp_ecursoFEDERALES:APORTACIONES SSBSIDOS Y CONVENIOS, proj_estad:municipal, FASmunicipal, monto:2489898.98 ,modificado:2489898.98}}
REHABILITACIÓN DE LA RED DE DREHAUE SANITARIO EN ARROYO DE LOS AGUACATES PARA BENEFICIAR A LAS COLONIAS DEPURERTO DE SAN NICOLAS EL MEZCAL, VISTA HERMOSA SOLORIDA Y ALCANTARILLAS JALPAN
2025 5 QUE230305283135 Proyecto de inversión 5000000 2,489898.98 APORTACIONES SSBSIDOS Y CONVENIOS, 2.2 Queretaro 9 Jalpan de Serra Proyecto de Inversión de Infraestructura saneamiento Agua y Saneamiento Sin Identificar Dirección de Desarrollo Urbano y Obras Públicas 2382 S 1220 781 0 {rnest: {unidad_medida:Metros lineales, meta:3940.0, meta_modificada:3940.0}} 1 {geo1: {cve_municipio:9, localidad:1, direccion:Ninguno ARROYO DE LOS AGUACATES JALPAN DE SERRA, JALPAN DE SERRA ENTRE Calle ALCANTARILLAS Y Calle RIVERA DEL RIO LA OBRA SE EINCLIERTRA SOBRE UN ARROYO DE ESCURRIMIENTO NATURAL DE AGUA QUE CRUZA DE LA COLONIA VISTA HERMOSA A LA RIVERA lon:-99.4 9489314 lat:21.2 2 3 6 9 1 9}}
{cdn1: {tipo_obra:Obra, numero_contrato:LIAS/OP-FASMUNI-ID 34-2025, contratista:GRUPO LIMATA RAMIREZ, unidad_medida:Metros lineales, avance:3940.0, {rnest: {unidad_medida:Metros lineales, avance:3940.0}}, {253031:Ayuntamiento, proyecto_INICIO, italletres:GRUPO LIMATA RAMIREZ, 253031:Proyecto_PROCESO, JALPAN DE SERRA, proyecto_FIN} 11-12-2025 2,489595.42 2,489595.42 2,489595.42 2,489595.42 2,489595.42 2,489595.42 2,489595.42 Terminado Validado avances Sin observaciones Sin observaciones Sin observaciones

| | | |

| | | |

| | | |

(ftt: {cdo_ejercicio:2025, ctrm:23, modificado:1, proj_pres:4, tipo_ecursoFEDERALES:(APORTACIONES SUBSIDIOS Y CONVENIOS), proj_estad_nuevo:FAISmunicipal, monto:250000.0, modificado:5489.0258}	(ftt: {cdo_ejercicio:2025, ctrm:23, modificado:1, proj_pres:4, tipo_ecursoFEDERALES:(APORTACIONES SUBSIDIOS Y CONVENIOS), proj_estad_nuevo:FAISmunicipal, monto:700000.0, modificado:16988.7113}	(ftt: {cdo_ejercicio:2025, ctrm:23, modificado:1, proj_pres:4, tipo_ecursoFEDERALES:(APORTACIONES SUBSIDIOS Y CONVENIOS), proj_estad_nuevo:FAISmunicipal, monto:400000.0, modificado:13979.8138}	(ftt: {cdo_ejercicio:2025, ctrm:23, modificado:1, proj_pres:4, tipo_ecursoFEDERALES:(APORTACIONES SUBSIDIOS Y CONVENIOS), proj_estad_nuevo:FAISmunicipal, monto:83722.34, modificado:1366.0518}
2025	2025	2025	2025
5	5	5	5
QUE230205230103	QUE230205230105	QUE230205230110	QUE230205230321
Proyecto de inversión	Proyecto de inversión	Proyecto de inversión	Proyecto de inversión
550000	700000	400000	83722.34
CONSTRUCCIÓN DE BAÑOS EN PARQUE PÚBLICO EL COCODRILO COLONIA EL COCO, JALPAN DE SERRA, QRO. -2619	CONSTRUCCIÓN DE RAMPA DE CONCRETO HIDRÁULICO EN LA LOCALIDAD DE CARRZAL DERAN-DERAN. 3.1671	CONSTRUCCIÓN DE TECHUMBRE EN PARQUE DE LA COLONIA VISTA HERMOSA, JALPAN DE SERRA. 3.6962	AMPLIACIÓN DE RED DE ENERGÍA ELÉCTRICA EN LA LOCALIDAD DE SALDEVEÑA. 6.6912
Querétaro	Querétaro	Querétaro	Querétaro
9	9	9	9
Jalpan de Serra	Jalpan de Serra	Jalpan de Serra	Jalpan de Serra
Proyecto de Inversión de Infraestructura Social	Proyecto de Inversión de Infraestructura Social	Proyecto de Inversión de Infraestructura Social	Proyecto de Inversión de Infraestructura Social
Urbanización Sin Identificar	Urbanización Sin Identificar	Urbanización Sin Identificar	Urbanización Sin Identificar
Dirección de Desarrollo Urbano y Obras Públicas	Municipio de Jalpan de Serra	Municipio de Jalpan de Serra	Municipio de Jalpan de Serra
2639	3.1671	2.6962	6.6912
S	S	S	S
7673	69	7401	611
6277	56	6469	557
0	0	0	0
{metadatos: {unidad_medida:Metros Cuadrados, meta:45.0, meta_modificada:45.0}}	{metadatos: {unidad_medida:Metros Cuadrados, meta:422.0, meta_modificada:422.0}}	{metadatos: {unidad_medida:Metros Cuadrados, meta:26.76, meta_modificada:26.76}}	{metadatos: {unidad_medida:Metros lineales, meta:311.0, meta_modificada:311.0}}
1	1	1	1
{geo: {cve_municipio:9, localidad:1, descripcion:Colonia El Coco 76342 JALPAN DE SERRA, QUERÉTARO, MÉXICO, entre Eucaliptos y Calle Palo Dulce, Colonia El Coco, Jalpan de Serra, Querétaro, 76342, Mexico,

| | | |

{ftt: {cdp_escuela:2025, fz_anno:31, modalidad:1, proy_ytes:4, tipo_recurso:FEDERALES, proyecto_de_inversion:20880195.45, QUE25020283317, 2025, 5, REHABILITACIONDEFEDDE ALUMBRADOPUBLICO EN LA COLONIA PUERTO DE SAN NICOLAS, EN LA CABECERA MUNICIPAL DE JALPAN DE SERRA, QRO. -2366 797.59}, {cdp: {tipo_obra:Obra, numero_contrato:ASOP-FASNAU-AD-23-2025, contratista:RICARDO CRUZ PADRON, fecha_inicio:12-12-2025, fecha_termino:26-03-2026, monto:2688797.59, importe_modificado:2688797.59, 2688797.59, 2688797.59,

| | | |

REPORTE DEFINITIVO 2025 INDICADORES FAISMUN

Ciclo	Periodo	Trimestre	Entidad Federativa	Municipio	Ramo	Unidad	Programa Presupuestario	Nombre del Programa Presupuestario	Grupo Funcional	Función	Subfunción	Actividad Institucional	Clave del Indicador	Nombre del Indicador	Definición del Indicador	Método de Cálculo	Nivel del Indicador	Frecuencia de Medición	Unidad de Medida	Tipo	Dimensión del Indicador	Sentido	Meta programada	Justificación	Detalle	Meta Modificada	Justificación	Detalle	Realizado en el Periodo	Justificación	Detalle	Avance (%)	Flujo
2025	5	5	Querétaro	Jalpan de Serra	33 - Aportaciones Federales para Entidades Federativas y Municipios	411 - Unidad de Diseño Presupuestario, Control y Seguimiento del Gasto	I004	FAIS Municipal y de las Demarcaciones Territoriales del Distrito Federal	2 - Desarrollo Social	2 - Vivienda y Servicios a la Comunidad	7 - Desarrollo Regional	5 - Fondo de Aportaciones para la Infraestructura Social	199523	Porcentaje de proyectos Complementarios registrados en la MIDS	Permite conocer el número de proyectos clasificados como complementarios en el Catálogo FAIS (educación, urbanización, infraestructura productiva, saneamiento) y que han sido registrados en la MIDS para su ejecución durante el año. La clasificación de proyectos Complementarios puede ser consultada en el Catálogo FAIS 2016	(Sumatoria de proyectos complementarios registrados en la MIDS al trimestre correspondiente)/Sumatoria de proyectos totales registrados en la MIDS al trimestre correspondiente)*100	Actividad	Trimestral	Porcentaje	Gestión	Eficacia	Descendente	0			61.29032	{just1:{ciclo:2025,trim:5,just:Otras causas,usuario:dulcemvegam,fecha:24/06/26}}		61.29032			100	Validado
2025	5	5	Querétaro	Jalpan de Serra	33 - Aportaciones Federales para Entidades Federativas y Municipios	411 - Unidad de Diseño Presupuestario, Control y Seguimiento del Gasto	I004	FAIS Municipal y de las Demarcaciones Territoriales del Distrito Federal	2 - Desarrollo Social	2 - Vivienda y Servicios a la Comunidad	7 - Desarrollo Regional	5 - Fondo de Aportaciones para la Infraestructura Social	199721	Porcentaje de proyectos de contribución directa registrados en la MIDS	Permite conocer la proporción de proyectos clasificados como de contribución directa en el Catálogo FAIS (proyectos de servicios básicos, calidad y espacios de la vivienda, salud, educación y alimentación) respecto del total de proyectos que han sido registrados en la MIDS para su ejecución durante el año. La clasificación de proyectos Directos puede ser consultada en el Catálogo FAIS 2016	(Sumatoria de proyectos de contribución directa registrados en la MIDS al trimestre correspondiente)/Sumatoria de proyectos totales registrados en la MIDS al trimestre correspondiente)*100	Actividad	Trimestral	Porcentaje	Gestión	Eficacia	Ascendente	0			38.70968	{just1:{ciclo:2025,trim:5,just:Otras causas,usuario:dulcemvegam,fecha:24/06/26}}		38.70968			100	Validado
2025	5	5	Querétaro	Jalpan de Serra	33 - Aportaciones Federales para Entidades Federativas y Municipios	411 - Unidad de Diseño Presupuestario, Control y Seguimiento del Gasto	I004	FAIS Municipal y de las Demarcaciones Territoriales del Distrito Federal	2 - Desarrollo Social	2 - Vivienda y Servicios a la Comunidad	7 - Desarrollo Regional	5 - Fondo de Aportaciones para la Infraestructura Social	201490	Porcentaje de otros proyectos registrados en la MIDS	Permite conocer el número de otros proyectos (proyectos PRODIM, proyectos de Gastos Indirectos y PRoyectos Especiales) registrados en la MIDS para su ejecución durante el año. La clasificación de proyectos Complementarios puede ser consultada en el Catálogo FAIS 2016. Todo proyecto no considerado en el Catálogo como directo o complementario puede considerarse como proyecto especial	(Sumatoria de otros proyectos registrados la MIDS al trimestre correspondiente)/Sumatoria de proyectos totales registrados en la MIDS al trimestre correspondiente)*100	Actividad	Trimestral	Porcentaje	Gestión	Eficacia	Descendente	0			0	{just1:{ciclo:2025,trim:5,just:Otras causas,usuario:dulcemvegam,fecha:24/06/26}}		0			100	Validado

C.P MIGUEL ANGEL GARCIA SOSA

DIRECTOR DE FINANZAS PUBLICAS

RUBRICA

REPORTE DEFINITIVO 2025 EJERCICIO DEL GASTO FISE

Entidad	Municipio	Tipo de Registro	Ciclo de Recurso	Tipo de Recurso	Descripción Ramo	Clave Ramo	Descripción Programa	Clave Programa	Programa Fondo Convenio - Específico	Dependencia Ejecutora	Rendimiento Financiero	Reintegro	Tipo de Gasto	Partida	Aprobado	Modificado	Recaudado (Ministrado)	Comprometido	Devengado	Ejercido	Pagado	Contratos	Proyectos	Pagado SHCP	Pagado EF	ESTATUS	Observaciones (Captura)
Querétaro	Jalpan de Serra	Programa presupuestario	2025	FEDERALES (APORTACIONES, SUBSIDIOS Y CONVENIOS)	Aportaciones Federales para Entidades Federativas y Municipios	33	FAIS Entidades	I003	Sin Especificar	Sin Especificar	34.88	34.88		Total del Programa Presupuestario	16293824.95	16293824.95	16293824.95	16293824.95	16293824.95	16293824.95	16293824.95			N/A	16293824.95		
Querétaro	Jalpan de Serra	Partida genérica	2025	FEDERALES (APORTACIONES, SUBSIDIOS Y CONVENIOS)	Aportaciones Federales para Entidades Federativas y Municipios	33	FAIS Entidades	I003	FAIS Entidades	Dirección de Desarrollo Urbano y Obras Públicas			1 - Gasto corriente	611 - Edificación habitacional	899808.98	899808.98	899808.98	899808.98	899808.98	899808.98	899808.98	Sin Contratos	Sin Proyectos	N/A	N/A	Validado	
Querétaro	Jalpan de Serra	Partida genérica	2025	FEDERALES (APORTACIONES, SUBSIDIOS Y CONVENIOS)	Aportaciones Federales para Entidades Federativas y Municipios	33	FAIS Entidades	I003	FAIS Entidades	Dirección de Desarrollo Urbano y Obras Públicas			1 - Gasto corriente	614 - División de terrenos y construcción de obras de urbanización	15394015.97	15394015.97	15394015.97	15394015.97	15394015.97	15394015.97	15394015.97	Sin Contratos	Sin Proyectos	N/A	N/A	Validado	

C.PMIGUEL ANGEL GARCIA SOSA
DIRECTOR DE FINANZAS PUBLICAS
RUBRICA

REPORTE DEFINITIVO 2025 EJERCICIO DEL GASTO PROAGUA

Entidad	Municipio	Tipo de Registro	Ciclo de Recurso	Tipo de Recurso	Descripción Ramo	Clave Ramo	Descripción Programa	Clave Programa	Programa Fondo Convenio - Específico	Dependencia Ejecutora	Rendimiento Financiero	Reintegro	Tipo de Gasto	Partida	Aprobado	Modificado	Recaudado (Ministrado)	Comprometido	Devengado	Ejercido	Pagado	Contratos	Proyectos	Pagado SHCP	Pagado EF	ESTATUS	Observaciones (Captura)
Querétaro	Jalpan de Serra	Programa presupuestario	2025	FEDERALES (APORTACIONES, SUBSIDIOS Y CONVENIOS)	Medio Ambiente y Recursos Naturales	16	Agua Potable, Drenaje y Tratamiento	S074	Sin Especificar	Sin Especificar	0	0		Total del Programa Presupuestario	3520000	3519898.06	3519898.06	3519898.06	3519898.06	3519898.06	3519898.06			N/A	3519898.06		
Querétaro	Jalpan de Serra	Partida genérica	2025	FEDERALES (APORTACIONES, SUBSIDIOS Y CONVENIOS)	Medio Ambiente y Recursos Naturales	16	Agua Potable, Drenaje y Tratamiento	S074	Agua Potable, Drenaje y Tratamiento	Dirección de Desarrollo Urbano y Obras Públicas			1 - Gasto corriente	614 - División de terrenos y construcción de obras de urbanización	3520000	3519898.06	3519898.06	3519898.06	3519898.06	3519898.06	3519898.06	Sin Contratos	Sin Proyectos	N/A	N/A	Validado	

C.P MIGUEL ANGER GARCIA SOSA
DIRECTOR DE OBRAS PUBLICAS
RUBRICA

REPORTE DEFINITIVO 2025 DESTINO DEL GASTO PROAGUA

DETALLE_PROYECTO	DETALLE_PROYECTO	DETALLE_PROYECTO	DETALLE_PROYECTO	DETALLE_PROYECTO	DETALLE_PROYECTO	DETALLE_PROYECTO	DETALLE_PROYECTO	DETALLE_PROYECTO	DETALLE_PROYECTO	DETALLE_PROYECTO	DETALLE_PROYECTO	DETALLE_PROYECTO	DETALLE_PROYECTO	DETALLE_PROYECTO	DETALLE_PROYECTO	DETALLE_PROYECTO	DETALLE_PROYECTO	DETALLE_PROYECTO	DETALLE_PROYECTO	DETALLE_PROYECTO	DETALLE_PROYECTO	DETALLE_PROYECTO	DETALLE_PROYECTO	DETALLE_PROYECTO	DETALLE_PROYECTO	DETALLE_PROYECTO	DETALLE_PROYECTO	DETALLE_PROYECTO	DETALLE_PROYECTO	DETALLE_PROYECTO	DETALLE_PROYECTO
CICLO	TRIMESTRE	FOLIO	CATEGORIA	MONTO_GLOBAL_APROBADO	FUENTES_FINANCIAMIENTO	NOMBRE	ID_ENTIDAD_RESPONSABLE	ENTIDAD_RESPONSABLE	ID_MUNICIPIO_RESPONSABLE	MUNICIPIO_RESPONSABLE	TIPO_PROGRAMA_PROYECTO	CLASIFICACION	SUBCLASIFICACION	INSTITUCION_EJECUTORA	NUMERO_PROYECTO	POBLACION_BENEFICIADA	MUJERES	HOMBRES	BENEFICIARIOS	METAS	TIPO_GEOREFERENCIA	GEOREFERENCIAS	FECHA_INICIO	FECHA_TERMINO	RECAUDADO	COMPROMETIDO	DEVENGADO	EJERCIDO	PAGADO	CONTRATOS	AVANCES_FISICOS	CARPETA_FOTOS	ESTATUS	FLUJO	OBSERVACIONES_CAPTURISTA	OBSERVACIONES_REVISION
2025	5	QUE250302583332	Proyecto de inversión	8000000	{ff1:{ciclo_recurso:2025, ramo:16, modalidad:S, prog_pres:74, tipo_recurso:FEDERALES (APORTACIONES, SUBSIDIOS Y CONVENIOS), monto:3520000.0, modificado:3519898.06}, ff2:{ciclo_recurso:2025, ramo:33, modalidad:I, prog_pres:4, tipo_recurso:FEDERALES (APORTACIONES, SUBSIDIOS Y CONVENIOS), prog_estatal_mun:FAIS municipal, monto:4480000.0, modificado:4479870.27}}	CONSTRUCIÓN DE DRENAJE SANITARIO EN LA COL. LA CRUZ 1RA ETAPA, JALPAN DE SERRA, QRO. (ETAPA 1 DE 2) - 84623	22	Querétaro	9	Jalpan de Serra	Proyecto de Inversión de Infraestructura Social	Agua y saneamiento	Sin identificar	Municipio de Jalpan de Serra	84623	S	2550	2450	0	{meta1:{unidad_medida:Metros lineales, meta:936.0, meta_modificada:1178.96}}	1	{geo1:{cve_municipio:9, localidad:1, direccion:Calle RIBERA DEL RIO Colonia LA CRUZ 76342 JALPAN DE SERRA, JALPAN DE SERRA ENTRE Calle RIBERA DEL RIO Y Calle SANTIAGO APOSTOL Calle SAN ANGEL A 220 MTS AL NORTE DEL CAM Y USEBEQ, lon:-99.4743553 2, lat:21.2224979 1}}	13-10-2025	13-02-2026	7999768	7999768	7999768.3	7999768.3	7999768	{ctto1:{tipo_obra:Obra, numero_contrato:MJS-DOP-FAISMUN-PROAGUA-AD-25-2025, contratista:CONSTRUCTORA QUIO,S.A DE C.V., convocante:MUNICIPIO DE JALPAN DE SERRA, monto:4479870.27, importe_modificado:4479870.27}}	{meta1:{unidad_medida:Metros lineales, avance:1178.96}}	{2583332/proyecto_INICIO, 2583332/proyecto_PROCESO, 2583332/proyecto_FIN}	Terminado	Validado avances	Sin observaciones	Sin observaciones

C.P MIGUEL ANGER GARCIA SOSA
DIRECTOR DE FINANZAS PUBLICAS
RUBRICA

REPORTE DEFINITIVO 2025 EJERCICIO DEL GASTO FORTAMUN

TIPO_REGISTRO	CICLO	TRIMESTRE	ID_ENTIDAD_FEDERATIVA	ENTIDAD_FEDERATIVA	ID_MUNICIPIO	MUNICIPIO	CICLO_RECURSO	ID_RAMO	RAMO	ID_MODALIDAD	DESC_MODALIDAD	ID_PP	PROGRAMA_PRESUPUESTARIO	TIPO_RECURSO	PROG_FND_CONV_ESP	INSTITUCION_EJECUTORA	RENDIMIENTO	REINTEGRO	TIPO_GASTO	ID_PARTIDA_GENERICA	DESC_PARTIDA_GENERICA	APROBADO	MODIFICADO	MINISTRADO	COMPROMETIDO	DEVENGADO	EJERCIDO	PAGADO	OBSERVACIONES(CAPTURA)	OBSERVACIONES	USUARIO	FECHA	ESTATUS
2-Partida genérica	2025	5	22	Querétaro	6	Jalpan de Serra	2025	33	Aportaciones Federales para Entidades Federativas y Municipios	I	Gasto Federalizado	5	FORTAMUN	FEDERALES (APORTACIONES, SUBSIDIOS Y CONVENIOS)	FORTAMUN	Municipio de Jalpan de Serra	1051.84		Gasto de Inversión	521	Equipos y aparatos audiovisuales	0	5360	5360	5360	5360	5360	5360		Sin observaciones	marialasgahonr	26/06/2026	Validado
2-Partida genérica	2025	5	22	Querétaro	6	Jalpan de Serra	2025	33	Aportaciones Federales para Entidades Federativas y Municipios	I	Gasto Federalizado	5	FORTAMUN	FEDERALES (APORTACIONES, SUBSIDIOS Y CONVENIOS)	FORTAMUN	Municipio de Jalpan de Serra			Gasto de Inversión	515	Equipo de cómputo y de tecnologías de la información	0	191156.01	191156.01	191156.01	191156.01	191156.01	191156.01		Sin observaciones	marialasgahonr	26/06/2026	Validado
2-Partida genérica	2025	5	22	Querétaro	6	Jalpan de Serra	2025	33	Aportaciones Federales para Entidades Federativas y Municipios	I	Gasto Federalizado	5	FORTAMUN	FEDERALES (APORTACIONES, SUBSIDIOS Y CONVENIOS)	FORTAMUN	Municipio de Jalpan de Serra			Gasto de Inversión	511	Muebles de oficina y estantería	0	116475.02	116475.02	116475.02	116475.02	116475.02	116475.02		Sin observaciones	marialasgahonr	26/06/2026	Validado
2-Partida genérica	2025	5	22	Querétaro	6	Jalpan de Serra	2025	33	Aportaciones Federales para Entidades Federativas y Municipios	I	Gasto Federalizado	5	FORTAMUN	FEDERALES (APORTACIONES, SUBSIDIOS Y CONVENIOS)	FORTAMUN	Municipio de Jalpan de Serra			Gasto de Inversión	566	Equipos de generación eléctrica, aparatos y accesorios eléctricos	0	2400	2400	2400	2400	2400	2400		Sin observaciones	marialasgahonr	26/06/2026	Validado
2-Partida genérica	2025	5	22	Querétaro	6	Jalpan de Serra	2025	33	Aportaciones Federales para Entidades Federativas y Municipios	I	Gasto Federalizado	5	FORTAMUN	FEDERALES (APORTACIONES, SUBSIDIOS Y CONVENIOS)	FORTAMUN	Municipio de Jalpan de Serra			Gasto de Inversión	565	Equipo de comunicación y telecomunicación	0	96222	96222	96222	96222	96222	96222		Sin observaciones	marialasgahonr	26/06/2026	Validado
1-Programa presupuestario	2025	5	22	Querétaro	6	Jalpan de Serra	2025	33	Aportaciones Federales para Entidades Federativas y Municipios	I	Gasto Federalizado	5	FORTAMUN	FEDERALES (APORTACIONES, SUBSIDIOS Y CONVENIOS)	FORTAMUN	Municipio de Jalpan de Serra	1051.84													Sin observaciones	marialasgahonr	26/06/2026	Validado

| | | |

2-Partida genérica	2025	5	22	Querétaro	6	Jalpan de Serra	2025	33	Aportaciones Federales para Entidades Federativas y Municipios	I	Gasto Federalizado	5	FORTAMUN	FEDERALES (APORTACIONES, SUBSIDIOS Y CONVENIOS)	FORTAMUN	Municipio de Jalpan de Serra	Gasto de Inversión	564	Sistemas de aire acondicionado, calefacción y de refrigeración industrial y comercial	0	32138.49	32138.49	32138.49	32138.49	32138.49	32138.49	32138.49	Sin observaciones	marifadsagahonr	26/06/2026	Validado
2-Partida genérica	2025	5	22	Querétaro	6	Jalpan de Serra	2025	33	Aportaciones Federales para Entidades Federativas y Municipios	I	Gasto Federalizado	5	FORTAMUN	FEDERALES (APORTACIONES, SUBSIDIOS Y CONVENIOS)	FORTAMUN	Municipio de Jalpan de Serra	Gasto de Inversión	541	Vehículos y Equipo Terrestre	0	4013600	4013600	4013600	4013600	4013600	4013600	4013600	Sin observaciones	marifadsagahonr	26/06/2026	Validado
2-Partida genérica	2025	5	22	Querétaro	6	Jalpan de Serra	2025	33	Aportaciones Federales para Entidades Federativas y Municipios	I	Gasto Federalizado	5	FORTAMUN	FEDERALES (APORTACIONES, SUBSIDIOS Y CONVENIOS)	FORTAMUN	Municipio de Jalpan de Serra	Gasto corriente	113	Sueldos base al personal permanente	13572866.3	11317439	11317439	11317439.5	11317439	11317439	11317439	11317439	Sin observaciones	marifadsagahonr	26/06/2026	Validado
2-Partida genérica	2025	5	22	Querétaro	6	Jalpan de Serra	2025	33	Aportaciones Federales para Entidades Federativas y Municipios	I	Gasto Federalizado	5	FORTAMUN	FEDERALES (APORTACIONES, SUBSIDIOS Y CONVENIOS)	FORTAMUN	Municipio de Jalpan de Serra	Gasto corriente	171	Estímulos	0	23000	23000	23000	23000	23000	23000	23000	Sin observaciones	marifadsagahonr	26/06/2026	Validado
2-Partida genérica	2025	5	22	Querétaro	6	Jalpan de Serra	2025	33	Aportaciones Federales para Entidades Federativas y Municipios	I	Gasto Federalizado	5	FORTAMUN	FEDERALES (APORTACIONES, SUBSIDIOS Y CONVENIOS)	FORTAMUN	Municipio de Jalpan de Serra	Gasto corriente	159	Otras prestaciones sociales y económicas	15404459.5	1400476.3	1400476.3	1400476.31	1400476.3	1400476.3	1400476.3	1400476.3	Sin observaciones	marifadsagahonr	26/06/2026	Validado
2-Partida genérica	2025	5	22	Querétaro	6	Jalpan de Serra	2025	33	Aportaciones Federales para Entidades Federativas y Municipios	I	Gasto Federalizado	5	FORTAMUN	FEDERALES (APORTACIONES, SUBSIDIOS Y CONVENIOS)	FORTAMUN	Municipio de Jalpan de Serra	Gasto corriente	154	Prestaciones contractuales	45000	27800	27800	27800	27800	27800	27800	27800	Sin observaciones	marifadsagahonr	26/06/2026	Validado
2-Partida genérica	2025	5	22	Querétaro	6	Jalpan de Serra	2025	33	Aportaciones Federales para Entidades Federativas y Municipios	I	Gasto Federalizado	5	FORTAMUN	FEDERALES (APORTACIONES, SUBSIDIOS Y CONVENIOS)	FORTAMUN	Municipio de Jalpan de Serra	Gasto corriente	134	Compensaciones	376800	366399.42	366399.42	366399.42	366399.42	366399.42	366399.42	366399.42	Sin observaciones	marifadsagahonr	26/06/2026	Validado
2-Partida genérica	2025	5	22	Querétaro	6	Jalpan de Serra	2025	33	Aportaciones Federales para Entidades Federativas y Municipios	I	Gasto Federalizado	5	FORTAMUN	FEDERALES (APORTACIONES, SUBSIDIOS Y CONVENIOS)	FORTAMUN	Municipio de Jalpan de Serra	Gasto corriente	132	Primas de vacaciones, dominical y gratificación de fin de año	5110895.07	3960115.5	3960115.5	3960115.47	3960115.5	3960115.5	3960115.5	3960115.5	Sin observaciones	marifadsagahonr	26/06/2026	Validado

C.P. MIGUEL ANGEL GARCIA SOSA
DIRECTOR DE FINANZAS PÚBLICAS
RÚBRICA

REPORTE DEFINITIVO 2025 DESTINO DEL GASTO FORTAMUN

| DETALLE_PROYECTO | DETALLE_PROYECTO | DETALLE_PROYECTO |

| | | |

| | | |

REPORTE DEFINITIVO 2025 INDICADORES FORTAMUN

CICLO	PERIODO	TRIMESTRE	ID_ENTIDAD_FEDERATIVA	ENTIDAD_FEDERATIVA	ID_MUNICIPIO	MUNICIPIO	ID_RAMO	DESC_RAMO	MODALIDAD_PP	DESC_PP	DESC_NIVEL	ID_INDICADOR	DESC_INDICADOR	DEFINICION_INDICADOR	METODO_CALCULO	FRECUENCIA	TIPO_INDICADOR	UNIDAD_MEDIDA	DIMENSION	OTRA_UNIDAD_MEDIDA	SENTIDO	META	META_NUM	META_DEN	META_JUSTIFICACION	META_DETALLE	META_MOD	META_MOD_NUM	META_MOD_DEN	META_MOD_JUSTIFICACION	META_MOD_JUSTIFICACION_DETALLE	META_PARAMETRO_MIN	META_PARAMETRO_MAX	AVANCE	AVANCE_NUM	AVANCE_DEN	AVANCE_JUSTIFICACION	AVANCE_JUSTIFICACION_DETALLE	AVANCE_PARAMETRO_MIN	AVANCE_PARAMETRO_MAX	FLUJO	USUARIO	OBSERVACIONES_REVISOR
2025	5	5	22	Querétaro	9	Jalpan de Serra	33	Aportaciones Federales para Entidades Federativas y Municipios	1005	FORTAMUN	Actividad	196724	Índice en el Ejercicio de Recursos	Del monto anual aprobado de FORTAMUN al municipio o demarcación territorial del la Ciudad de México, este indicador muestra el porcentaje de recursos ejercidos porel municipio o demarcación territorial de la Ciudad de México acumulados al periodo que se reporta.	(Gasto ejercido del FORTAMUN por el municipio o demarcación territorial / Monto anual aprobado del FORTAMUN al municipio o demarcación territorial) * 100	Trimestral	Gestión	Porcentaje	Eficacia		Ascendente	100	27895391	27895391			100	27895391	27895391	Otras causas		15	50	100	27895391	27895391			15	50	Vallado	marladsagahonr	Sin observaciones
2025	5	5	22	Querétaro	9	Jalpan de Serra	33	Aportaciones Federales para Entidades Federativas y Municipios	1005	FORTAMUN	Componente	197229	Porcentaje de recursos destinados al pago de necesidades vinculadas con la seguridad pública	Del monto total del FORTAMUN ministrado al municipio o demarcación territorial al periodo que se reporta, el indicador muestra qué porcentaje se destinó al pago de necesidades vinculadas con la seguridad pública. Los montos correspondientes a las dos variables son acumulados al periodo que se reporta.	(Monto ejercido para el pago de necesidades vinculadas con la seguridad pública / Monto total del FORTAMUN ministrado al municipio o demarcación territorial al periodo que se reporta) * 100	Semestral	Estratégico	Porcentaje	Eficacia		Ascendente	100	27895391	27895391			100	27895391	27895391	Otras causas		0	100	100	27895391	27895391			0	100	Vallado	marladsagahonr	Sin observaciones
2025	5	5	22	Querétaro	9	Jalpan de Serra	33	Aportaciones Federales para Entidades Federativas y Municipios	1005	FORTAMUN	Componente	197400	Porcentaje de recursos destinados al pago de descargas de aguas residuales	Del monto total del FORTAMUN ministrado al municipio o demarcación territorial al periodo que se reporta, el indicador muestra qué porcentaje se destinó al pago de descargas de aguas residuales. Los montos correspondientes a las dos variables son acumulados al periodo que se reporta.	(Monto ejercido para el pago de descargas de aguas residuales / Monto total del FORTAMUN ministrado al municipio o demarcación territorial al periodo que se reporta) * 100	Semestral	Estratégico	Porcentaje	Eficacia		Ascendente	0	0	27895391			0	0	27895391			0	100	0	0	27895391			0	100	Vallado	marladsagahonr	Sin observaciones

| | | |

| | | |

GOBIERNO MUNICIPAL
JALPAN DE SERRA

2DO TRIMESTRE 2026 EJERCICIO DEL GASTO FAISMUN

Entidad	Municipio	Tipo de Registro	Ciclo de Recurso	Tipo de Recurso	Descripción Ramo	Clave Ramo	Descripción Programa	Clave Programa	Programa Fondo Convenio - Específico	Dependencia Ejecutora	Rendimiento Financiero	Reintegro	Tipo de Gasto	Partida	Aprobado	Modificado	Recaudado (Ministrado)	Comprometido	Devengado	Ejercido	Pagado	Contratos	Proyectos	Pagado SHCP	Pagado EF	ESTATUS	Observaciones (Captura)
Querétaro	Jalpan de Serra	Programa presupuestario	2026	FEDERALES (APORTACIONES, SUBSIDIOS Y CONVENIOS)	Aportaciones Federales para Entidades Federativas y Municipios	33	FAIS Municipal y de las Demarcaciones Territoriales del Distrito Federal	I004	Sin Especificar	Sin Especificar	1317.23	0		Total del Programa Presupuestario	39982086	39983403.23	23990571.23	9055178.85	4527589.43	4527589.43	4527589.43			N/A	23989254		
Querétaro	Jalpan de Serra	Partida genérica	2026	FEDERALES (APORTACIONES, SUBSIDIOS Y CONVENIOS)	Aportaciones Federales para Entidades Federativas y Municipios	33	FAIS Municipal y de las Demarcaciones Territoriales del Distrito Federal	I004	FAIS Municipal y de las Demarcaciones Territoriales del Distrito Federal	Dirección de Desarrollo Urbano y Obras Públicas			1 - Gasto corriente	398 - Impuesto sobre nóminas y otros que se deriven de una relación laboral	0	0	0	0	0	0	0	Sin Contratos	Sin Proyectos	N/A	N/A	Validado	
Querétaro	Jalpan de Serra	Partida genérica	2026	FEDERALES (APORTACIONES, SUBSIDIOS Y CONVENIOS)	Aportaciones Federales para Entidades Federativas y Municipios	33	FAIS Municipal y de las Demarcaciones Territoriales del Distrito Federal	I004	FAIS Municipal y de las Demarcaciones Territoriales del Distrito Federal	Dirección de Desarrollo Urbano y Obras Públicas			2 - Gasto de Inversión	612 - Edificación no habitacional	6983400	6984648.37	1195875.37	0	0	0	0	Sin Contratos	Sin Proyectos	N/A	N/A	Validado	
Querétaro	Jalpan de Serra	Partida genérica	2026	FEDERALES (APORTACIONES, SUBSIDIOS Y CONVENIOS)	Aportaciones Federales para Entidades Federativas y Municipios	33	FAIS Municipal y de las Demarcaciones Territoriales del Distrito Federal	I004	FAIS Municipal y de las Demarcaciones Territoriales del Distrito Federal	Dirección de Desarrollo Urbano y Obras Públicas			2 - Gasto de Inversión	613 - Construcción de obras para el abastecimiento de agua, petróleo, gas, electricidad y telecomunicaciones	5668000	5668000	5518580.28	1318580.28	659290.14	659290.14	659290.14	Sin Contratos	Sin Proyectos	N/A	N/A	Validado	
Querétaro	Jalpan de Serra	Partida genérica	2026	FEDERALES (APORTACIONES, SUBSIDIOS Y CONVENIOS)	Aportaciones Federales para Entidades Federativas y Municipios	33	FAIS Municipal y de las Demarcaciones Territoriales del Distrito Federal	I004	FAIS Municipal y de las Demarcaciones Territoriales del Distrito Federal	Dirección de Desarrollo Urbano y Obras Públicas			2 - Gasto de Inversión	614 - División de terrenos y constucción de obras de urbanización	15882386	15882386	13976046.72	7736598.57	3868299.29	3868299.29	3868299.29	Sin Contratos	Sin Proyectos	N/A	N/A	Validado	

Querétaro	Jalpan de Serra	Partida genérica	2026	FEDERALES (APORTACIONES, SUBSIDIOS Y CONVENIOS)	Aportaciones Federales para Entidades Federativas y Municipios	33	FAIS Municipal y de las Demarcaciones Territoriales del Distrito Federal	I004	FAIS Municipal y de las Demarcaciones Territoriales del Distrito Federal	Dirección de Desarrollo Urbano y Obras Públicas	2 - Gasto de Inversión	615 - Construcción de vías de comunicación	9448300	9448300	2000000	0	0	0	0	Sin Contratos	Sin Proyectos	N/A	N/A	Validado
Querétaro	Jalpan de Serra	Partida genérica	2026	FEDERALES (APORTACIONES, SUBSIDIOS Y CONVENIOS)	Aportaciones Federales para Entidades Federativas y Municipios	33	FAIS Municipal y de las Demarcaciones Territoriales del Distrito Federal	I004	FAIS Municipal y de las Demarcaciones Territoriales del Distrito Federal	Dirección de Desarrollo Urbano y Obras Públicas	2 - Gasto de Inversión	616 - Otras construcciones de ingeniería civil u obra pesada	2000000	2000068.86	1300068.86	0	0	0	0	Sin Contratos	Sin Proyectos	N/A	N/A	Validado
Querétaro	Jalpan de Serra	Partida genérica	2026	FEDERALES (APORTACIONES, SUBSIDIOS Y CONVENIOS)	Aportaciones Federales para Entidades Federativas y Municipios	33	FAIS Municipal y de las Demarcaciones Territoriales del Distrito Federal	I004	FAIS Municipal y de las Demarcaciones Territoriales del Distrito Federal	Dirección de Desarrollo Urbano y Obras Públicas	1 - Gasto corriente	249 - Otros materiales y artículos de construcción y reparación	0	0	0	0	0	0	0	Sin Contratos	Sin Proyectos	N/A	N/A	Validado
Querétaro	Jalpan de Serra	Partida genérica	2026	FEDERALES (APORTACIONES, SUBSIDIOS Y CONVENIOS)	Aportaciones Federales para Entidades Federativas y Municipios	33	FAIS Municipal y de las Demarcaciones Territoriales del Distrito Federal	I004	FAIS Municipal y de las Demarcaciones Territoriales del Distrito Federal	Dirección de Desarrollo Urbano y Obras Públicas	1 - Gasto corriente	122 - Sueldos base al personal eventual	0	0	0	0	0	0	0	Sin Contratos	Sin Proyectos	N/A	N/A	Validado
Querétaro	Jalpan de Serra	Partida genérica	2026	FEDERALES (APORTACIONES, SUBSIDIOS Y CONVENIOS)	Aportaciones Federales para Entidades Federativas y Municipios	33	FAIS Municipal y de las Demarcaciones Territoriales del Distrito Federal	I004	FAIS Municipal y de las Demarcaciones Territoriales del Distrito Federal	Dirección de Desarrollo Urbano y Obras Públicas	1 - Gasto corriente	159 - Otras prestaciones sociales y económicas	0	0	0	0	0	0	0	Sin Contratos	Sin Proyectos	N/A	N/A	Validado

C.P MIGUEL ANGEL GARCIA SOSA

DIRECTOR DE FINANZAS PUBLICAS

RUBRICA

2DO. TRIMESTRE 2026 DESTINO DEL GASTO FAISMUN

DETALLE_PROYECTO	DETALLE_PROYECTO	DETALLE_PROYECTO	DETALLE_PROYECTO	DETALLE_PROYECTO	DETALLE_PROYECTO	DETALLE_PROYECTO	DETALLE_PROYECTO	DETALLE_PROYECTO	DETALLE_PROYECTO	DETALLE_PROYECTO	DETALLE_PROYECTO	DETALLE_PROYECTO	DETALLE_PROYECTO	DETALLE_PROYECTO	DETALLE_PROYECTO	DETALLE_PROYECTO	DETALLE_PROYECTO	DETALLE_PROYECTO	DETALLE_PROYECTO	DETALLE_PROYECTO	DETALLE_PROYECTO	DETALLE_PROYECTO	DETALLE_PROYECTO	AVANCE_FINANCIERO	AVANCE_FINANCIERO	AVANCE_FINANCIERO	AVANCE_FINANCIERO	AVANCE_FINANCIERO	AVANCES_FISICOS	FOTOS	ESTATUS	FLUJO	OBSERVACIONES	OBSERVACIONES
CICLO	TRIMESTRE	FOLIO	CATEGORIA	MONTO_GLOBAL_APROBADO	FUENTES_FINANCIAMIENTO	NOMBRE	ID_ENTIDAD_RESPONSABLE	ENTIDAD_RESPONSABLE	ID_MUNICIPIO_RESPONSABLE	MUNICIPIO_RESPONSABLE	TIPO_PROGRAMA_PROYECTO	CLASIFICACION	SUBCLASIFICACION	INSTITUCION_EJECUTORA	NUMERO_PROYECTO	POBLACION_BENEFICIADA	MUJERES	HOMBRES	BENEFICIARIOS	METAS	TIPO_GEOREFERENCIA	GEOREFERENCIAS	FECHA_INICIO	FECHA_TERMINO	RECAUDADO	COMPROMETIDO	DEVENGADO	EJERCIDO	PAGADO	CONTRATOS	AVANCES_FISICOS	CARPETA_FOTOS	ESTATUS	FLUJO	OBSERVACIONES_CAPTURISTA	OBSERVACIONES_REVISION
2026	2	QUE26020264 1006	Proyecto de inversión	1,000,000	{ff1: {ciclo_recurso:2026, ramo:33, modalidad:I, prog_pres:4, tipo_recurso:FEDERALES (APORTACIONES, SUBSIDIOS Y CONVENIOS), prog_estatal_municipal:No, monto:1,000,000.0, modificado:1,000,000.0}}	URBANIZACIÓN DE CALLE CON CONCRETO HIDRÁULICO EN LA LOCALIDAD DE ZOYAPILCA - 139142	22	Querétaro	9	Jalpan de Serra	Proyecto de Inversión de Infraestructura Social	Urbanización	Sin identificar	Dirección de Desarrollo Urbano y Obras Públicas	139142	S	183	185	0	1	{meta1: {unidad_medida: Metros Cuadrados, meta:434.12, meta_modificada:434.12}}	1	{geo1: {cve_municipio:9, localidad:95, direccion:Calle SIN NOMBRE Ranchería ZOYAPILCA 76357 ZOYAPILCA, JALPAN DE SERRA Calle CAMINO ZOYAPILCA-RANCHO NUEVO LA CALLE SE ENCUENTRA A UN COSTADO DE LA ESCUELA PRIMARIA DE LA LOCALIDAD Y JUSTO ENFRENTE DE LA CANCHA DE USOS MULTIPLES., lon:-99.2772467 2, lat:21.3283163}}	11-05-2026	11-09-2026	9,995,03.22	99,950.3.22	4,997,51.61	49,975.1.61	4,997,51.61	{ctr01: {tipo_obra:Obra, numero_contrato:MJSDOP-FAISMUN-AD-003-2026, contratista:C. AZUCENA DIAZ ALVAREZ, convocante:MUNICIPIO DE JALPAN DE SERRA, monto:9,995,03.22, importe_modificado:9,995,03.22}}	{meta1: {unidad_medida:Metros Cuadrados, avance:87.0}}	{264100 6:proyecto_PROCESO, 264100 6:proyecto_INICIO}	En Ejecución	Validado avances	Sin observaciones	Sin observaciones
2026	2	QUE26020264 1007	Proyecto de inversión	976,855.89	{ff1: {ciclo_recurso:2026, ramo:33, modalidad:I, prog_pres:4, tipo_recurso:FEDERALES (APORTACIONES, SUBSIDIOS Y CONVENIOS), prog_estatal_municipal:No, monto:976,855.89, modificado:976,855.89}}	CONSTRUCCIÓN DE RAMPA DE CONCRETO HIDRÁULICO EN LA LOCALIDAD DE EL ZAPOTE - 144197	22	Querétaro	9	Jalpan de Serra	Proyecto de Inversión de Infraestructura Social	Urbanización	Sin identificar	Dirección de Desarrollo Urbano y Obras Públicas	144197	S	124	127	0	1	{meta1: {unidad_medida: Metros Cuadrados, meta:630.0, meta_modificada:630.0}}	1	{geo1: {cve_municipio:9, localidad:94, direccion:Calle SIN NOMBRE SN SN RancheríaEL ZAPOTE 76346 EL ZAPOTE, JALPAN DE SERRA ENTRE Calle SIN NOMBRE Y Calle SIN NOMBRE Calle SIN NOMBRE SE ENCUENTRA EN EL CAMINO HACIA EL ZAPOTE A LA ALTURA DE LA PRIMARIA CARLOS A CARRILLO 1.2m AL N, lon:-99.5013 3092, lat:21.2207784 98}}	17-06-2026	17-08-2026	5,861,13.53	0	0	0	0	Sin contratos nuevos en el trimestre	{meta1: {unidad_medida:Metros Cuadrados, avance:0.0}}	{264100 7:proyecto_INICIO}	En Ejecución	Validado avances	Sin observaciones	Sin observaciones
2026	2	QUE26020264 1008	Proyecto de inversión	700,000	{ff1: {ciclo_recurso:2026, ramo:33, modalidad:I, prog_pres:4, tipo_recurso:FEDERALES (APORTACIONES, SUBSIDIOS Y CONVENIOS), prog_estatal_municipal:No, monto:700,000.0, modificado:700,000.0}}	CONSTRUCCIÓN DE MURO DE CONTENCIÓN EN LA CANCHA DE USOS MULTIPLES EN LA LOCALIDAD DE SABINO GRANDE - 147417	22	Querétaro	9	Jalpan de Serra	Proyecto de Inversión de Infraestructura Social	Urbanización	Sin identificar	Dirección de Desarrollo Urbano y Obras Públicas	147417	S	43	35	0	1	{meta1: {unidad_medida: Metros cúbicos, meta:69.1, meta_modificada:69.1}}	1	{geo1: {cve_municipio:9, localidad:73, direccion:Camino JALPAN DE SERRA-SABINO CHICO 12 500 76353 SABINO GRANDE, JALPAN DE SERRA La obra se encuentra en la cancha de usos multiples de la localidad, justo llegando a dicha localidad, a un costado de la tienda del bienestar y a, lon:-99.3920163 7, lat:21.2399292 8}}	05-06-2026	05-09-2026	350,000	0	0	0	0	Sin contratos nuevos en el trimestre	{meta1: {unidad_medida:Metros cúbicos, avance:0.0}}	{264100 8:proyecto_INICIO}	En Ejecución	Validado avances	Sin observaciones	Sin observaciones

| | | |

2026	2	QU4260202641013	Proyecto de inversión	1311868.9	{{f1: {ciclo_recurso:2026, ramo:33, modalidad:I, prog_pres:4, tipo_recurso:FEDERALES (APORTACIONES, SUBSIDIOS Y CONVENIOS), prog_estatal_mun:FAIS municipal, monto:1.3118688.9, modificador:1.3118688.9}}	CONSTRUCCIÓN DE ALUMBRADO PÚBLICO EN LA LOCALIDAD DE YERBABUENA - 152331	22	Querétaro	9	Jalpan de Serra	Proyecto de Inversión de Infraestructura Social	Urbanización	Sin identificar	Municipio de Jalpan de Serra	152331	S	122	120	0	{meta1: {unidad_medida: Metros lineales, meta:822.94, meta_modificada:822.94}}	1	{geo1: {cve_municipio:9, localidad:93, direccion:Carretera libre pavimentada estatal de carretera 120 - yerbabuena 5 60.0 763 48 YERBABUENA, JALPAN DE SERRA frente a capilla de la comunidad y e escuela primaria doce de octubre, lon:-99.45574752, lat:21.1445265}}	09-06-2026	10-08-2026	1318580.28	1318580.28	659290.14	659290.14	{cto1: {tipo_obraOtra: , numero_contrato: MJS-DOP-FAISMUNAD-009-2026, contratista:ING. RICARDO CRUZ PADRON, convocante:MUNICIPIO DE JALPAN DE SERRA, monto:1318580.28, importe_modificado:1318580.28}}	{meta1: {unidad_medida:Metros lineales, avance:42.0}}	{2641013:proyecto_INICIO}	En Ejecución	Validado avances	Sin observaciones	Sin observaciones
2026	2	QU4260202641014	Proyecto de inversión	2282219.49	{{f1: {ciclo_recurso:2026, ramo:33, modalidad:I, prog_pres:4, tipo_recurso:FEDERALES (APORTACIONES, SUBSIDIOS Y CONVENIOS), prog_estatal_mun:FAIS municipal, monto:2.282219.49, modificador:2.282218.59}}	URBANIZACIÓN DE CALLE MISIÓN JALPAN CON CONCRETO HIDRÁULICO EN LA COLONIA LAS MISIONES JALPAN DE SERRA - 1.595.19	22	Querétaro	9	Jalpan de Serra	Proyecto de Inversión de Infraestructura Social	Urbanización	Sin identificar	Municipio de Jalpan de Serra	1.595.19	S	55.0	450	0	{meta1: {unidad_medida: Metros Cuadrados, meta:715.32, meta_modificada:715.32}}	1	{geo1: {cve_municipio:9, localidad:1, direccion:Calle MISION JALPAN Colonia colonia las misiones 76345 JALPAN DE SERRA, JALPAN DE SERRA ENTRE Calle mision landa de matamoros Y Calle mision blaco Calle san miguel la calle se encuentra entre mision de bucarel y calle san miguel, lon:-99.49102484 6, lat:21.22808688}}	01-07-2026	02-10-2026	2281904.63	2281904.63	1140952.32	1140952.32	{cto1: {tipo_obraOtra: , numero_contrato: MJS-DOP-FAISMUNAD-008-2026, contratista:MANUEL MARTINEZ GUZMAN, convocante:MUNICIPIO DE JALPAN DE SERRA, monto:2281904.63, importe_modificado:2281904.63}}	{meta1: {unidad_medida:Metros Cuadrados, avance:75.0}}	{2641014:proyecto_INICIO, 2641014:proyecto_PROCESO, 2641014:proyecto_INICIO}	En Ejecución	Validado avances	Sin observaciones	Sin observaciones
2026	2	QU4260202641015	Proyecto de inversión	500000.0	{{f1: {ciclo_recurso:2026, ramo:33, modalidad:I, prog_pres:4, tipo_recurso:FEDERALES (APORTACIONES, SUBSIDIOS Y CONVENIOS), prog_estatal_mun:FAIS municipal, monto:500000.0, modificador:500000.0}}	CONSTRUCCIÓN DE RAMPA DE CONCRETO HIDRÁULICO EN LA LOCALIDAD DE LOS CHARCOS - 1.62469	22	Querétaro	9	Jalpan de Serra	Proyecto de Inversión de Infraestructura Social	Urbanización	Sin identificar	Municipio de Jalpan de Serra	1.62469	S	57	47	0	{meta1: {unidad_medida: Metros Cuadrados, meta:428.78, meta_modificada:428.78}}	1	{geo1: {cve_municipio:9, localidad:198, direccion:Camino / Terracería dentro de la comunidad - dentro de la comunidad 0 1.17 76348 LOS CHARCOS, JALPAN DE SERRA la construccion de la obra se realizara dentro de las calles sin pavimentar de la localidad, lon:-99.43028918, lat:21.13114223}}	22-06-2026	14-08-2026	300000	0	0	0	0	Sin contratos nuevos en el trimestre	{meta1: {unidad_medida:Metros Cuadrados, avance:0.0}}	{2641015:proyecto_INICIO}	En Ejecución	Validado avances	Sin observaciones	Sin observaciones

C.P. MIGUEL ÁNGEL GARCÍA SOSA
DIRECTOR DE FINANZAS
RÚBRICA

2DO TRIMESTRE 2026 INDICADORES FAISMUN

Ciclo	Periodo	Trimestre	Entidad Federativa	Municipio	Ramo	Unidad	Programa Presupuestario	Nombre del Programa Presupuestario	Grupo Funcional	Función	Subfunción	Actividad Institucional	Clave del Indicador	Nombre del Indicador	Definición del Indicador	Método de Cálculo	Nivel del Indicador	Frecuencia de Medición	Unidad de Medida	Tipo	Dimensión del Indicador	Sentido	Meta programada	Justificación	Detalle	Meta Modificada	Justificación	Detalle	Realizado en el Periodo	Justificación	Detalle	Avance (%)	Flujo
2026	2	2	Querétaro	Jalpan de Serra	33 - Aportaciones Federales para Entidades Federativas y Municipios	411 - Unidad de Diseño Presupuestario, Control y Seguimiento del Gasto	I004	FAIS Municipal y de las Demarcaciones Territoriales del Distrito Federal	2 - Desarrollo Social	2 - Vivienda y Servicios a la Comunidad	7 - Desarrollo Regional	5 - Fondo de Aportaciones para la Infraestructura Social	205827	Porcentaje de proyectos FAISMUN de contribución complementaria registrados en el Sistema de Información del FAIS	Permite conocer la proporción de proyectos de contribución complementaria financiados con recursos del FAISMUN y registrados en el Sistema de Información del FAIS (SIFAIS) respecto del número estimado de proyectos FAISMUN por registrar en el SIFAIS para su ejecución durante el ejercicio fiscal corriente. La clasificación de proyectos complementarios puede ser consultada en el Catálogo FAIS de los lineamientos vigentes.	(Número de proyectos FAISMUN de contribución complementaria registrados en el SIFAIS a nivel nacional en el trimestre t / Número estimado de proyectos FAISMUN por registrar en el SIFAIS a nivel nacional en el año t) * 100	Actividad	Trimestral	Porcentaje	Gestión Eficacia	Descendente	85.18519		85.18519		84	Otras causas	Hubo Una Modificacion Por La Cancelacion De 2 Proyectos Segun Lo Reportado En El Sifais.	101.41	Validado
2026	2	2	Querétaro	Jalpan de Serra	33 - Aportaciones Federales para Entidades Federativas y Municipios	411 - Unidad de Diseño Presupuestario, Control y Seguimiento del Gasto	I004	FAIS Municipal y de las Demarcaciones Territoriales del Distrito Federal	2 - Desarrollo Social	2 - Vivienda y Servicios a la Comunidad	7 - Desarrollo Regional	5 - Fondo de Aportaciones para la Infraestructura Social	206220	Porcentaje de proyectos FAISMUN de contribución directa registrados en el Sistema de Información del FAIS	Permite conocer la proporción de proyectos de contribución directa financiados con recursos del FAISMUN y registrados en el Sistema de Información del FAIS (SIFAIS) respecto del número estimado de proyectos FAISMUN por registrar en el SIFAIS para su ejecución durante el ejercicio fiscal corriente. La clasificación de proyectos directos puede ser consultada en el Catalogo FAIS de los lineamientos vigentes.	Número de proyectos FAISMUN de contribución directa registrados en el SIFAIS a nivel nacional en el trimestre t/ Número estimado de proyectos FAISMUN por registrar en el SIFAIS a nivel nacional en el año t)*100	Actividad	Trimestral	Porcentaje	Gestión Eficacia	Ascendente	14.81481		14.81481		16	Otras causas	Hubo Una Modificacion Por La Cancelacion De 2 Proyectos Segun Lo Reportado En El Sifais.	108	Validado
2026	2	2	Querétaro	Jalpan de Serra	33 - Aportaciones Federales para Entidades Federativas y Municipios	411 - Unidad de Diseño Presupuestario, Control y Seguimiento del Gasto	I004	FAIS Municipal y de las Demarcaciones Territoriales del Distrito Federal	2 - Desarrollo Social	2 - Vivienda y Servicios a la Comunidad	7 - Desarrollo Regional	5 - Fondo de Aportaciones para la Infraestructura Social	206638	Porcentaje de otros proyectos FAISMUN registrados en el Sistema de Información del FAIS	Permite conocer la proporción de otros proyectos financiados con recursos del FAISMUN (PRODIM y gastos indirectos) registrados en el Sistema de Información del FAIS (SIFAIS) en relación con el número estimado de proyectos FAISMUN por registrar en el SIFAIS para su ejecución durante el ejercicio fiscal corriente. La clasificación de otros proyectos puede ser consultada en el Catálogo FAIS de los lineamientos vigentes.	(Número de otros proyectos FAISMUN registrados en el SIFAIS a nivel nacional en el trimestre t / Número estimado de proyectos FAISMUN por registrar en el SIFAIS a nivel nacional en el año t) * 100	Actividad	Trimestral	Porcentaje	Gestión Eficacia	Descendente	0		0		0	Otras causas	Hubo Una Modificacion Por La Cancelacion De 2 Proyectos Segun Lo Reportado En El Sifais.	100	Validado

C.P MIGUEL ANGEL GARCIA SOSA
DIRECTOR DE FINANZAS PUBLICAS
RUBRICA

2DO TRIMESTRE 2026 EJERCICIO DEL GASTO FISE

Entidad	Municipio	Tipo de Registro	Ciclo de Recurso	Tipo de Recurso	Descripción Ramo	Clave Ramo	Descripción Programa	Clave Programa	Programa Fondo Convenio - Específico	Dependencia Ejecutora	Rendimiento Financiero	Reintegro	Tipo de Gasto	Partida	Aprobado	Modificado	Recaudado (Ministrado)	Comprometido	Devengado	Ejercido	Pagado	Contratos	Proyectos	Pagado SHCP	Pagado EF	ESTATUS	Observaciones (Captura)
Querétaro	Jalpan de Serra	Programa presupuestario	2026)	FEDERALES (APORTACIONES, SUBSIDIOS Y CONVENIOS	Aportaciones Federales para Entidades Federativas y Municipios	33	FAIS Entidades	I003	Sin Especificar	Sin Especificar	3.61	0		Total del Programa Presupuestario	6293478.6	6292771.55	2353099.89	6292767.94	1163164.73	1163164.73	1163164.73			N/A	2353096.28		
Querétaro	Jalpan de Serra	Partida genérica	2026)	FEDERALES (APORTACIONES, SUBSIDIOS Y CONVENIOS	Aportaciones Federales para Entidades Federativas y Municipios	33	FAIS Entidades	I003	FAIS Entidades	Dirección de Desarrollo Urbano y Obras Públicas			1 - Gasto corriente	614 - División de terrenos y construcción de obras de urbanización	6293478.6	6292767.94	2353096.28	6292767.94	1163164.73	1163164.73	1163164.73	Sin Contratos	Sin Proyectos	N/A	N/A	Validado	
Querétaro	Jalpan de Serra	Partida genérica	2026)	FEDERALES (APORTACIONES, SUBSIDIOS Y CONVENIOS	Aportaciones Federales para Entidades Federativas y Municipios	33	FAIS Entidades	I003	FAIS Entidades	Dirección de Desarrollo Urbano y Obras Públicas			2 - Gasto de Inversión	341 - Servicios financieros y bancarios	0	3.61	3.61	0	0	0	0	Sin Contratos	Sin Proyectos	N/A	N/A	Validado	

C.P MIGUEL ANGEL GARCIA SOSA
DIRECTOR DE FINANZAS PUBLICAS
RUBRICA

SEGUNDO TRIMESTRE EJERCICIO DEL GASTO FORTAMUN 2026

TIPO_REGISTRO	CICLO	TRIMESTRE	ID_ENTIDAD_FEDERATIVA	ENTIDAD_FEDERATIVA	ID_MUNICIPIO	MUNICIPIO	CICLO_RECURSO	ID_RAMO	RAMO	ID_MODALIDAD	DESC_MODALIDAD	ID_PP	PROGRAMA_PRESUPUESTARIO	TIPO_RECURSO	PROG_FND_CONV_ESP	INSTITUCION_EJECUTORA	RENDIMIENTO	REINTEGRO	TIPO_GASTO	ID_PARTIDA_GENERICA	DESC_PARTIDA_GENERICA	APROBADO	MODIFICADO	MINISTRADO	COMPROMETIDO	DEVENGADO	EJERCIDO	PAGADO	OBSERVACIONES(CAPTURA)	OBSERVACIONES	USUARIO	FECHA	ESTATUS
2-Partida genérica	2026	2	22	Querétaro	9	Jalpan de Serra	2026	33	Aportaciones Federales para Entidades Federativas y Municipios	I	Aportaciones Federales	5	FORTAMUN	FEDERALES (APORTACIONES, SUBSIDIOS Y CONVENIOS)	FORTAMUN	Municipio de Jalpan de Serra	164.75	0	Gasto corriente	154	Prestaciones contractuales	9600	9764.75	4964.75	4800	4800	4800	4800	Se sumaron intereses acumulados al trimestre por la cantidad de 164.75	Sin observaciones	mariadsagahonr	14/07/2026	Validado
2-Partida genérica	2026	2	22	Querétaro	9	Jalpan de Serra	2026	33	Aportaciones Federales para Entidades Federativas y Municipios	I	Aportaciones Federales	5	FORTAMUN	FEDERALES (APORTACIONES, SUBSIDIOS Y CONVENIOS)	FORTAMUN	Municipio de Jalpan de Serra			Gasto corriente	132	Primas de vacaciones, dominical y gratificación de fin de año	3905305	3805305	584000	582067.25	582067.3	582067.3	582067.3		Sin observaciones	mariadsagahonr	14/07/2026	Validado
2-Partida genérica	2026	2	22	Querétaro	9	Jalpan de Serra	2026	33	Aportaciones Federales para Entidades Federativas y Municipios	I	Aportaciones Federales	5	FORTAMUN	FEDERALES (APORTACIONES, SUBSIDIOS Y CONVENIOS)	FORTAMUN	Municipio de Jalpan de Serra			Gasto corriente	131	Primas por años de servicios efectivos prestados	3010596	3010596	2433623	1267036	1267036	1267036	1267036		Sin observaciones	mariadsagahonr	14/07/2026	Validado
2-Partida genérica	2026	2	22	Querétaro	9	Jalpan de Serra	2026	33	Aportaciones Federales para Entidades Federativas y Municipios	I	Aportaciones Federales	5	FORTAMUN	FEDERALES (APORTACIONES, SUBSIDIOS Y CONVENIOS)	FORTAMUN	Municipio de Jalpan de Serra			Gasto corriente	122	Sueldos base al personal eventual	1425948	1425948	1007000	802930.43	802930.4	802930.4	731700.2		Sin observaciones	mariadsagahonr	14/07/2026	Validado
1-Programa presupuestario	2026	2	22	Querétaro	9	Jalpan de Serra	2026	33	Aportaciones Federales para Entidades Federativas y Municipios	I	Aportaciones Federales	5	FORTAMUN	FEDERALES (APORTACIONES, SUBSIDIOS Y CONVENIOS)	FORTAMUN	Municipio de Jalpan de Serra														Sin observaciones	mariadsagahonr	14/07/2026	Validado

2-Partida genérica	2026	2	22	Querétaro	9	Jalpan de Serra	2026	33	Aportaciones Federales para Entidades Federativas y Municipios	5	Aportaciones Federales	FORTAMUN	FEDERALES (APORTACIONES, SUBSIDIOS Y CONVENIOS)	FORTAMUN	Municipio de Jalpan de Serra	Gasto corriente	159	Otras prestaciones sociales y económicas	1568018	1568018	1036832	556832.28	556832.3	556832.3	556832.3
2-Partida genérica	2026	2	22	Querétaro	9	Jalpan de Serra	2026	33	Aportaciones Federales para Entidades Federativas y Municipios	5	Aportaciones Federales	FORTAMUN	FEDERALES (APORTACIONES, SUBSIDIOS Y CONVENIOS)	FORTAMUN	Municipio de Jalpan de Serra	Gasto de inversión	622	Edificación no habitacional	6028476	6028476	0	0	0	0	0
2-Partida genérica	2026	2	22	Querétaro	9	Jalpan de Serra	2026	33	Aportaciones Federales para Entidades Federativas y Municipios	5	Aportaciones Federales	FORTAMUN	FEDERALES (APORTACIONES, SUBSIDIOS Y CONVENIOS)	FORTAMUN	Municipio de Jalpan de Serra	Gasto corriente	113	Sueldos base al personal permanente	13759244	13759244	9495685	5719660.7	5719661	5719661	5524215
2-Partida genérica	2026	2	22	Querétaro	9	Jalpan de Serra	2026	33	Aportaciones Federales para Entidades Federativas y Municipios	5	Aportaciones Federales	FORTAMUN	FEDERALES (APORTACIONES, SUBSIDIOS Y CONVENIOS)	FORTAMUN	Municipio de Jalpan de Serra	Gasto corriente	134	Compensaciones	435191.4	535191.4	509250	509250	509250	509250	509250

Sin observaciones	Sin observaciones	Sin observaciones
mariadsagahonr	mariadsagahonr	mariadsagahonr
14/07/2026	14/07/2026	14/07/2026
Validado	Validado	Validado

C.P. MIGUEL ANGEL GARCIA SOSA
DIRECTOR DE FINANZAS PÚBLICAS
RÚBRICA

SEGUNDO TRIMESTRE 2026 REPORTE DE INDICADORES FORTAMUN 2026

CICLO	PERIODO	TRIMESTRE	ID_ENTIDAD_FEDERATIVA	ENTIDAD_FEDERATIVA	ID_MUNICIPIO	MUNICIPIO	ID_RAMO	DESC_RAMO	MODALIDAD_PP	DESC_PP	DESC_NIVEL	ID_INDICADOR	DESC_INDICADOR	DEFINICION_INDICADOR	METODO_CALCULO	FRECUENCIA	TIPO_INDICADOR	UNIDAD_MEDIDA	DIMENSION	OTRA_UNIDAD_MEDIDA	SENTIDO	META	META_JUSTIFICACION	META_JUSTIFICACION_DETALLE	META_MOD	META_MOD_NUM	META_MOD_DEN	META_MOD_JUSTIFICACION	META_MOD_JUSTIFICACION_DETALLE	META_PARAMETRO_MIN	META_PARAMETRO_MAX	AVANCE	AVANCE_NUM	AVANCE_DEN	AVANCE_JUSTIFICACION	AVANCE_JUSTIFICACION_DETALLE	AVANCE_PARAMETRO_MIN	AVANCE_PARAMETRO_MAX	FLUJO	USUARIO	OBSERVACIONES_REVISOR
2026	2	2	22	Querétaro	9	Jalpan de Serra	33	Aportaciones Federales para Entidades Federativas y Municipios	1005	FORTAMUN	Componente	205320	Porcentaje de recursos destinados al pago de derechos y aprovechamientos por conceptos de agua	Del monto total del FORTAMUN ministrado al municipio o demarcación territorial al periodo que se reporta, el indicador muestra qué porcentaje se destino al pago de derechos y aprovechamientos por concepto de agua. Los montos correspondientes a las dos variables son acumulados al periodo que se reporta. Nota: el monto total de recursos se ministra de manera calendarizada durante el ejercicio fiscal al municipio o demarcación territorial.	(Monto ejercido para el pago de derechos y aprovechamientos por concepto de agua / Monto total del FORTAMUN ministrado al municipio o demarcación territorial) *100	Semestral	Estratégico	Porcentaje	Eficacia	Ascendente	0	META	15071190	META_JUSTIFICACION	META_JUSTIFICACION_DETALLE	0	0	15071190	META_MOD	META_MOD_JUSTIFICACION	META_MOD_JUSTIFICACION_DETALLE	0	100	0	0	15071190	AVANCE_JUSTIFICACION	AVANCE_JUSTIFICACION_DETALLE	0	100	Validado	marianadsagahonr	Sin observaciones
2026	2	2	22	Querétaro	9	Jalpan de Serra	33	Aportaciones Federales para Entidades Federativas y Municipios	1005	FORTAMUN	Componente	205738	Porcentaje de recursos destinados al cumplimiento de obligaciones financieras	Del monto total del FORTAMUN ministrado al municipio o demarcación territorial al periodo que se reporta, el indicador muestra qué porcentaje se destino al cumplimiento de obligaciones financieras del municipio. El Gasto Ejercido en Obligaciones Financieras incluye servicio de la deuda (amortización más intereses) y gasto devengado no pagado, corriente o de capital, y servicios personales de áreas prioritarias en los sectores de educación, salud y seguridad pública: maestros, médicos, paramédicos, enfermeras y policías (se refiere a los sueldos pagados). Los montos correspondientes a las dos variables son acumulados al periodo que se reporta. Nota: el monto total de recursos se ministra de manera calendarizada durante el ejercicio fiscal al municipio o demarcación territorial.	(Monto ejercido para el cumplimiento de obligaciones financieras / Monto total del FORTAMUN ministrado al municipio o demarcación territorial) *100	Semestral	Estratégico	Porcentaje	Eficacia	Ascendente	0	META	15071190	META_JUSTIFICACION	META_JUSTIFICACION_DETALLE	0	0	15071190	META_MOD	META_MOD_JUSTIFICACION	META_MOD_JUSTIFICACION_DETALLE	0	100	0	0	15071190	AVANCE_JUSTIFICACION	AVANCE_JUSTIFICACION_DETALLE	0	100	Validado	marianadsagahonr	Sin observaciones
2026	2	2	22	Querétaro	9	Jalpan de Serra	33	Aportaciones Federales para Entidades Federativas y Municipios	1005	FORTAMUN	Componente	206109	Porcentaje de recursos destinados a la modernización de los sistemas de recaudación local	Del monto total del FORTAMUN ministrado al municipio o demarcación territorial al periodo que se reporta, el indicador muestra qué porcentaje se destino a la modernización de los sistemas de recaudación local del municipio o demarcación territorial. Los montos correspondientes a las dos variables son acumulados al periodo que se reporta. Nota: el monto total de recursos se ministra de manera calendarizada durante el ejercicio fiscal al municipio o demarcación territorial.	(Monto ejercido para a la modernización de los sistemas de recaudación local / Monto total del FORTAMUN ministrado al municipio o demarcación territorial) *100	Semestral	Estratégico	Porcentaje	Eficacia	Ascendente	0	META	15071190	META_JUSTIFICACION	META_JUSTIFICACION_DETALLE	0	0	15071190	META_MOD	META_MOD_JUSTIFICACION	META_MOD_JUSTIFICACION_DETALLE	0	100	0	0	15071190	AVANCE_JUSTIFICACION	AVANCE_JUSTIFICACION_DETALLE	0	100	Validado	marianadsagahonr	Sin observaciones

| | | |

| | | |

GOBIERNO MUNICIPAL
JUNTA DE AGUA POTABLE Y ALCANTARILLADO MUNICIPAL DEL MUNICIPIO DE SAN JUAN DEL RÍO

JUNTA DE AGUA POTABLE Y ALCANTARILLADO MUNICIPAL
SISTEMA DE RECURSOS FEDERALES TRANSFERIDOS
EJERCICIO DEL GASTO REPORTE FINAL
INFORME DEFINITIVO 2025

Entidad	Municipio	Tipo de Registro	Ciclo de Recurso	Tipo de Recurso	Descripción Ramo	Clave Ramo	Descripción Programa	Clave Programa	Programa Fondo Convenio - Específico	Dependencia Ejecutora	Rendimiento Financiero	Reintegro	Tipo de Gasto
Querétaro	Gobierno de la Entidad	Partida genérica	2025	FEDERALES (APORTACIONES, SUBSIDIOS Y CONVENIOS)	Medio Ambiente y Recursos Naturales	16	Agua Potable, Drenaje y Tratamiento	S074	Anexo de Ejecución Núm. 22-01/2025	Junta de Agua Potable y Alcantarillado Municipal			2 - Gasto de Inversión

Partida	Aprobado	Modificado	Recaudado (Ministrado)	Comprometido	Devengado	Ejercido	Pagado	Contratos	Proyectos	Pagado SHCP	Pagado EF	ESTATUS	Observaciones (Captura)
613 - Construcción de obras para el abastecimiento de agua, petróleo, gas, electricidad y telecomunicaciones	8,853,225.07	8,625,363.50	8,625,363.50	8,625,363.50	8,625,363.50	8,625,363.50	8,625,363.50	{contrato1: {numero_contrato:DIR/JAP/68/2025}, contrato2: {numero_contrato:DIR/JAP/70/2025}, contrato3: {numero_contrato:DIR/JAP/69/2025}}	{proyecto1: {folio:QUE250202542685}, proyecto2: {folio:QUE250202542687}, proyecto3: {folio:QUE250202542689}}	N/A	N/A	Validado	

C.P. GUILLERMO GÓMEZ RAMÍREZ
GERENTE FINANCIERO
RÚBRICA

JUNTA DE AGUA POTABLE Y ALCANTARILLADO MUNICIPAL
SISTEMA DE RECURSOS FEDERALES TRANSFERIDOS
DESTINO DEL GASTO REPORTE FINAL
INFORME DEFINITIVO 2025

DETALLE_PROYECTO	DETALLE_PROYECTO	DETALLE_PROYECTO	DETALLE_PROYECTO	DETALLE_PROYECTO	DETALLE_PROYECTO	DETALLE_PROYECTO	DETALLE_PROYECTO	DETALLE_PROYECTO	DETALLE_PROYECTO	DETALLE_PROYECTO	DETALLE_PROYECTO	DETALLE_PROYECTO	DETALLE_PROYECTO	DETALLE_PROYECTO	DETALLE_PROYECTO	DETALLE_PROYECTO	DETALLE_PROYECTO	DETALLE_PROYECTO	DETALLE_PROYECTO
CICLO	TRIMESTRE	FOLIO	CATEGORIA	MONTO_GLOBAL_APROBADO	FUENTES_FINANCIAMIENTO	NOMBRE	ID_ENTIDAD_RESPONSABLE	ENTIDAD_RESPONSABLE	ID_MUNICIPIO_RESPONSABLE	MUNICIPIO_RESPONSABLE	TIPO_PROGRAMA_PROYECTO	CLASIFICACION	SUBCLASIFICACION	INSTITUCION_EJECUTORA	NUMERO_PROYECTO	POBLACION_BENEFICIADA	MUJERES	HOMBRES	BENEFICIARIOS
2025	5	QUE250202542687	Proyecto de inversión	1,267,936.38	{ff1: {ciclo_recurso:2025, ramo:16, modalidad:S, prog_pres:74, tipo_recurso:FEDERALES (APORTACIONES, SUBSIDIOS Y CONVENIOS), monto:1267936.38, modificado:1266595.09}}	CONSTRUCCIÓN DE LA RED DE DRENAJE SANITARIO EN LA COLONIA EL ROCÍO 1, CON UNA LONGITUD TOTAL DE 1,019.07M CON TUBERÍA DE PVC SERIE 16.5 DE 315MM (12") DE DIÁMETRO, MUNICIPIO DE SAN JUAN DEL RIO, QRO.	22	Querétaro	0	Gobiemo de la Entidad	Proyecto de Inversión de Infraestructura Social	Agua y saneamiento	Sin identificar	Junta de Agua Potable y Alcantarillado Municipal	2025.22.016.L.N.8	S	338	422	-
2025	5	QUE250202542689	Proyecto de inversión	1,477,300.30	{ff1: {ciclo_recurso:2025, ramo:16, modalidad:S, prog_pres:74, tipo_recurso:FEDERALES (APORTACIONES, SUBSIDIOS Y CONVENIOS), monto:1477300.3, modificado:1297650.59}}	CONSTRUCCIÓN DE LA RED DE DRENAJE SANITARIO EN LA COLONIA EL ROCÍO 3, CON UNA LONGITUD TOTAL DE 1,104.11M CON TUBERÍA DE PVC SERIE 16.5 DE 315MM (12") DE DIÁMETRO, MUNICIPIO DE SAN JUAN DEL RIO, QRO.	22	Querétaro	0	Gobiemo de la Entidad	Proyecto de Inversión de Infraestructura Social	Agua y saneamiento	Sin identificar	Junta de Agua Potable y Alcantarillado Municipal	2025.22.016.L.N.33	S	411	394	-
2025	5	QUE250202542685	Proyecto de inversión	6,107,988.39	{ff1: {ciclo_recurso:2025, ramo:16, modalidad:S, prog_pres:74, tipo_recurso:FEDERALES (APORTACIONES, SUBSIDIOS Y CONVENIOS), monto:6107988.39, modificado:6061117.82}}	AMPLIACIÓN DE LA RED DE DRENAJE SANITARIO CON UNA LONGITUD TOTAL DE 3,219.88 ML EN MATERIAL PEAD DE 12¿ Ø (30 CM), PARA LA COLONIA INSURGENTES, RANCHO DE EN MEDIO, MUNICIPIO SAN JUAN DEL RIO, QRO.	22	Querétaro	0	Gobiemo de la Entidad	Proyecto de Inversión de Infraestructura Social	Agua y saneamiento	Sin identificar	Junta de Agua Potable y Alcantarillado Municipal	2025.22.016.L.N.32	S	162	176	-

C.P. GUILLERMO GÓMEZ RAMÍREZ
GERENTE FINANCIERO
RÚBRICA

DETALLE_PROYECTO	DETALLE_PROYECTO	DETALLE_PROYECTO	DETALLE_PROYECTO	DETALLE_PROYECTO	AVANCE_FINANCIERO	AVANCE_FINANCIERO	AVANCE_FINANCIERO	AVANCE_FINANCIERO	AVANCE_FINANCIERO	AVANCE_FINANCIERO	AVANCES_FISICOS	FOTOS	ESTATUS	FLUJO	OBSERVACIONES	OBSERVACIONES
METAS	TIPO_GEOREFERENCIA	GEOREFERENCIAS	FECHA_INICIO	FECHA_TERMINO	RECAUDADO	COMPROMETIDO	DEVENGADO	EJERCIDO	PAGADO	CONTRATOS	AVANCES_FISICOS	CARPETA_FOTOS	ESTATUS	FLUJO	OBSERVACIONES_CAPTURISTA	OBSERVACIONES_REVISION
{meta1: {unidad_medida:Kilómetro, meta:1.01, meta_modificada:1.12}, meta2: {unidad_medida:Otros, meta:152.0, meta_modificada:125.0}, meta3: {unidad_medida:Pozo(s), meta:18.0, meta_modificada:19.0}}	1	{geo1: {cve_municipio:16, localidad:273, direccion:COLONIA EL ROCIO 1 MUNICIPIO DE SAN JUAN DEL RIO, lon:-99.955797, lat:20.410839}}	01-jul-25	31-dic-25	1,266,595.09	1,266,595.09	1,266,595.09	1,266,595.09	1,266,595.09	{ctto1: {tipo_obra:Obra, numero_contrato:DIR/JAP/69/2025, contratista:BICE CONSTRUCCION, convocante:JUNTA DE AGUA POTABLE Y ALCANTARILLADO MUNICIPAL, monto:2839899.31, importe_modificado:2839899.31}}	{meta1: {unidad_medida:Kilómetro, avance:1.12}, meta2: {unidad_medida:Otros, avance:125.0}, meta3: {unidad_medida:Pozo(s), avance:19.0}}	{2542687/proyecto_INICIO, 2542687/proyecto_PROCESO, 2542687/proyecto_FIN}	Terminado	Validado avances	Sin observaciones	Sin observaciones
{meta1: {unidad_medida:Kilómetro, meta:1.1, meta_modificada:1.1}, meta2: {unidad_medida:Otros, meta:201.0, meta_modificada:201.0}, meta3: {unidad_medida:Pozo(s), meta:22.0, meta_modificada:22.0}}	1	{geo1: {cve_municipio:16, localidad:273, direccion:COLONIA EL ROCIO MUNICIPIO DE SAN JUAN DEL RIO, lon:-99.954058, lat:20.407378}}	01-jul-25	31-dic-25	1,297,650.59	1,297,650.59	1,297,650.59	1,297,650.59	1,297,650.59	{ctto1: {tipo_obra:Obra, numero_contrato:DIR/JAP/68/2025, contratista:HORACIO HERNANDEZ MUÑOZ, convocante:JUNTA DE AGUA POTABLE Y ALCANTARILLADO MUNICIPAL, monto:2883667.99, importe_modificado:2883667.99}}	{meta1: {unidad_medida:Kilómetro, avance:1.1}, meta2: {unidad_medida:Otros, avance:201.0}, meta3: {unidad_medida:Pozo(s), avance:22.0}}	{2542689/proyecto_INICIO, 2542689/proyecto_PROCESO, 2542689/proyecto_FIN}	Terminado	Validado avances	Sin observaciones	Sin observaciones
{meta1: {unidad_medida:Kilómetro, meta:3.2, meta_modificada:3.2}, meta2: {unidad_medida:Otros, meta:346.0, meta_modificada:346.0}, meta3: {unidad_medida:Pozo(s), meta:62.0, meta_modificada:62.0}}	1	{geo1: {cve_municipio:16, localidad:330, direccion:COLONIA INSURGENTES, RANCHO DE ENMEDIO, MUNICIPIO DE SAN JUAN DEL RIO, QUERETARO, lon:-99.955797, lat:20.37078}}	01-jul-25	31-dic-25	6,061,117.82	6,061,117.82	6,061,117.82	6,061,117.82	6,061,117.82	{ctto1: {tipo_obra:Obra, numero_contrato:DIR/JAP/70/2025, contratista:EJE DE ABASTOS, convocante:JUNTA DE AGUA POTABLE Y ALCANTARILLADO MUNICIPAL, monto:1.010186303E7, importe_modificado:1.010186303E7}}	{meta1: {unidad_medida:Kilómetro, avance:3.2}, meta2: {unidad_medida:Otros, avance:346.0}, meta3: {unidad_medida:Pozo(s), avance:62.0}}	{2542685/proyecto_INICIO, 2542685/proyecto_PROCESO, 2542685/proyecto_FIN}	Terminado	Validado avances	Sin observaciones	Sin observaciones

C.P. GUILLERMO GÓMEZ RAMÍREZ
GERENTE FINANCIERO
RÚBRICA

JUNTA DE AGUA POTABLE Y ALCANTARILLADO MUNICIPAL
SISTEMA DE RECURSOS FEDERALES TRANSFERIDOS
DESTINO DEL GASTO FUENTES DE FINANCIAMIENTO
INFORME DEFINITIVO 2025

FOLIO	TIPO DE RECURSO	CICLO DEL RECURSO	RAMO	PROGRAMA PRESUPUESTARIO	PROGRAMA ESTATAL O MUNICIPAL	APROBADO	MODIFICADO
QUE250202542685	FEDERALES (APORTACIONES, SUBSIDIOS Y CONVENIOS)	2025	16-Medio Ambiente y Recursos Naturales	S074-Agua Potable, Drenaje y Tratamiento		6,107,988.39	6,061,117.82
QUE250202542687	FEDERALES (APORTACIONES, SUBSIDIOS Y CONVENIOS)	2025	16-Medio Ambiente y Recursos Naturales	S074-Agua Potable, Drenaje y Tratamiento		1,267,936.38	1,266,595.09
QUE250202542689	FEDERALES (APORTACIONES, SUBSIDIOS Y CONVENIOS)	2025	16-Medio Ambiente y Recursos Naturales	S074-Agua Potable, Drenaje y Tratamiento		1,477,300.30	1,297,650.59

C.P. GUILLERMO GÓMEZ RAMÍREZ
GERENTE FINANCIERO
RÚBRICA

JUNTA DE AGUA POTABLE Y ALCANTARILLADO MUNICIPAL
SISTEMA DE RECURSOS FEDERALES TRANSFERIDOS
DESTINO DEL GASTO METAS
INFORME DEFINITIVO 2025

FOLIO	UNIDAD DE MEDIDA	META	META MODIFICADA
QUE250202542685	Kilómetro	3.2	3.2
QUE250202542685	Otros	346	346
QUE250202542685	Pozo(s)	62	62
QUE250202542687	Kilómetro	1.01	1.12
QUE250202542687	Otros	152	125
QUE250202542687	Pozo(s)	18	19
QUE250202542689	Kilómetro	1.1	1.1
QUE250202542689	Otros	201	201
QUE250202542689	Pozo(s)	22	22

C.P. GUILLERMO GÓMEZ RAMÍREZ
GERENTE FINANCIERO
RÚBRICA

JUNTA DE AGUA POTABLE Y ALCANTARILLADO MUNICIPAL
SISTEMA DE RECURSOS FEDERALES TRANSFERIDOS
DESTINO DEL GASTO GEOREFERENCIAS
INFORME DEFINITIVO 2025

FOLIO	ESTADO	MUNICIPIO	LOCALIDAD	DIRECCION	LONGITUD	LATITUD
QUE250202542685	Querétaro	San Juan del Río	Insurgentes	COLONIA INSURGENTES, RANCHO DE ENMEDIO, MUNICIPIO DE SAN JUAN DEL RIO, QUERETARO	-99.955797	20.37078
QUE250202542687	Querétaro	San Juan del Río	El Rocío	COLONIA EL ROCIO 1 MUNICIPIO DE SAN JUAN DEL RIO	-99.955797	20.410839
QUE250202542689	Querétaro	San Juan del Río	El Rocío	COLONIA EL ROCIO MUNICIPIO DE SAN JUAN DEL RIO	-99.954058	20.407378

C.P. GUILLERMO GÓMEZ RAMÍREZ
GERENTE FINANCIERO
RÚBRICA

JUNTA DE AGUA POTABLE Y ALCANTARILLADO MUNICIPAL
SISTEMA DE RECURSOS FEDERALES TRANSFERIDOS
DESTINO DEL GASTO CONTRATOS
INFORME DEFINITIVO 2025

FOLIO	TIPO DE OBRA	NUMERO	CONTRATISTA	CONVOCANTE	MONTO	MONTO MODIFICADO
QUE250202542685	Obra	DIR/JAP/70/2025	EJE DE ABASTOS	JUNTA DE AGUA POTABLE Y ALCANTARILLADO MUNICIPAL	10,101,863.03	10,101,863.03
QUE250202542687	Obra	DIR/JAP/69/2025	BICE CONSTRUCCION	JUNTA DE AGUA POTABLE Y ALCANTARILLADO MUNICIPAL	2,839,899.31	2,839,899.31
QUE250202542689	Obra	DIR/JAP/68/2025	HORACIO HERNANDEZ MUÑOZ	JUNTA DE AGUA POTABLE Y ALCANTARILLADO MUNICIPAL	2,883,667.99	2,883,667.99

C.P. GUILLERMO GÓMEZ RAMÍREZ
GERENTE FINANCIERO
RÚBRICA

JUNTA DE AGUA POTABLE Y ALCANTARILLADO MUNICIPAL
SISTEMA DE RECURSOS FEDERALES TRANSFERIDOS
DESTINO DEL GASTO AVANCES FÍSICOS
INFORME DEFINITIVO 2025

FOLIO	CICLO	TRIMESTRE DE AVANCE	UNIDAD DE MEDIDA	META ORIGINAL	META MODIFICADA	AVANCE	PORCENTAJE
QUE250202542685	2025	5	Kilómetro	3.2	3.20	3.20	100.00
QUE250202542685	2025	5	Otros	346	346.00	346.00	100.00
QUE250202542685	2025	5	Pozo(s)	62	62.00	62.00	100.00
QUE250202542687	2025	5	Kilómetro	1.01	1.12	1.12	100.00
QUE250202542687	2025	5	Otros	152	125.00	125.00	100.00
QUE250202542687	2025	5	Pozo(s)	18	19.00	19.00	100.00
QUE250202542689	2025	5	Kilómetro	1.1	1.10	1.10	100.00
QUE250202542689	2025	5	Otros	201	201.00	201.00	100.00
QUE250202542689	2025	5	Pozo(s)	22	22.00	22.00	100.00

C.P. GUILLERMO GÓMEZ RAMÍREZ
GERENTE FINANCIERO
RÚBRICA

JUNTA DE AGUA POTABLE Y ALCANTARILLADO MUNICIPAL
SISTEMA DE RECURSOS FEDERALES TRANSFERIDOS
EJERCICIO DEL GASTO REPORTE FINAL
INFORME DEFINITIVO 2025

Entidad	Municipio	Tipo de Registro	Ciclo de Recurso	Tipo de Recurso	Descripción Ramo	Clave Ramo	Descripción Programa	Clave Programa	Programa Fondo Convenio - Específico	Dependencia Ejecutora	Rendimiento Financiero	Reintegro	Tipo de Gasto
Querétaro	Gobierno de la Entidad	Partida genérica	2025	FEDERALES (APORTACIONES, SUBSIDIOS Y CONVENIOS)	Medio Ambiente y Recursos Naturales	16	Programa de Devolución de Derechos	U001	B00.921.03.-2150	Junta de Agua Potable y Alcantarillado Municipal			2 - Gasto de Inversión
Querétaro	Gobierno de la Entidad	Partida genérica	2025	FEDERALES (APORTACIONES, SUBSIDIOS Y CONVENIOS)	Medio Ambiente y Recursos Naturales	16	Programa de Devolución de Derechos	U001	B00.921.03.-2150	Junta de Agua Potable y Alcantarillado Municipal			1 - Gasto corriente
Querétaro	Gobierno de la Entidad	Partida genérica	2025	FEDERALES (APORTACIONES, SUBSIDIOS Y CONVENIOS)	Medio Ambiente y Recursos Naturales	16	Programa de Devolución de Derechos	U001	B00.921.03.-2150	Junta de Agua Potable y Alcantarillado Municipal			1 - Gasto corriente

Partida	Aprobado	Modificado	Recaudado (Ministrado)	Comprometido	Devengado	Ejercido	Pagado	Contratos	Proyectos	Pagado SHCP	Pagado EF	ESTATUS	Observaciones (Captura)
613 - Construcción de obras para el abastecimiento de agua, petróleo, gas, electricidad y telecomunicaciones	10,879,140.00	6,876,466.00	-	-	-	-	-	{contrato1: {numero_contrato:DIR/JAP/93/2025}, contrato2: {numero_contrato:DIR/JAP/95/2025}, contrato3: {numero_contrato:DIR/JAP/96/2025},	{proyecto1: {folio:QUE250402617375}, proyecto2: {folio:QUE250402617382}, proyecto3: {folio:QUE250402617391},	N/A	N/A	Validado	
311 - Energía eléctrica	4,800,000.00	4,800,000.00	-	-	-	-	-	Sin Contratos	Sin Proyectos	N/A	N/A	Validado	
249 - Otros materiales y artículos de construcción y reparación	320,860.00	4,323,534.00	-	-	-	-	-	{contrato1: {numero_contrato:DIR/JAP/94/2025}, contrato2: {numero_contrato:DIR/JAP/92/2025}}	Sin Proyectos	N/A	N/A	Validado	

C.P. GUILLERMO GÓMEZ RAMÍREZ
GERENTE FINANCIERO
RÚBRICA

JUNTA DE AGUA POTABLE Y ALCANTARILLADO MUNICIPAL
SISTEMA DE RECURSOS FEDERALES TRANSFERIDOS
DESTINO DEL GASTO REPORTE FINAL
INFORME DEFINITIVO 2025

DETALLE_PROYECTO	DETALLE_PROYECTO	DETALLE_PROYECTO	DETALLE_PROYECTO	DETALLE_PROYECTO	DETALLE_PROYECTO	DETALLE_PROYECTO	DETALLE_PROYECTO	DETALLE_PROYECTO	DETALLE_PROYECTO	DETALLE_PROYECTO	DETALLE_PROYECTO	DETALLE_PROYECTO	DETALLE_PROYECTO	DETALLE_PROYECTO	DETALLE_PROYECTO	DETALLE_PROYECTO	DETALLE_PROYECTO	DETALLE_PROYECTO	DETALLE_PROYECTO
CICLO	TRIMESTRE	FOLIO	CATEGORIA	MONTO_GLOBAL_APROBADO	FUENTES_FINANCIAMIENTO	NOMBRE	ID_ENTIDAD_RESPONSABLE	ENTIDAD_RESPONSABLE	ID_MUNICIPIO_RESPONSABLE	MUNICIPIO_RESPONSABLE	TIPO_PROGRAMA_PROYECTO	CLASIFICACION	SUBCLASIFICACION	INSTITUCION_EJECUTORA	NUMERO_PROYECTO	POBLACION_BENEFICIADA	MUJERES	HOMBRES	BENEFICIARIOS
2025	5	QUE250402617407	Proyecto de inversión	2,151,601.00	{ff1: {ciclo_recurso:2025, ramo:16, modalidad:U, prog_pres:1, tipo_recurso:FEDERALES (APORTACIONES, SUBSIDIOS Y CONVENIOS), monto:2151601.0, modificado:2151601.0}}	Construcción de colector sanitario para el desalojo de las aguas servidas del Barrio de la Concepción de una longitud total de 403.60m, con una longitud de 130.11m con tubería de PEAD de 18	22	Querétaro	16	San Juan del Río	Proyecto de Inversión de Infraestructura Social	Agua y saneamiento	Sin identificar	Junta de Agua Potable y Alcantarillado Municipal	PRODDER 5	N	0	0	-
2025	5	QUE250402617382	Proyecto de inversión	377,322.00	{ff1: {ciclo_recurso:2025, ramo:16, modalidad:U, prog_pres:1, tipo_recurso:FEDERALES (APORTACIONES, SUBSIDIOS Y CONVENIOS), monto:377322.0, modificado:377322.0}}	Construcción de red de agua potable de interconexión con tubería de PVC RD-26 de 8" d diámetro con una longitud total de 227.03 m en Avenida General Felipe Ángeles Colonia Centro, San Juan del Río, Qro.	22	Querétaro	16	San Juan del Río	Proyecto de Inversión de Infraestructura Social	Agua y saneamiento	Sin identificar	Junta de Agua Potable y Alcantarillado Municipal	PRODDER 2	N	0	0	80
2025	5	QUE250402617399	Proyecto de inversión	1,224,675.00	{ff1: {ciclo_recurso:2025, ramo:16, modalidad:U, prog_pres:1, tipo_recurso:FEDERALES (APORTACIONES, SUBSIDIOS Y CONVENIOS), monto:1224675.0, modificado:1224675.0}}	Ampliación de la red de drenaje sanitario en varias calles de la colonia Loma Bonita y Las Margaritas en la comunidad de Cerro Gordo, Municipio de San Juan del Rio, Qro. Descripción General.- Construcción de la red de drenaje sanitario mediante el suministro e instalación de tubería de PVC Serie 16.5 de 30 cm (12	22	Querétaro	16	San Juan del Río	Proyecto de Inversión de Infraestructura Social	Agua y saneamiento	Sin identificar	Junta de Agua Potable y Alcantarillado Municipal	PRODDER 4	N	0	0	830
2025	5	QUE250402617375	Proyecto de inversión	2,499,144.00	{ff1: {ciclo_recurso:2025, ramo:16, modalidad:U, prog_pres:1, tipo_recurso:FEDERALES (APORTACIONES, SUBSIDIOS Y CONVENIOS), monto:2499144.0, modificado:2499144.0}}	Ampliación de la red de drenaje sanitario en la colonia Nuevo San Antonio con una longitud total de 1827.11 PEAD Corrugado de 300 mm (12	22	Querétaro	16	San Juan del Río	Proyecto de Inversión de Infraestructura Social	Agua y saneamiento	Sin identificar	Junta de Agua Potable y Alcantarillado Municipal	PRODDER 1	N	0	0	800
2025	5	QUE250402617391	Proyecto de inversión	623,724.00	{ff1: {ciclo_recurso:2025, ramo:16, modalidad:U, prog_pres:1, tipo_recurso:FEDERALES (APORTACIONES, SUBSIDIOS Y CONVENIOS), monto:623724.0, modificado:623724.0}}	Ampliación de la red de drenaje sanitario en la calle Nogales en la Colonia Jardines de Banthi con una longitud total de 490.27m de PVC Serie 16.5 de 315mm (12	22	Querétaro	16	San Juan del Río	Proyecto de Inversión de Infraestructura Social	Agua y saneamiento	Sin identificar	Junta de Agua Potable y Alcantarillado Municipal	PRODDER 3	N	0	0	245

DETALLE_PROYECTO	DETALLE_PROYECTO	DETALLE_PROYECTO	DETALLE_PROYECTO	DETALLE_PROYECTO	AVANCE_FINANCIERO	AVANCE_FINANCIERO	AVANCE_FINANCIERO	AVANCE_FINANCIERO	AVANCE_FINANCIERO	AVANCE_FINANCIERO	AVANCES_FISICOS	FOTOS	ESTATUS	FLUJO	OBSERVACIONES	OBSERVACIONES
METAS	TIPO_GEOREFERENCIA	GEOREFERENCIAS	FECHA_INICIO	FECHA_TERMINO	RECAUDADO	COMPROMETIDO	DEVENGADO	EJERCIDO	PAGADO	CONTRATOS	AVANCES_FISICOS	CARPETA_FOTOS	ESTATUS	FLUJO	OBSERVACIONES_CAPTURISTA	OBSERVACIONES_REVISION
{meta1: {unidad_medida:Metros, meta:403.0, meta_modificada:403.0}}	1	{geo1: {cve_municipio:16, localidad:1, direccion:Barrio de la Concepción, lon:-100.00351, lat:20.396886}}	18-dic-25	31-mar-26	-	-	-	-	-	{ctto1: {tipo_obra:Obra, numero_contrato:DIR/JAP/91/2025, contratista:GRUPO PICTURAE, convocante:JUNTA DE AGUA POTABLE Y ALCANTARILLADO MUNICIPAL, monto:4293498.05, importe_modificado:4293498.05}}	{meta1: {unidad_medida: Metros, avance:14.1}}	{2617407/proyecto_INICIO}	En Ejecución	Validado avances	{obs1: {observación:Se reporta avance físico igual que el Cuarto Trimestre 2025 y Primer Trimestre 2026, dado que no se han recibido los Recursos., trimestre:5.0, usuario:guillermogomezr, fecha:2026-06-29}}	Sin observaciones
{meta1: {unidad_medida:Metros, meta:227.0, meta_modificada:227.0}}	1	{geo1: {cve_municipio:16, localidad:1, direccion:Avenida General Felipe Ángeles, Colonia Centro, San Juan del Río., lon:-100.009027, lat:20.393353}}	18-dic-25	31-mar-26	-	-	-	-	-	{ctto1: {tipo_obra:Obra, numero_contrato:DIR/JAP/96/2025, contratista:JORGE GIL ODRIOZOLA, convocante:JUNTA DE AGUA POTABLE Y ALCANTARILLADO MUNICIPAL, monto:752225.05, importe_modificado:752225.05}}	{meta1: {unidad_medida: Metros, avance:3.4}}	{2617382/proyecto_INICIO}	En Ejecución	Validado avances	{obs1: {observación:Se reporta avance físico igual que el Cuarto Trimestre 2025 y Primer Trimestre 2026, dado que no se han recibido los recursos. , trimestre:5.0, usuario:guillermogomezr, fecha:2026-06-29}}	Sin observaciones
{meta1: {unidad_medida:Metros, meta:936.0, meta_modificada:936.0}}	1	{geo1: {cve_municipio:16, localidad:1, direccion:Colonia Loma Bonita y Las Margaritas Cerro Gordo., lon:-99.940746, lat:20.387797}}	19-dic-25	31-mar-26	-	-	-	-	-	{ctto1: {tipo_obra:Obra, numero_contrato:DIR/JAP/93/2025, contratista:JOSUE ALEJANDRO TREJO BARBOSA, convocante:JUNTA DE AGUA POTABLE Y ALCANTARILLADO MUNICIPAL, monto:2809849.95, importe_modificado:2809849.95}}	{meta1: {unidad_medida: Metros, avance:28.08}}	{2617399/proyecto_INICIO}	En Ejecución	Validado avances	{obs1: {observación:Se reporta avance físico igual que el Cuarto Trimestre 2025 y Primer Trimestre 2026, dado que no se han recibido los Recursos., trimestre:5.0, usuario:guillermogomezr, fecha:2026-06-29}}	Sin observaciones
{meta1: {unidad_medida:Metros, meta:1827.0, meta_modificada:1827.0}}	1	{geo1: {cve_municipio:16, localidad:1, direccion:Colonia Nuevo San Antonio, San Juan del Río, Qro., lon:-99.999798, lat:20.42123}}	15-dic-25	31-mar-26	-	-	-	-	-	{ctto1: {tipo_obra:Obra, numero_contrato:DIR/JAP/90/2025, contratista:MM OBRA CIVIL, convocante:JUNTA DE AGUA POTABLE Y ALCANTARILLADO MUNICIPAL, monto:4969778.23, importe_modificado:4969778.23}}	{meta1: {unidad_medida: Metros, avance:91.35}}	{2617375/proyecto_INICIO}	En Ejecución	Validado avances	{obs1: {observación:Se reporta avance físico igual que el Cuarto Trimestre 2025 y Primer Trimestre 2026, dado que no se han recibido los recursos. , trimestre:5.0, usuario:guillermogomezr, fecha:2026-06-29}}	Sin observaciones
{meta1: {unidad_medida:Metros, meta:490.0, meta_modificada:490.0}}	1	{geo1: {cve_municipio:16, localidad:1, direccion:Calle Nogales en la Colonia Jardines de Banthi, San Juan del Río., lon:-99.940746, lat:20.387797}}	26-dic-25	31-mar-26	-	-	-	-	-	{ctto1: {tipo_obra:Obra, numero_contrato:DIR/JAP/95/2025, contratista:JOSE COLIN SANCHEZ, convocante:JUNTA DE AGUA POTABLE Y ALCANTARILLADO MUNICIPAL, monto:1246355.98, importe_modificado:1246355.98}}	{meta1: {unidad_medida: Metros, avance:14.7}}	{2617391/proyecto_INICIO}	En Ejecución	Validado avances	{obs1: {observación:Se reporta avance físico igual que el Cuarto Trimestre 2025 y Primer Trimestre 2026, dado que no se han recibido los Recursos. , trimestre:5.0, usuario:guillermogomezr, fecha:2026-06-29}}	Sin observaciones

C.P. GUILLERMO GÓMEZ RAMÍREZ
GERENTE FINANCIERO
RÚBRICA

JUNTA DE AGUA POTABLE Y ALCANTARILLADO MUNICIPAL
SISTEMA DE RECURSOS FEDERALES TRANSFERIDOS
DESTINO DEL GASTO FUENTES DE FINANCIAMIENTO
INFORME DEFINITIVO 2025

FOLIO	TIPO DE RECURSO	CICLO DEL RECURSO	RAMO	PROGRAMA PRESUPUESTARIO	PROGRAMA ESTATAL O MUNICIPAL	APROBADO	MODIFICADO
QUE250402617407	FEDERALES (APORTACIONES, SUBSIDIOS Y CONVENIOS)	2025	16-Medio Ambiente y Recursos Naturales	U001-Programa de Devolución de Derechos		2,151,601.00	2,151,601.00
QUE250402617382	FEDERALES (APORTACIONES, SUBSIDIOS Y CONVENIOS)	2025	16-Medio Ambiente y Recursos Naturales	U001-Programa de Devolución de Derechos		377,322.00	377,322.00
QUE250402617399	FEDERALES (APORTACIONES, SUBSIDIOS Y CONVENIOS)	2025	16-Medio Ambiente y Recursos Naturales	U001-Programa de Devolución de Derechos		1,224,675.00	1,224,675.00
QUE250402617375	FEDERALES (APORTACIONES, SUBSIDIOS Y CONVENIOS)	2025	16-Medio Ambiente y Recursos Naturales	U001-Programa de Devolución de Derechos		2,499,144.00	2,499,144.00
QUE250402617391	FEDERALES (APORTACIONES, SUBSIDIOS Y CONVENIOS)	2025	16-Medio Ambiente y Recursos Naturales	U001-Programa de Devolución de Derechos		623,724.00	623,724.00

C.P. GUILLERMO GÓMEZ RAMÍREZ
GERENTE FINANCIERO
RÚBRICA

JUNTA DE AGUA POTABLE Y ALCANTARILLADO MUNICIPAL
SISTEMA DE RECURSOS FEDERALES TRANSFERIDOS
DESTINO DEL GASTO METAS
INFORME DEFINITIVO 2025

FOLIO	UNIDAD DE MEDIDA	META	META MODIFICADA
QUE250402617407	Metros	403	403
QUE250402617382	Metros	227	227
QUE250402617399	Metros	936	936
QUE250402617375	Metros	1827	1827
QUE250402617391	Metros	490	490

C.P. GUILLERMO GÓMEZ RAMÍREZ
GERENTE FINANCIERO
RÚBRICA

JUNTA DE AGUA POTABLE Y ALCANTARILLADO MUNICIPAL
SISTEMA DE RECURSOS FEDERALES TRANSFERIDOS
DESTINO DEL GASTO GEOREFERENCIAS
INFORME DEFINITIVO 2025

FOLIO	ESTADO	MUNICIPIO	LOCALIDAD	DIRECCION	LONGITUD	LATITUD
QUE250402617407	Querétaro	San Juan del Río	San Juan del Río	Barrio de la Concepción	-100.00351	20.396886
QUE250402617382	Querétaro	San Juan del Río	San Juan del Río	Avenida General Felipe Ángeles, Colonia Centro, San Juan del Río.	-100.009027	20.393353
QUE250402617399	Querétaro	San Juan del Río	San Juan del Río	Colonia Loma Bonita y Las Margaritas Cerro Gordo.	-99.940746	20.387797
QUE250402617375	Querétaro	San Juan del Río	San Juan del Río	Colonia Nuevo San Antonio, San Juan del Río, Qro.	-99.999798	20.42123
QUE250402617391	Querétaro	San Juan del Río	San Juan del Río	Calle Nogales en la Colonia Jardines de Banthi, San Juan del Río.	-99.940746	20.387797

C.P. GUILLERMO GÓMEZ RAMÍREZ
GERENTE FINANCIERO
RÚBRICA

JUNTA DE AGUA POTABLE Y ALCANTARILLADO MUNICIPAL
SISTEMA DE RECURSOS FEDERALES TRANSFERIDOS
DESTINO DEL GASTO CONTRATOS
INFORME DEFINITIVO 2025

FOLIO	TIPO DE OBRA	NUMERO	CONTRATISTA	CONVOCANTE	MONTO	MONTO MODIFICADO
QUE250402617407	Obra	DIR/JAP/91/2025	GRUPO PICTURAE	JUNTA DE AGUA POTABLE Y ALCANTARILLADO MUNICIPAL	4,293,498.05	4,293,498.05
QUE250402617382	Obra	DIR/JAP/96/2025	JORGE GIL ODRIOZOLA	JUNTA DE AGUA POTABLE Y ALCANTARILLADO MUNICIPAL	752,225.05	752,225.05
QUE250402617399	Obra	DIR/JAP/93/2025	JOSUE ALEJANDRO TREJO BARBOSA	JUNTA DE AGUA POTABLE Y ALCANTARILLADO MUNICIPAL	2,809,849.95	2,809,849.95
QUE250402617375	Obra	DIR/JAP/90/2025	MM OBRA CIVIL	JUNTA DE AGUA POTABLE Y ALCANTARILLADO MUNICIPAL	4,969,778.23	4,969,778.23
QUE250402617391	Obra	DIR/JAP/95/2025	JOSE COLIN SANCHEZ	JUNTA DE AGUA POTABLE Y ALCANTARILLADO MUNICIPAL	1,246,355.98	1,246,355.98

C.P. GUILLERMO GÓMEZ RAMÍREZ
GERENTE FINANCIERO
RÚBRICA

JUNTA DE AGUA POTABLE Y ALCANTARILLADO MUNICIPAL
SISTEMA DE RECURSOS FEDERALES TRANSFERIDOS
DESTINO DEL GASTO AVANCES FÍSICOS
INFORME DEFINITIVO 2025

FOLIO	CICLO	TRIMESTRE DE AVANCE	UNIDAD DE MEDIDA	META ORIGINAL	META MODIFICADA	AVANCE	PORCENTAJE
QUE250402617407	2025	5	Metros	403	403.00	14.10	3.50
QUE250402617382	2025	5	Metros	227	227.00	3.40	1.50
QUE250402617399	2025	5	Metros	936	936.00	28.08	3.00
QUE250402617375	2025	5	Metros	1827	1,827.00	91.35	5.00
QUE250402617391	2025	5	Metros	490	490.00	14.70	3.00

C.P. GUILLERMO GÓMEZ RAMÍREZ
GERENTE FINANCIERO
RÚBRICA

JUNTA DE AGUA POTABLE Y ALCANTARILLADO MUNICIPAL
SISTEMA DE RECURSOS FEDERALES TRANSFERIDOS
EJERCICIO DEL GASTO REPORTE FINAL
INFORME DEFINITIVO 2025

Entidad	Municipio	Tipo de Registro	Ciclo de Recurso	Tipo de Recurso	Descripción Ramo	Clave Ramo	Descripción Programa	Clave Programa	Programa Fondo Convenio - Específico	Dependencia Ejecutora	Rendimiento Financiero	Reintegro	Tipo de Gasto
Querétaro	Gobierno de la Entidad	Partida genérica	2025	FEDERALES (APORTACIONES, SUBSIDIOS Y CONVENIOS)	Medio Ambiente y Recursos Naturales	16	Capacitación Ambiental y Desarrollo Sustentable	E005		Junta de Agua Potable y Alcantarillado Municipal			1 - Gasto corriente
Querétaro	Gobierno de la Entidad	Partida genérica	2025	FEDERALES (APORTACIONES, SUBSIDIOS Y CONVENIOS)	Medio Ambiente y Recursos Naturales	16	Capacitación Ambiental y Desarrollo Sustentable	E005		Junta de Agua Potable y Alcantarillado Municipal			1 - Gasto corriente
Querétaro	Gobierno de la Entidad	Partida genérica	2025	FEDERALES (APORTACIONES, SUBSIDIOS Y CONVENIOS)	Medio Ambiente y Recursos Naturales	16	Capacitación Ambiental y Desarrollo Sustentable	E005		Junta de Agua Potable y Alcantarillado Municipal			1 - Gasto corriente
Querétaro	Gobierno de la Entidad	Partida genérica	2025	FEDERALES (APORTACIONES, SUBSIDIOS Y CONVENIOS)	Medio Ambiente y Recursos Naturales	16	Capacitación Ambiental y Desarrollo Sustentable	E005		Junta de Agua Potable y Alcantarillado Municipal			1 - Gasto corriente

GOBIERNO MUNICIPAL
JUNTA DE AGUA POTABLE Y ALCANTARILLADO
MUNICIPAL DEL MUNICIPIO DE SAN JUAN DEL RÍO

JUNTA DE AGUA POTABLE Y ALCANTARILLADO MUNICIPAL
SISTEMA DE RECURSOS FEDERALES TRANSFERIDOS
EJERCICIO DEL GASTO REPORTE FINAL
SEGUNDO TRIMESTRE 2026

Entidad	Municipio	Tipo de Registro	Ciclo de Recurso	Tipo de Recurso	Descripción Ramo	Clave Ramo	Descripción Programa	Clave Programa	Programa Fondo Convenio - Específico	Dependencia Ejecutora	Rendimiento Financiero	Reintegro	Tipo de Gasto
Querétaro	Gobierno de la Entidad	Partida genérica	2026	FEDERALES (APORTACIONES, SUBSIDIOS Y CONVENIOS)	Medio Ambiente y Recursos Naturales	16	Agua Potable, Drenaje y Tratamiento	U074	ANEXO TECNICO NÚM. 02/2026	Junta de Agua Potable y Alcantarillado Municipal			2 - Gasto de Inversión

Partida	Aprobado	Modificado	Recaudado (Ministrado)	Comprometido	Devengado	Ejercido	Pagado	Contratos	Proyectos	Pagado SHCP	Pagado EF	ESTATUS	Observaciones (Captura)
392 - Impuestos y derechos	610.75	610.75	610.75	610.75	610.75	610.75	610.75	Sin Contratos	Sin Proyectos	N/A	N/A	Validado	
334 - Servicios de capacitación	26000	24,824.00	24,824.00	24,824.00	24,824.00	24,824.00	24,824.00	Sin Contratos	Sin Proyectos	N/A	N/A	Validado	
339 - Servicios profesionales, científicos y técnicos integrales	425534.99	398,745.36	398,745.36	398,745.36	398,745.36	398,745.36	398,745.36	Sin Contratos	Sin Proyectos	N/A	N/A	Validado	
217 - Materiales y útiles de enseñanza	158600	156,593.50	156,593.50	156,593.50	156,593.50	156,593.50	156,593.50	Sin Contratos	Sin Proyectos	N/A	N/A	Validado	

C.P. GUILLERMO GÓMEZ RAMÍREZ
GERENTE FINANCIERO
RÚBRICA

Partida	Aprobado	Modificado	Recaudado (Ministrado)	Comprometido	Devengado	Ejercido	Pagado	Contratos	Proyectos	Pagado SHCP	Pagado EF	ESTATUS	Observaciones (Captura)
613 - Construcción de obras para el abastecimiento de agua, petróleo, gas, electricidad y telecomunicaciones	9,014,846.37	9,019,346.65	8,389,416.35	-	-	-	-	Sin Contratos	Sin Proyectos	N/A	N/A	Validado	

C.P. GUILLERMO GÓMEZ RAMÍREZ
GERENTE FINANCIERO
RÚBRICA

JUNTA DE AGUA POTABLE Y ALCANTARILLADO MUNICIPAL
SISTEMA DE RECURSOS FEDERALES TRANSFERIDOS
DESTINO DEL GASTO REPORTE FINAL
SEGUNDO TRIMESTRE 2026

DETALLE_PROYECTO	DETALLE_PROYECTO	DETALLE_PROYECTO	DETALLE_PROYECTO	DETALLE_PROYECTO	DETALLE_PROYECTO	DETALLE_PROYECTO	DETALLE_PROYECTO	DETALLE_PROYECTO	DETALLE_PROYECTO	DETALLE_PROYECTO	DETALLE_PROYECTO	DETALLE_PROYECTO	DETALLE_PROYECTO	DETALLE_PROYECTO	DETALLE_PROYECTO	DETALLE_PROYECTO	DETALLE_PROYECTO	DETALLE_PROYECTO	DETALLE_PROYECTO
CICLO	TRIMESTRE	FOLIO	CATEGORIA	MONTO_GLOBAL_APROBADO	FUENTES_FINANCIAMIENTO	NOMBRE	ID_ENTIDAD_RESPONSABLE	ENTIDAD_RESPONSABLE	ID_MUNICIPIO_RESPONSABLE	MUNICIPIO_RESPONSABLE	TIPO_PROGRAMA_PROYECTO	CLASIFICACION	SUBCLASIFICACION	INSTITUCION_EJECUTORA	NUMERO_PROYECTO	POBLACION_BENEFICIADA	MUJERES	HOMBRES	BENEFICIARIOS
2026	2	QUE260202646863	Proyecto de inversión	8,124,916.07	{ff1: {ciclo_recurso:2026, ramo:16, modalidad:U, prog_pres:74, tipo_recurso:FEDERALES (APORTACIONES, SUBSIDIOS Y CONVENIOS), monto:8124916.07, modificado:8124916.07}}	CONSTRUCCIÓN DE TANQUE DE REGULACIÓN TIPO SUPERFICIAL EMPERNADO DE LÁMINAS DE VIDRIO FUSIONADO AL ACERO PARA ALMACENAMIENTO DE AGUA POTABLE DE 1,500 M3 DE VOLUMEN SEGÚN NORMA MEXICANA NMX-R-077-SCFI-2015, AL INTERIOR DEL PREDIO DENOMINADO REBOMBEO 9, SOLARES BANTHI DE SAN JUAN, MUNICIPIO DE SAN JUAN DEL RÍO, QRO.	22	Querétaro	16	San Juan del Río	Proyecto de Inversión de Infraestructura Social	Agua y saneamiento	Sin identificar	Junta de Agua Potable y Alcantarillado Municipal	2026.22.16.A.N.05	S	5546	5329	-
2026	2	QUE260202646867	Proyecto de inversión	889,930.30	{ff1: {ciclo_recurso:2026, ramo:16, modalidad:U, prog_pres:74, tipo_recurso:FEDERALES (APORTACIONES, SUBSIDIOS Y CONVENIOS), monto:889930.3, modificado:889930.3}}	AMPLIACIÓN DE RED DE AGUA POTABLE EN LA LATERAL CARRETERA ESTATAL 300 SAN JUAN DEL RIO-AMEALCO, CALLE PRIVADA SIN NOMBRE Y LA CALLE BARBECHO, EN LA COMUNIDAD DE OJO DE AGUA, SAN JUAN DEL RIO. QRO	22	Querétaro	16	San Juan del Río	Proyecto de Inversión de Infraestructura Social	Agua y saneamiento	Sin identificar	Junta de Agua Potable y Alcantarillado Municipal	2026.22.16.A.N.06	S	90	90	-

DETALLE_PROYECTO	DETALLE_PROYECTO	DETALLE_PROYECTO	DETALLE_PROYECTO	DETALLE_PROYECTO	AVANCE_FINANCIERO	AVANCE_FINANCIERO	AVANCE_FINANCIERO	AVANCE_FINANCIERO	AVANCE_FINANCIERO	AVANCE_FINANCIERO	AVANCES_FISICOS	FOTOS	ESTATUS	FLUJO	OBSERVACIONES	OBSERVACIONES
METAS	TIPO_GEOREFERENCIA	GEOREFERENCIAS	FECHA_INICIO	FECHA_TERMINO	RECAUDADO	COMPROMETIDO	DEVENGADO	EJERCIDO	PAGADO	CONTRATOS	AVANCES_FISICOS	CARPETA_FOTOS	ESTATUS	FLUJO	OBSERVACIONES_CAPTURISTA	OBSERVACIONES_REVISION
{meta1: {unidad_medida:Tanque(s), meta:1.0, meta_modificada:1.0}}	1	{geo1: {cve_municipio:16, localidad:1, direccion:Rebombeo 9 Solares Banthi, San Juan del Río, lon:-99.935159, lat:20.387282}}	17-jul-26	18-dic-26	8,124,916.07	-	-	-	-	Sin contratos nuevos en el trimestre	{meta1: {unidad_medida:Tanque(s), avance:0.0}}		En Ejecución	Validado / Registrado avances	Sin observaciones	{obs1: {observación:SE SOLICITA REVISAR., trimestre:2.0, usuario:mariomguzmanma, fecha:2026-07-10}}
{meta1: {unidad_medida:Kilómetro, meta:1.4, meta_modificada:1.4}}	1	{geo1: {cve_municipio:16, localidad:38, direccion:Carretera Estatal 300 San Juan del Río, Amealco, Calle Privada sin nombre y Calle Barbecho, en la comunidad de ojo de Agua., lon:-100.037905, lat:20.348669}}	21-jul-26	18-dic-26	260,000.00	-	-	-	-	Sin contratos nuevos en el trimestre	{meta1: {unidad_medida:Kilómetro, avance:0.0}}		En Ejecución	Validado / Registrado avances	Sin observaciones	Sin observaciones

C.P. GUILLERMO GÓMEZ RAMÍREZ
GERENTE FINANCIERO
RÚBRICA

JUNTA DE AGUA POTABLE Y ALCANTARILLADO MUNICIPAL
SISTEMA DE RECURSOS FEDERALES TRANSFERIDOS
DESTINO DEL GASTO FUENTES DE FINANCIAMIENTO
SEGUNDO TRIMESTRE 2026

FOLIO	TIPO DE RECURSO	CICLO DEL RECURSO	RAMO	PROGRAMA PRESUPUESTARIO	PROGRAMA ESTATAL O MUNICIPAL	APROBADO	MODIFICADO
QUE260202646863	FEDERALES (APORTACIONES, SUBSIDIOS Y CONVENIOS)	2026	16-Medio Ambiente y Recursos Naturales	U074-Agua Potable, Drenaje y Tratamiento		8,124,916.07	8,124,916.07
QUE260202646867	FEDERALES (APORTACIONES, SUBSIDIOS Y CONVENIOS)	2026	16-Medio Ambiente y Recursos Naturales	U074-Agua Potable, Drenaje y Tratamiento		889,930.30	889,930.30

C.P. GUILLERMO GÓMEZ RAMÍREZ
GERENTE FINANCIERO
RÚBRICA

JUNTA DE AGUA POTABLE Y ALCANTARILLADO MUNICIPAL
SISTEMA DE RECURSOS FEDERALES TRANSFERIDOS
DESTINO DEL GASTO METAS
SEGUNDO TRIMESTRE 2026

FOLIO	UNIDAD DE MEDIDA	META	META MODIFICADA
QUE260202646863	Tanque(s)	1	1
QUE260202646867	Kilómetro	1.4	1.4

C.P. GUILLERMO GÓMEZ RAMÍREZ
GERENTE FINANCIERO
RÚBRICA

JUNTA DE AGUA POTABLE Y ALCANTARILLADO MUNICIPAL
SISTEMA DE RECURSOS FEDERALES TRANSFERIDOS
DESTINO DEL GASTO GEOREFERENCIAS
SEGUNDO TRIMESTRE 2026

FOLIO	ESTADO	MUNICIPIO	LOCALIDAD	DIRECCION	LONGITUD	LATITUD
QUE260202646863	Querétaro	San Juan del Río	San Juan del Río	Rebombeo 9 Solares Banthi, San Juan del Río	-99.935159	20.387282
QUE260202646867	Querétaro	San Juan del Río	Ojo de Agua	Carretera Estatal 300 San Juan del Río, Amealco, Calle Privada sin nombre y Calle Barbecho, en la comunidad de ojo de Agua.	-100.037905	20.348669

C.P. GUILLERMO GÓMEZ RAMÍREZ
GERENTE FINANCIERO
RÚBRICA

JUNTA DE AGUA POTABLE Y ALCANTARILLADO MUNICIPAL
SISTEMA DE RECURSOS FEDERALES TRANSFERIDOS
DESTINO DEL GASTO AVANCES FÍSICOS
SEGUNDO TRIMESTRE 2026

FOLIO	CICLO	TRIMESTRE DE AVANCE	UNIDAD DE MEDIDA	META ORIGINAL	META MODIFICADA	AVANCE	PORCENTAJE
QUE260202646863	2026	2	Tanque(s)	1	1.00	-	-
QUE260202646867	2026	2	Kilómetro	1.4	1.40	-	-

C.P. GUILLERMO GÓMEZ RAMÍREZ
GERENTE FINANCIERO
RÚBRICA

JUNTA DE AGUA POTABLE Y ALCANTARILLADO MUNICIPAL
SISTEMA DE RECURSOS FEDERALES TRANSFERIDOS
EJERCICIO DEL GASTO REPORTE FINAL
SEGUNDO TRIMESTRE 2026

Entidad	Municipio	Tipo de Registro	Ciclo de Recurso	Tipo de Recurso	Descripción Ramo	Clave Ramo	Descripción Programa	Clave Programa	Programa Fondo Convenio - Específico	Dependencia Ejecutora	Rendimiento Financiero	Reintegro	Tipo de Gasto
Querétaro	Gobierno de la Entidad	Partida genérica	2025	FEDERALES (APORTACIONES, SUBSIDIOS Y CONVENIOS)	Medio Ambiente y Recursos Naturales	16	Programa de Devolución de Derechos	U001	B00.921.03.-2150	Junta de Agua Potable y Alcantarillado Municipal			1 - Gasto corriente
Querétaro	Gobierno de la Entidad	Partida genérica	2025	FEDERALES (APORTACIONES, SUBSIDIOS Y CONVENIOS)	Medio Ambiente y Recursos Naturales	16	Programa de Devolución de Derechos	U001	B00.921.03.-2150	Junta de Agua Potable y Alcantarillado Municipal			1 - Gasto corriente
Querétaro	Gobierno de la Entidad	Partida genérica	2025	FEDERALES (APORTACIONES, SUBSIDIOS Y CONVENIOS)	Medio Ambiente y Recursos Naturales	16	Programa de Devolución de Derechos	U001	B00.921.03.-2150	Junta de Agua Potable y Alcantarillado Municipal			2 - Gasto de Inversión

Partida	Aprobado	Modificado	Recaudado (Ministrado)	Comprometido	Devengado	Ejercido	Pagado	Contratos	Proyectos	Pagado SHCP	Pagado EF	ESTATUS	Observaciones (Captura)
249 - Otros materiales y artículos de construcción y reparación	320,860.00	4,323,534.00	-	-	-	-	-	{contrato1: {numero_contrato:DIR/JAP/94/2025}, contrato2: {numero_contrato:DIR/JAP/92/2025}}	Sin Proyectos	N/A	N/A	Validado	
311 - Energía eléctrica	4,800,000.00	4,800,000.00	-	-	-	-	-	Sin Contratos	Sin Proyectos	N/A	N/A	Validado	
613 - Construcción de obras para el abastecimiento de agua, petróleo, gas, electricidad y telecomunicaciones	10,879,140.00	6,876,466.00	-	-	-	-	-	{contrato1: {numero_contrato:DIR/JAP/93/2025}, contrato2: {numero_contrato:DIR/JAP/95/2025}, contrato3: {numero_contrato:DIR/JAP/96/2025}, contrato4: {numero_contrato:DIR/JAP/90/2025}, contrato5: {numero_contrato:DIR/JAP/91/2025}}	{proyecto1: {folio:QUE250402617375}, proyecto2: {folio:QUE250402617382}, proyecto3: {folio:QUE250402617391}, proyecto4: {folio:QUE250402617399}, proyecto5: {folio:QUE250402617407}}	N/A	N/A	Validado	

C.P. GUILLERMO GÓMEZ RAMÍREZ
GERENTE FINANCIERO
RÚBRICA

JUNTA DE AGUA POTABLE Y ALCANTARILLADO MUNICIPAL
SISTEMA DE RECURSOS FEDERALES TRANSFERIDOS
DESTINO DEL GASTO REPORTE FINAL
SEGUNDO TRIMESTRE 2026

DETALLE_PROYECTO	DETALLE_PROYECTO	DETALLE_PROYECTO	DETALLE_PROYECTO	DETALLE_PROYECTO	DETALLE_PROYECTO	DETALLE_PROYECTO	DETALLE_PROYECTO	DETALLE_PROYECTO	DETALLE_PROYECTO	DETALLE_PROYECTO	DETALLE_PROYECTO	DETALLE_PROYECTO	DETALLE_PROYECTO	DETALLE_PROYECTO	DETALLE_PROYECTO	DETALLE_PROYECTO	DETALLE_PROYECTO	DETALLE_PROYECTO
CICLO	TRIMESTRE	FOLIO	CATEGORIA	MONTO_GLOBAL_APROBADO	FUENTES_FINANCIAMIENTO	NOMBRE	ID_ENTIDAD_RESPONSABLE	ENTIDAD_RESPONSABLE	ID_MUNICIPIO_RESPONSABLE	MUNICIPIO_RESPONSABLE	TIPO_PROGRAMA_PROYECTO	CLASIFICACION	SUBCLASIFICACION	INSTITUCION_EJECUTORA	NUMERO_PROYECTO	POBLACION_BENEFICIADA	MUJERES	HOMBRES	BENEFICIARIOS
2026	2	QUE2504026617375	Proyecto de inversión	2,499,144.00	{ff1: {ciclo_recurso:2025, ramo:16, modalidad:U, prog_pres:1, tipo_recurso:FEDERALES (APORTACIONES, SUBSIDIOS Y CONVENIOS), monto:2499144.0, modificado:2499144.0}}	Ampliación de la red de drenaje sanitario en la colonia Nuevo San Antonio con una longitud total de 1827.11 PEAD Corrugado de 300 mm (12	22	Querétaro	16	San Juan del Río	Proyecto de Inversión de Infraestructura Social	Agua y saneamiento	Sin identificar	Junta de Agua Potable y Alcantarillado Municipal	PRODDER 1	N	0	0	800
2026	2	QUE2504026617391	Proyecto de inversión	623,724.00	{ff1: {ciclo_recurso:2025, ramo:16, modalidad:U, prog_pres:1, tipo_recurso:FEDERALES (APORTACIONES, SUBSIDIOS Y CONVENIOS), monto:623724.0, modificado:623724.0}}	Ampliación de la red de drenaje sanitario en la calle Nogales en la Colonia Jardines de Banthi con una longitud total de 490.27m de PVC Serie 16.5 de 315mm (12	22	Querétaro	16	San Juan del Río	Proyecto de Inversión de Infraestructura Social	Agua y saneamiento	Sin identificar	Junta de Agua Potable y Alcantarillado Municipal	PRODDER 3	N	0	0	245
2026	2	QUE2504026617382	Proyecto de inversión	377,322.00	{ff1: {ciclo_recurso:2025, ramo:16, modalidad:U, prog_pres:1, tipo_recurso:FEDERALES (APORTACIONES, SUBSIDIOS Y CONVENIOS), monto:377322.0, modificado:377322.0}}	Construcción de red de agua potable de interconexión con tubería de PVC RD-26 de 8" d diámetro con una longitud total de 227.03 m en Avenida General Felipe Ángeles Colonia Centro, San Juan del Río, Qro.	22	Querétaro	16	San Juan del Río	Proyecto de Inversión de Infraestructura Social	Agua y saneamiento	Sin identificar	Junta de Agua Potable y Alcantarillado Municipal	PRODDER 2	N	0	0	80
2026	2	QUE2504026617399	Proyecto de inversión	1,224,675.00	{ff1: {ciclo_recurso:2025, ramo:16, modalidad:U, prog_pres:1, tipo_recurso:FEDERALES (APORTACIONES, SUBSIDIOS Y CONVENIOS), monto:1224675.0, modificado:1224675.0}}	Ampliación de la red de drenaje sanitario en varias calles de la colonia Loma Bonita y Las Margaritas en la comunidad de Cerro Gordo, Municipio de San Juan del Rio, Qro. Descripción General.- Construcción de la red de drenaje sanitario mediante el suministro e instalación de tubería de PVC Serie 16.5 de 30 cm (12	22	Querétaro	16	San Juan del Río	Proyecto de Inversión de Infraestructura Social	Agua y saneamiento	Sin identificar	Junta de Agua Potable y Alcantarillado Municipal	PRODDER 4	N	0	0	830
2026	2	QUE2504026617407	Proyecto de inversión	2,151,601.00	{ff1: {ciclo_recurso:2025, ramo:16, modalidad:U, prog_pres:1, tipo_recurso:FEDERALES (APORTACIONES, SUBSIDIOS Y CONVENIOS), monto:2151601.0, modificado:2151601.0}}	Construcción de colector sanitario para el desalojo de las aguas servidas del Barrio de la Concepción de una longitud total de 403.60m, con una longitud de 130.11m con tubería de PEAD de 18	22	Querétaro	16	San Juan del Río	Proyecto de Inversión de Infraestructura Social	Agua y saneamiento	Sin identificar	Junta de Agua Potable y Alcantarillado Municipal	PRODDER 5	N	0	0	-

DETALLE_PROYECTO	DETALLE_PROYECTO	DETALLE_PROYECTO	DETALLE_PROYECTO	DETALLE_PROYECTO	AVANCE_FINANCIERO	AVANCE_FINANCIERO	AVANCE_FINANCIERO	AVANCE_FINANCIERO	AVANCE_FINANCIERO	AVANCE_FINANCIERO	AVANCES_FISICOS	FOTOS	ESTATUS	FLUJO	OBSERVACIONES	OBSERVACIONES
METAS	TIPO_GEOREFERENCIA	GEOREFERENCIAS	FECHA_INICIO	FECHA_TERMINO	RECAUDADO	COMPROMETIDO	DEVENGADO	EJERCIDO	PAGADO	CONTRATOS	AVANCES_FISICOS	CARPETA_FOTOS	ESTATUS	FLUJO	OBSERVACIONES_CAPTURISTA	OBSERVACIONES_REVISION
{meta1: {unidad_medida:Metros, meta:1827.0, meta_modificada:1827.0}}	1	{geo1: {cve_municipio:16, localidad:1, direccion:Colonia Nuevo San Antonio, San Juan del Río, Qro., lon:-99.999798, lat:20.42123}}	15-dic-25	31-mar-26	-	-	-	-	-	{ctto1: {tipo_obra:Obra, numero_contrato:DIR/JAP/90/2025, contratista:MM OBRA CIVIL, convocante:JUNTA DE AGUA POTABLE Y ALCANTARILLADO MUNICIPAL, monto:4969778.23, importe_modificado:4969778.23}}	{meta1: {unidad_medida: Metros, avance:91.35}}	{2617375/proyecto_INICIO}	Suspendido	Suspensión validada	{obs1: {observación:Se reporta mismo Avance Físico que el Cuarto Trimestre 2025 y Primer Trimestre 2026, ya que no se han recibido los Recursos. , trimestre:2.0, usuario:guillermogomezr, fecha:2026-07-02}, obs2: {observación:Se solicita la suspensión, lo anterior dado que al cierre del Segundo Trimestre 2026 no se han recibido los recursos. Se anexan los oficios DIR/JAP/0024/2026, B00.921.03.-0112 y DIR/JAP/1623/2026., trimestre:2.0, usuario:guillermogomezr, fecha:2026-07-10}}	{obs1: {observación:Favor de revisar avance de proyecto., trimestre:2.0, usuario:angelicasgalvanc, fecha:2026-07-10}}
{meta1: {unidad_medida:Metros, meta:490.0, meta_modificada:490.0}}	1	{geo1: {cve_municipio:16, localidad:1, direccion:Calle Nogales en la Colonia Jardines de Banthi, San Juan del Río., lon:-99.940746, lat:20.387797}}	26-dic-25	31-mar-26	-	-	-	-	-	{ctto1: {tipo_obra:Obra, numero_contrato:DIR/JAP/95/2025, contratista:JOSE COLIN SANCHEZ, convocante:JUNTA DE AGUA POTABLE Y ALCANTARILLADO MUNICIPAL, monto:1246355.98, importe_modificado:1246355.98}}	{meta1: {unidad_medida: Metros, avance:14.7}}	{2617391/proyecto_INICIO}	Suspendido	Suspensión validada	{obs1: {observación:Se reporta mismo avance físico que el Cuarto Trimestre 2025 y Primer Trimestre 2026, ya que no se han recibido los Recursos., trimestre:2.0, usuario:guillermogomezr, fecha:2026-07-02}, obs2: {observación:Se solicita la suspensión, lo anterior dado que al cierre del Segundo Trimestre 2026 no se han recibido los recursos. Se anexan los oficios DIR/JAP/0024/2026, B00.921.03.-0112 y DIR/JAP/1623/2026., trimestre:2.0, usuario:guillermogomezr, fecha:2026-07-10}}	{obs1: {observación:Favor de revisar el avance del proyecto., trimestre:2.0, usuario:angelicasgalvanc, fecha:2026-07-10}}
{meta1: {unidad_medida:Metros, meta:227.0, meta_modificada:227.0}}	1	{geo1: {cve_municipio:16, localidad:1, direccion:Avenida General Felipe Ángeles, Colonia Centro, San Juan del Río., lon:-100.009027, lat:20.393353}}	18-dic-25	31-mar-26	-	-	-	-	-	{ctto1: {tipo_obra:Obra, numero_contrato:DIR/JAP/96/2025, contratista:JORGE GIL ODRIOZOLA, convocante:JUNTA DE AGUA POTABLE Y ALCANTARILLADO MUNICIPAL, monto:752225.05, importe_modificado:752225.05}}	{meta1: {unidad_medida: Metros, avance:3.4}}	{2617382/proyecto_INICIO}	Suspendido	Suspensión validada	{obs1: {observación:Se reporta mismo avance físico que el Cuarto Trimestre 2025 y Primer Trimestre 2026, ya que no se han recibido los Recursos., trimestre:2.0, usuario:guillermogomezr, fecha:2026-07-02}, obs2: {observación:Se solicita la suspensión, lo anterior dado que al cierre del Segundo Trimestre 2026 no se han recibido los recursos. Se anexan los oficios DIR/JAP/0024/2026, B00.921.03.-0112 y DIR/JAP/1623/2026., trimestre:2.0, usuario:guillermogomezr, fecha:2026-07-10}}	{obs1: {observación:Favor de revisar avance de proyecto. , trimestre:2.0, usuario:angelicasgalvanc, fecha:2026-07-10}}
{meta1: {unidad_medida:Metros, meta:936.0, meta_modificada:936.0}}	1	{geo1: {cve_municipio:16, localidad:1, direccion:Colonia Loma Bonita y Las Margaritas Cerro Gordo., lon:-99.940746, lat:20.387797}}	19-dic-25	31-mar-26	-	-	-	-	-	{ctto1: {tipo_obra:Obra, numero_contrato:DIR/JAP/93/2025, contratista:JOSUE ALEJANDRO TREJO BARBOSA, convocante:JUNTA DE AGUA POTABLE Y ALCANTARILLADO MUNICIPAL, monto:2809849.95, importe_modificado:2809849.95}}	{meta1: {unidad_medida: Metros, avance:28.08}}	{2617399/proyecto_INICIO}	Suspendido	Suspensión validada	{obs1: {observación:Se reporta mismo avance físico que el Cuarto Trimestre 2025 y Primer Trimestre 2026, ya que no se han recibido los Recursos., trimestre:2.0, usuario:guillermogomezr, fecha:2026-07-02}, obs2: {observación:Se solicita la suspensión, lo anterior dado que al cierre del Segundo Trimestre 2026 no se han recibido los recursos. Se anexan los oficios DIR/JAP/0024/2026, B00.921.03.-0112 y DIR/JAP/1623/2026., trimestre:2.0, usuario:guillermogomezr, fecha:2026-07-10}}	{obs1: {observación:Favor de revisar avance de proyecto., trimestre:2.0, usuario:angelicasgalvanc, fecha:2026-07-10}}
{meta1: {unidad_medida:Metros, meta:403.0, meta_modificada:403.0}}	1	{geo1: {cve_municipio:16, localidad:1, direccion:Barrio de la Concepción, lon:-100.00351, lat:20.396886}}	18-dic-25	31-mar-26	-	-	-	-	-	{ctto1: {tipo_obra:Obra, numero_contrato:DIR/JAP/91/2025, contratista:GRUPO PICTURAE, convocante:JUNTA DE AGUA POTABLE Y ALCANTARILLADO MUNICIPAL, monto:4293498.05, importe_modificado:4293498.05}}	{meta1: {unidad_medida: Metros, avance:14.1}}	{2617407/proyecto_INICIO}	Suspendido	Suspensión validada	{obs1: {observación:Se reporta mismo avance físico que el Cuarto Trimestre 2025 y Primer Trimestre 2026, ya que no se han recibido los Recursos., trimestre:2.0, usuario:guillermogomezr, fecha:2026-07-02}, obs2: {observación:Se solicita la suspensión, lo anterior dado que al cierre del Segundo Trimestre 2026 no se han recibido los recursos. Se anexan los oficios DIR/JAP/0024/2026, B00.921.03.-0112 y DIR/JAP/1623/2026., trimestre:2.0, usuario:guillermogomezr, fecha:2026-07-10}}	{obs1: {observación:Favor de revisar avance de proyecto,, trimestre:2.0, usuario:angelicasgalvanc, fecha:2026-07-10}}

C.P. GUILLERMO GÓMEZ RAMÍREZ
GERENTE FINANCIERO
RÚBRICA

JUNTA DE AGUA POTABLE Y ALCANTARILLADO MUNICIPAL
SISTEMA DE RECURSOS FEDERALES TRANSFERIDOS
DESTINO DEL GASTO FUENTES DE FINANCIAMIENTO
SEGUNDO TRIMESTRE 2026

FOLIO	TIPO DE RECURSO	CICLO DEL RECURSO	RAMO	PROGRAMA PRESUPUESTARIO	PROGRAMA ESTATAL O MUNICIPAL	APROBADO	MODIFICADO
QUE250402617375	FEDERALES (APORTACIONES, SUBSIDIOS Y CONVENIOS)	2025	16-Medio Ambiente y Recursos Naturales	U001-Programa de Devolución de Derechos		2,499,144.00	2,499,144.00
QUE250402617391	FEDERALES (APORTACIONES, SUBSIDIOS Y CONVENIOS)	2025	16-Medio Ambiente y Recursos Naturales	U001-Programa de Devolución de Derechos		623,724.00	623,724.00
QUE250402617382	FEDERALES (APORTACIONES, SUBSIDIOS Y CONVENIOS)	2025	16-Medio Ambiente y Recursos Naturales	U001-Programa de Devolución de Derechos		377,322.00	377,322.00
QUE250402617399	FEDERALES (APORTACIONES, SUBSIDIOS Y CONVENIOS)	2025	16-Medio Ambiente y Recursos Naturales	U001-Programa de Devolución de Derechos		1,224,675.00	1,224,675.00
QUE250402617407	FEDERALES (APORTACIONES, SUBSIDIOS Y CONVENIOS)	2025	16-Medio Ambiente y Recursos Naturales	U001-Programa de Devolución de Derechos		2,151,601.00	2,151,601.00

C.P. GUILLERMO GÓMEZ RAMÍREZ
GERENTE FINANCIERO
RÚBRICA

JUNTA DE AGUA POTABLE Y ALCANTARILLADO MUNICIPAL
SISTEMA DE RECURSOS FEDERALES TRANSFERIDOS
DESTINO DEL GASTO METAS
SEGUNDO TRIMESTRE 2026

FOLIO	UNIDAD DE MEDIDA	META	META MODIFICADA
QUE250402617375	Metros	1827	1827
QUE250402617391	Metros	490	490
QUE250402617382	Metros	227	227
QUE250402617399	Metros	936	936
QUE250402617407	Metros	403	403

C.P. GUILLERMO GÓMEZ RAMÍREZ
GERENTE FINANCIERO
RÚBRICA

JUNTA DE AGUA POTABLE Y ALCANTARILLADO MUNICIPAL
SISTEMA DE RECURSOS FEDERALES TRANSFERIDOS
DESTINO DEL GASTO GEOREFERENCIAS
SEGUNDO TRIMESTRE 2026

FOLIO	ESTADO	MUNICIPIO	LOCALIDAD	DIRECCION	LONGITUD	LATITUD
QUE250402617375	Querétaro	San Juan del Río	San Juan del Río	Colonia Nuevo San Antonio, San Juan del Río, Qro.	-99.999798	20.42123
QUE250402617391	Querétaro	San Juan del Río	San Juan del Río	Calle Nogales en la Colonia Jardines de Banthi, San Juan del Río.	-99.940746	20.387797
QUE250402617382	Querétaro	San Juan del Río	San Juan del Río	Avenida General Felipe Ángeles, Colonia Centro, San Juan del Río.	-100.009027	20.393353
QUE250402617399	Querétaro	San Juan del Río	San Juan del Río	Colonia Loma Bonita y Las Margaritas Cerro Gordo.	-99.940746	20.387797
QUE250402617407	Querétaro	San Juan del Río	San Juan del Río	Barrio de la Concepción	-100.00351	20.396886

C.P. GUILLERMO GÓMEZ RAMÍREZ
GERENTE FINANCIERO
RÚBRICA

JUNTA DE AGUA POTABLE Y ALCANTARILLADO MUNICIPAL
SISTEMA DE RECURSOS FEDERALES TRANSFERIDOS
DESTINO DEL GASTO CONTRATOS
SEGUNDO TRIMESTRE 2026

FOLIO	TIPO DE OBRA	NUMERO	CONTRATISTA	CONVOCANTE	MONTO	MONTO MODIFICADO
QUE250402617375	Obra	DIR/JAP/90/2025	MM OBRA CIVIL	JUNTA DE AGUA POTABLE Y ALCANTARILLADO MUNICIPAL	4,969,778.23	4,969,778.23
QUE250402617391	Obra	DIR/JAP/95/2025	JOSE COLIN SANCHEZ	JUNTA DE AGUA POTABLE Y ALCANTARILLADO MUNICIPAL	1,246,355.98	1,246,355.98
QUE250402617382	Obra	DIR/JAP/96/2025	JORGE GIL ODRIOZOLA	JUNTA DE AGUA POTABLE Y ALCANTARILLADO MUNICIPAL	752,225.05	752,225.05
QUE250402617399	Obra	DIR/JAP/93/2025	JOSUE ALEJANDRO TREJO BARBOSA	JUNTA DE AGUA POTABLE Y ALCANTARILLADO MUNICIPAL	2,809,849.95	2,809,849.95
QUE250402617407	Obra	DIR/JAP/91/2025	GRUPO PICTURAE	JUNTA DE AGUA POTABLE Y ALCANTARILLADO MUNICIPAL	4,293,498.05	4,293,498.05

C.P. GUILLERMO GÓMEZ RAMÍREZ
GERENTE FINANCIERO
RÚBRICA

JUNTA DE AGUA POTABLE Y ALCANTARILLADO MUNICIPAL
SISTEMA DE RECURSOS FEDERALES TRANSFERIDOS
DESTINO DEL GASTO AVANCES FÍSICOS
SEGUNDO TRIMESTRE 2026

FOLIO	CICLO	TRIMESTRE DE AVANCE	UNIDAD DE MEDIDA	META ORIGINAL	META MODIFICADA	AVANCE	PORCENTAJE
QUE250402617375	2026	2	Metros	1827	1,827.00	91.35	5.00
QUE250402617391	2026	2	Metros	490	490.00	14.70	3.00
QUE250402617382	2026	2	Metros	227	227.00	3.40	1.50
QUE250402617399	2026	2	Metros	936	936.00	28.08	3.00
QUE250402617407	2026	2	Metros	403	403.00	14.10	3.50

C.P. GUILLERMO GÓMEZ RAMÍREZ
GERENTE FINANCIERO
RÚBRICA

JUNTA DE AGUA POTABLE Y ALCANTARILLADO MUNICIPAL
SISTEMA DE RECURSOS FEDERALES TRANSFERIDOS
EJERCICIO DEL GASTO REPORTE FINAL
SEGUNDO TRIMESTRE 2026

Entidad	Municipio	Tipo de Registro	Ciclo de Recurso	Tipo de Recurso	Descripción Ramo	Clave Ramo	Descripción Programa	Clave Programa	Programa Fondo Convenio - Específico	Dependencia Ejecutora	Rendimiento Financiero	Reintegro	Tipo de Gasto
Querétaro	Gobierno de la Entidad	Partida genérica	2026	FEDERALES (APORTACIONES, SUBSIDIOS Y CONVENIOS)	Medio Ambiente y Recursos Naturales	16	Programa de devolución de derechos de agua potable y aguas residuales	U001	B00.921.03.-1211	Junta de Agua y Potable Alcantarillado Municipal			1 - Gasto corriente
Querétaro	Gobierno de la Entidad	Partida genérica	2026	FEDERALES (APORTACIONES, SUBSIDIOS Y CONVENIOS)	Medio Ambiente y Recursos Naturales	16	Programa de devolución de derechos de agua potable y aguas residuales	U001	B00.921.03.-1211	Junta de Agua y Potable Alcantarillado Municipal			2 - Gasto de Inversión
Querétaro	Gobierno de la Entidad	Partida genérica	2026	FEDERALES (APORTACIONES, SUBSIDIOS Y CONVENIOS)	Medio Ambiente y Recursos Naturales	16	Programa de devolución de derechos de agua potable y aguas residuales	U001	B00.921.03.-1211	Junta de Agua y Potable Alcantarillado Municipal			1 - Gasto corriente

Partida	Aprobado	Modificado	Recaudado (Ministrado)	Comprometido	Devengado	Ejercido	Pagado	Contratos	Proyectos	Pagado SHCP	Pagado EF	ESTATUS	Observaciones (Captura)
249 - Otros materiales y artículos de construcción y reparación	1,764,390.00	1,764,390.00	-	-	-	-	-	Sin Contratos	Sin Proyectos	N/A	N/A	Validado	
613 - Construcción de obras para el abastecimiento de agua, petróleo, gas, electricidad y telecomunicaciones	8,494,846.00	8,494,846.00	-	-	-	-	-	Sin Contratos	Sin Proyectos	N/A	N/A	Validado	
311 - Energía eléctrica	1,740,764.00	1,740,764.00	-	-	-	-	-	Sin Contratos	Sin Proyectos	N/A	N/A	Validado	

C.P. GUILLERMO GÓMEZ RAMÍREZ
GERENTE FINANCIERO
RÚBRICA

JUNTA DE AGUA POTABLE Y ALCANTARILLADO MUNICIPAL
SISTEMA DE RECURSOS FEDERALES TRANSFERIDOS
DESTINO DEL GASTO REPORTE FINAL
SEGUNDO TRIMESTRE 2026

DETALLE_PROYECTO	DETALLE_PROYECTO	DETALLE_PROYECTO	DETALLE_PROYECTO	DETALLE_PROYECTO	DETALLE_PROYECTO	DETALLE_PROYECTO	DETALLE_PROYECTO	DETALLE_PROYECTO	DETALLE_PROYECTO	DETALLE_PROYECTO	DETALLE_PROYECTO	DETALLE_PROYECTO	DETALLE_PROYECTO	DETALLE_PROYECTO	DETALLE_PROYECTO	DETALLE_PROYECTO	DETALLE_PROYECTO	DETALLE_PROYECTO	DETALLE_PROYECTO
CICLO	TRIMESTRE	FOLIO	CATEGORIA	MONTO_GLOBAL_APROBADO	FUENTES_FINANCIAMIENTO	NOMBRE	ID_ENTIDAD_RESPONSABLE	ENTIDAD_RESPONSABLE	ID_MUNICIPIO_RESPONSABLE	MUNICIPIO_RESPONSABLE	TIPO_PROGRAMA_PROYECTO	CLASIFICACION	SUBCLASIFICACION	INSTITUCION_EJECUTORA	NUMERO_PROYECTO	POBLACION_BENEFICIADA	MUJERES	HOMBRES	BENEFICIARIOS
2026	2	QUE260202647408	Proyecto de inversión	4,545,320.00	{ff1: {ciclo_recurso:2026, ramo:16, modalidad:U, prog_pres:1, tipo_recurso:FEDERALES (APORTACIONES, SUBSIDIOS Y CONVENIOS), monto:4545320.0, modificado:4545320.0}}	SUSTITUCIÓN DE LA LÍNEA DE CONDUCCIÓN DE AGUA POTABLE PROVENIENTE DEL POZO 28 CON TUBERÍA DE ACERO AL CARBÓN CED. 40 DE 8" DE Ø, CON UNA LONGITUD TOTAL DE 1,384.80 M EN LA CALLE BENITO JUÁREZ, COLONIA CERRO GORDO, MUNICIPIO DE SAN JUAN DEL RÍO, QRO.	22	Querétaro	16	San Juan del Río	Proyecto de Inversión de Infraestructura Social	Agua y saneamiento	Sin identificar	Junta de Agua Potable y Alcantarillado Municipal	PRODDER 2	S	6131	5777	-
2026	2	QUE260202647413	Proyecto de inversión	3,949,526.00	{ff1: {ciclo_recurso:2026, ramo:16, modalidad:U, prog_pres:1, tipo_recurso:FEDERALES (APORTACIONES, SUBSIDIOS Y CONVENIOS), monto:3949526.0, modificado:3949526.0}}	CONSTRUCCIÓN DE SUB COLECTOR SANITARIO EN LAS CALLES FLOR DE AMAPOLA, ORQUÍDEA, CRISANTEMO, RAYITO, PENSAMIENTO Y EL RIEL EN LA COMUNIDAD DE LOMA LINDA, CON UNA LONGITUD TOTAL DE 1,100.93M CON TUBERÍA DE PEAD CORRUGADO DE 30CM (12") DE DIÁMETRO, MUNICIPIO DE SAN JUAN DEL RIO, QRO.	22	Querétaro	16	San Juan del Río	Proyecto de Inversión de Infraestructura Social	Agua y saneamiento	Sin identificar	Junta de Agua Potable y Alcantarillado Municipal	PEAS 4	S	180	169	-

DETALLE_PROYECTO	DETALLE_PROYECTO	DETALLE_PROYECTO	DETALLE_PROYECTO	DETALLE_PROYECTO	AVANCE_FINANCIERO	AVANCE_FINANCIERO	AVANCE_FINANCIERO	AVANCE_FINANCIERO	AVANCE_FINANCIERO	AVANCE_FINANCIERO	AVANCES_FISICOS	FOTOS	ESTATUS	FLUJO	OBSERVACIONES	OBSERVACIONES
METAS	TIPO_GEOREFERENCIA	GEOREFERENCIAS	FECHA_INICIO	FECHA_TERMINO	RECAUDADO	COMPROMETIDO	DEVENGADO	EJERCIDO	PAGADO	CONTRATOS	AVANCES_FISICOS	CARPETA_FOTOS	ESTATUS	FLUJO	OBSERVACIONES_CAPTURISTA	OBSERVACIONES_REVISION
{meta1: {unidad_medida:Metros, meta:1384.0, meta_modificada:1384.0}}	1	{geo1: {cve_municipio:16, localidad:11, direccion:Calle Benito Juárez, Col. Cerro Gordo, San Juan del Río, lon:-99.925081, lat:20.380168}}	07-ago-26	18-dic-26	-	-	-	-	-	Sin contratos nuevos en el trimestre	{meta1: {unidad_medida: Metros, avance:0.0}}		En Ejecución	Validado / Registrado avances	Sin observaciones	Sin observaciones
{meta1: {unidad_medida:Metros, meta:1100.0, meta_modificada:1100.0}}	1	{geo1: {cve_municipio:16, localidad:93, direccion:Calle Flor de Amapola, Orquídea , Crisantemo, Rayito, Pensamiento y Riel, en la Comunidad de Loma, lon:-100.03356, lat:20.396139}}	14-ago-26	18-dic-26	-	-	-	-	-	Sin contratos nuevos en el trimestre	{meta1: {unidad_medida: Metros, avance:0.0}}		En Ejecución	Validado / Registrado avances	Sin observaciones	Sin observaciones

C.P. GUILLERMO GÓMEZ RAMÍREZ
GERENTE FINANCIERO
RÚBRICA

JUNTA DE AGUA POTABLE Y ALCANTARILLADO MUNICIPAL
SISTEMA DE RECURSOS FEDERALES TRANSFERIDOS
DESTINO DEL GASTO FUENTES DE FINANCIAMIENTO
SEGUNDO TRIMESTRE 2026

FOLIO	TIPO DE RECURSO	CICLO DEL RECURSO	RAMO	PROGRAMA PRESUPUESTARIO	PROGRAMA ESTATAL O MUNICIPAL	APROBADO	MODIFICADO
QUE260202647408	FEDERALES (APORTACIONES, SUBSIDIOS Y CONVENIOS)	2026	16-Medio Ambiente y Recursos Naturales	U001-Programa de devolución de derechos de agua potable y aguas residuales		4,545,320.00	4,545,320.00
QUE260202647413	FEDERALES (APORTACIONES, SUBSIDIOS Y CONVENIOS)	2026	16-Medio Ambiente y Recursos Naturales	U001-Programa de devolución de derechos de agua potable y aguas residuales		3,949,526.00	3,949,526.00

C.P. GUILLERMO GÓMEZ RAMÍREZ
GERENTE FINANCIERO
RÚBRICA

JUNTA DE AGUA POTABLE Y ALCANTARILLADO MUNICIPAL
SISTEMA DE RECURSOS FEDERALES TRANSFERIDOS
DESTINO DEL GASTO METAS
SEGUNDO TRIMESTRE 2026

FOLIO	UNIDAD DE MEDIDA	META	META MODIFICADA
QUE260202647408	Metros	1384	1384
QUE260202647413	Metros	1100	1100

C.P. GUILLERMO GÓMEZ RAMÍREZ
GERENTE FINANCIERO
RÚBRICA

JUNTA DE AGUA POTABLE Y ALCANTARILLADO MUNICIPAL
SISTEMA DE RECURSOS FEDERALES TRANSFERIDOS
DESTINO DEL GASTO GEOREFERENCIAS
SEGUNDO TRIMESTRE 2026

FOLIO	ESTADO	MUNICIPIO	LOCALIDAD	DIRECCION	LONGITUD	LATITUD
QUE260202647408	Querétaro	San Juan del Río	Cerro Gordo	Calle Benito Juárez, Col. Cerro Gordo, San Juan del Río	-99.925081	20.380168
QUE260202647413	Querétaro	San Juan del Río	Loma Linda	Calle Flor de Amapola, Orquídea , Crisantemo, Rayito, Pensamiento y Riel, en la Comunidad de Loma	-100.03356	20.396139

C.P. GUILLERMO GÓMEZ RAMÍREZ
GERENTE FINANCIERO
RÚBRICA

JUNTA DE AGUA POTABLE Y ALCANTARILLADO MUNICIPAL
SISTEMA DE RECURSOS FEDERALES TRANSFERIDOS
DESTINO DEL GASTO AVANCES FÍSICOS
SEGUNDO TRIMESTRE 2026

FOLIO	CICLO	TRIMESTRE DE AVANCE	UNIDAD DE MEDIDA	META ORIGINAL	META MODIFICADA	AVANCE	PORCENTAJE
QUE260202647408	2026	2	Metros	1384	1,384.00	-	-
QUE260202647413	2026	2	Metros	1100	1,100.00	-	-

C.P. GUILLERMO GÓMEZ RAMÍREZ
GERENTE FINANCIERO
RÚBRICA

COSTO POR PERIÓDICO OFICIAL DEL GOBIERNO DEL ESTADO
"LA SOMBRA DE ARTEAGA"

***Ejemplar o número del día**	**0.625 UMA**	**$ 73.32**
***Ejemplar atrasado**	**1.875 UMA**	**$ 219.96**

***De conformidad con lo establecido en el Artículo 173 Fracción VII de la Ley de Hacienda del Estado de Querétaro.**

ESTE PERIÓDICO CONSTA DE 19 EJEMPLARES, FUE IMPRESO EN LOS TALLERES GRÁFICOS DEL PODER EJECUTIVO DEL ESTADO DE QUERÉTARO, EN LA CIUDAD DE SANTIAGO DE QUERÉTARO, QRO.

LAS LEYES, DECRETOS Y DEMÁS DISPOSICIONES OFICIALES OBLIGAN POR EL SOLO HECHO DE PUBLICARSE EN ESTE PERIÓDICO.